

Articolo	Descrizione	Um	Conf.		
I01.0002.705	GRUPPO VASCA CROMATO HYDRA	PZ	1		



Articolo	Descrizione	Um	Conf.		
I01.0002.710	BATTERIA LAVABO CROMATO HYDRA	PZ	1		



Articolo	Descrizione	Um	Conf.		
I01.0002.713	BATTERIA BIDET CROMATO HYDRA	PZ	1		



Articolo	Descrizione	Um	Conf.		
I01.0002.715	GRUPPO LAVELLO CROMATO HYDRA	PZ	1		



Articolo	Descrizione	Um	Conf.		
I01.0002.720	LAVABO MONOFORO CROMATO HYDRA	PZ	1		



Articolo	Descrizione	Um	Conf.		
I01.0002.730	BIDET MONOFORO CROMATO HYDRA	PZ	1		



Articolo	Descrizione	Um	Conf.		
I01.0002.740	LAVELLO MONOFORO CROMATO HYDRA	PZ	1		



Articolo	Descrizione	Um	Conf.		
I01.0002.750	RUBINETTO INCASSO CROMATO HYDRA	PZ	2*		



Articolo	Descrizione	Um	Conf.		
I01.0004.010	VITONE CERAMICO 828-832	PZ	1		



Articolo	Descrizione	Um	Conf.		
I01.0004.020	VITONE CERAMICO 804-814-813-866	PZ	1		

Ricambio x rubinetti serie liberty



Articolo	Descrizione	Um	Conf.		
I01.0005.010	KIT VITONE RICAMBIO UNIVERSALE	BL	1		

Kit di ricambio per sostituire la maggior parte dei vitoni in uso delle rubinetterie tradizionali.



Articolo	Descrizione	Um	Conf.		
I01.0005.705	GRUPPO VASCA ESTER C/DOC SARA 04	PZ	1		

Gruppo per vasca con doccetta e flessibile cm.100 in ottone cromato



Articolo	Descrizione	Um	Conf.		
I01.0005.710	BATTERIA LAVAB S/SCARICO SARA 26	PZ	1		

Batteria per lavabo senza scarico automatici in ottone cromato



Articolo	Descrizione	Um	Conf.		
I01.0005.712	BATTERIA LAVAB C/SCARICO SARA 28	PZ	1		

Batteria per lavabo con scarico automatico da 1" in ottone cromato



Articolo	Descrizione	Um	Conf.		
I01.0005.715	BATTERIA BIDET C/SCARICO SARA 32	PZ	1		

Batteria per bidet con scarico automatico da 1" ottone cromato



Articolo	Descrizione	Um	Conf.		
I01.0005.717	GRUPPO LAVELLO SNODATO SARA 14	PZ	1		

Gruppo a parete per lavello snodato in ottone cromato



Articolo	Descrizione	Um	Conf.		
I01.0005.720	GRUPPO MONOFORO 1/2 SARA 300	PZ	1		

Gruppo monoforo per lavello snodato in ottone cromato a collo alto



Articolo	Descrizione	Um	Conf.		
I01.0005.725	RUBINETT COLLO CIGNO 1/2 SARA 10	PZ	2*		

Rubinetto collo cigno in ottone cromato



Articolo	Descrizione	Um	Conf.		
I01.0005.730	RUBINETT BIDET 1/2 SARA 12	PZ	2*		

Rubinetto per bidet in ottone cromato



Articolo	Descrizione	Um	Conf.		
I01.0005.735	RUBINETT LAVELLO 1/2 SARA 446	PZ	10		

Rubinetto singolo a parete per lavello in ottone cromato



Articolo	Descrizione	Um	Conf.		
I01.0005.740	RUBINETT LAVELL 1/2 SNO SARA 448	PZ	1		

Rubinetto singolo per lavello a parete snodato in ottone cromato



Articolo	Descrizione	Um	Conf.		
I01.0005.745	RUBINETT LAVELL 1/2 DUP SARA 489	PZ	10		

Rubinetto per lavello duplex con rubinetto lavatrice in ottone cromato



Articolo	Descrizione	Um	Conf.		
I01.0005.750	RUBIN INCASSO 1/2 SARA 50	PZ	2*		

Rubinetto da incasso in ottone cromato



Articolo	Descrizione	Um	Conf.		
I01.0005.755	CANNA LAVELLO A S Ø18 CM 20 CROM	PZ	10		

Canna lavello in ottone cromato ad "s" con areatore, attacco universale f 3/4".



Canna lavello in ottone cromato ad "s" con areatore, attacco universale f 3/4".

Articolo	CANNA LAVELLO A S Ø18 CM CROM	Um	Conf.		
I01.0005.756	25	PZ	10		
I01.0005.757	30	PZ	10		

Articolo	Descrizione	Um	Conf.		
I01.0005.810	CANNA LAVELLO JOTA Ø 18 CM 20 CR	PZ	10		



Articolo	Descrizione	Um	Conf.		
I01.0010.707	RUBINETT INC MANIGL 1/2 SIRO 224	PZ	2*		

Articolo	Descrizione	Um	Conf.		
I01.0232.701	MONOFORO LAVELLO 4 PUNTE 3900	PZ	1		

Gruppo monoforo per lavello 4 punte collo alto snodato in ottone cromato



Articolo	Descrizione	Um	Conf.		
I01.0232.710	MISC MONOF LAVELLO CANNA ALTA B	PZ	1		

Miscelatore monoforo monocomando per lavello a collo alto snodato



Articolo	Descrizione	Um	Conf.		
I01.0296.700	SALISC ASTA REGOL Ø25 CM80 MIKI3	PZ	1		

Saliscendi composto da asta murale Ø25mm con supporto regolabile in altezza adatto per tutti i tipi di aste - doccia miku 3 getti - flessibile cromolu x cm 150 ghiera girevole -



Articolo	Descrizione	Um	Conf.		
I01.0297.701	SALISC ASTA REGO Ø25 CM80 DUETTO	PZ	1		

Saliscendi composto da asta murale Ø25mm con supporto regolabile in altezza adatto per tutti i tipi di aste - doccia 3 getti "duetto-rain" - flessibil e stretch-flex cromo ff1/2 cm150 -



Articolo	Descrizione	Um	Conf.		
I01.0298.725	SALISC ASTA Ø18 CM70 3GET CYLIND	PZ	1		

Set doccia composto da asta murale cm 60 diametro 18mm - doccia cilindrica autopulente 3 getti- flessibile ottone cromato standard attacco 1/2" x 1/2" ff conico cm 150 -



Articolo	Descrizione	Um	Conf.		
I01.0299.700	SALISC ASTA Ø18 CM60 3GET ARIES	PZ	1		

Set doccia composto da asta murale cm.60 diametro 18mm. - doccia in abs cromato 3 getti regolabili - flessibile ottone cromato standard attacco 1/2" x 1/2"ff conico cm.150 g/c



Articolo	Descrizione	Um	Conf.		
I01.0299.701	SALISC ASTA Ø25 CM70 3GET KARINA	PZ	1		

Set doccia composto da asta murale cm.60 diametro 25mm. - doccia in abs cromato 3 getti regolabili - flessibile ottone cromato standard attacco 1/2" x 1/2"ff conico cm.150 g/c



Articolo	Descrizione	Um	Conf.		
I01.0300.700	SALISCENDI CROMO CM 70 PRINCE-S	PZ	1		

Set doccia composto da asta murale cm.70 diametro 25mm. - doccia in abs cromato 3 getti regolabili - flessibile ottone cromato doppia aggraffatura attacco 1/2"ff conico cm.150 - g/c



Articolo	Descrizione	Um	Conf.		
I01.0301.700	SALISCENDI CROMO CM 90 ERMES	PZ	1		

Set composto da asta murale cm.90 sezione semiovale 35x15mm. con portasapon e - doccia 3 getti in abs cromosatinato - flessibile ottone cromato doppia aggraffatura attacco 1/2" x 1/2"ff conico cm.150 - g/c



Articolo	Descrizione	Um	Conf.		
I01.0301.701	SALISCENDI CROMO CM 90 CUBE	PZ	1		

Set doccia composto da asta murale in ottone cm 95 sezione quadra 20mm - doccia monogetto in ottone cromato - flessibile ottone cromato doppia aggraffatura attacco 1/2" x 1/2"ff conico cm. 150 - g/c



Articolo	Descrizione	Um	Conf.		
I01.0302.700	SALISCENDI CROMO CM 110 OCEAN 4	PZ	1		

Set doccia composto da asta murale cm.110 Ø20mm. con supporti elettrici regolabili, interasse interno massimo cm.86 - doccia 4 getti Ø120mm. - flessibile ottone doppia aggraffatura 1/2" x 1/2"ff cono liscio con gomma - 175cm - g/c



Articolo	Descrizione	Um	Conf.		
I01.0302.701	SALISCENDI CROMO CM 110 DINAMICA	PZ	1		

Set doccia composto da asta murale in ottone cm.110 Ø20mm. con supporti regolabili, interasse massimo interno cm.94 - doccia finitura cromo 3 getti Ø140mm. - flessibile ottone doppia aggraffatura attacco 1/2" x 1/2" ff conico cm.175 - g/c



Articolo	Descrizione	Um	Conf.		
I01.0303.700	KIT DUPLEX CROMO CM 150 ZEN	PZ	1		

Composto da duplex doccia zen con supporto incasso attacco conico girevole e flessibile ottone doppia aggraffatura cm.150 - g/c



Articolo	Descrizione	Um	Conf.		
I01.0303.701	KIT DUPLEX CROMO CM 150 CUBE	PZ	1		

Composto da duplex doccia cube con supporto incasso attacco conico girevole e flessibile ottone doppia aggraffatura cm.150 - g/c



Articolo	Descrizione	Um	Conf.		
I01.0303.805	SUPPORTO CROMATO QUADRO ORIENT	PZ	1		

Supporto doccia orientabile in ottone con rosone - finitura cromo - g/c



Articolo	Descrizione	Um	Conf.		
I01.0303.810	DOCCIA CROMATA MONOGETTO ZEN	PZ	1		

Doccia monogetto in ottone - finitura cromo - g/c



Articolo	Descrizione	Um	Conf.		
I01.0303.815	DOCCIA CROMATA MONOGETTO CUBE	PZ	1		

Doccia monogetto in ottone - finitura cromo - g/c



Articolo	Descrizione	Um	Conf.		
I01.0304.700	SALISCENDI CROMO Ø140 MIXA/3	PZ	1		

Set doccia composto da asta murale flat in ottone cromato cm.120 c/supporti a muro regolabili, interasse max cm.85 - doccia autopulente con sistema fitair e con 3 getti - Ø140mm. finitura cromo - flessibile ottone cromo doppi a aggraffatura attacco 1/2" x 1/2"ff conico cm.150 - g/c



Articolo	Descrizione	Um	Conf.		
I01.0304.701	SALISCENDI CROMO Ø140 C/PR MIXA3	PZ	1		

Set doccia composto da asta murale flat in ottone cm.120 con supporti a muro regolabili interasse max cm.85, supporto inferiore con presa acqua incorporata - doccia autopulente con sistema fitair e tre tipi di getto - Ø140 finitura cromo - flessibile ottone doppia aggraffatura attacco 1/2" x 1/2"ff conico cm.150 - g/c



Articolo	Descrizione	Um	Conf.		
I01.0310.710	CURVETTA C/GHIERA X TELEF DOCCIA	PZ	10		

Curvetta c/ghiera in ottone girevole 1/2"f-1/2"m - g/c



Articolo	Descrizione	Um	Conf.		
I01.0310.712	PRESA ACQUA CROMATA 1/2 LUSO	PZ	1		

Presa d'acqua in ottone lusso 1/2"m x 1/2"m - g/c



Articolo	Descrizione	Um	Conf.		
I01.0310.714	PRESA ACQUA CROMATA 1/2 QUADRA	PZ	1		

Presa d'acqua con rosone ottone 1/2"m x 1/2"m - g/c



Articolo	Descrizione	Um	Conf.		
I01.0311.100	COLONNA DOCCIA OKI RENOVATION	PZ	1		

Composto da braccio doccia girevole in ottone c/supporto - deviatore/presa acqua incorporati 1/2"mm - soffione oki Ø200 - doccia zen, supporto fisso - flessibile doppia aggraffatura cm.150 - g/c



Articolo	Descrizione	Um	Conf.		
I01.0311.110	COLONNA DOCCIA CUBE RENOVATION	PZ	1		

Composto da braccio doccia girevole in ottone c/supporto - deviatore/presa acqua 1/2"mm - soffione cube 210x210 - doccia cube supporto fisso - flessibile doppia aggraffatura cm150 - g/c



Articolo	Descrizione	Um	Conf.		
I01.0311.120	COLONNA DOCCIA ZOE COLUMN	PZ	1		

Colonna murale ottone Ø20mm. - soffione oki Ø200mm - doccia zen con supporto orientabile - flessibile ottone doppia aggraffatura cm.150 1/2"ff conico - flessibile di alimentazione in ottone doppia aggraffatura cm.60 1/2" ff - valvola deviatore 3 vie installazione doccia o vasca - g/c



Articolo	Descrizione	Um	Conf.		
I01.0313.080	IDROSCOPINO CROMATO CM80 TALITA	PZ	1		

Idroscopino in ottone per wc - supporto c/arresto acqua 1/2"m - flessibile cromalux - g/c



Articolo	Descrizione	Um	Conf.		
I01.0315.010	DOCCIA CROMATA PRINCE-S	PZ	1		

Doccia 3 getti - finitura cromo - g/c



Articolo	Descrizione	Um	Conf.		
I01.0315.015	DOCCIA CROMATA FRESH	PZ	1		

Doccia 3 getti - finitura cromo satinata - g/c



Articolo	Descrizione	Um	Conf.		
I01.0315.020	DOCCIA CROMATA HERMES	PZ	1		

Doccia 3 getti - finitura cromo satinata - g/c



Articolo	Descrizione	Um	Conf.		
I01.0315.025	DOCCIA CROMATA OCEAN 4	PZ	1		

Doccia 4 getti Ø120mm. - finitura cromo - g/c



Articolo	Descrizione	Um	Conf.		
I01.0315.030	DOCCIA CROMATA DINAMICA 110	PZ	1		

Doccia monogetto Ø110mm. - finitura cromo - g/c



Articolo	Descrizione	Um	Conf.		
I01.0315.035	DOCCIA CROMATA DINAMICA 140	PZ	1		

Doccia monogetto Ø140mm. - finitura cromo - g/c



Articolo	Descrizione	Um	Conf.		
I01.0315.040	DOCCIA CROMATA MIXA/3 110	PZ	1		

Doccia 3 getti Ø110mm. - sistema fitair - finitura cromo - g/c



Articolo	Descrizione	Um	Conf.		
I01.0315.045	DOCCIA CROMATA MIXA/3 140	PZ	1		

Doccia 3 getti Ø140mm. - sistema fitair - finitura cromo - g/c



Articolo	Descrizione	Um	Conf.		
I01.0315.103	SALIS 3GET ASTA+FLESS+PORTAS MR	PZ	1		

Saliscendi con doccette a 3 funzioni con flessibile e portasaponette regolabili in altezza



Articolo	Descrizione	Um	Conf.		
I01.0315.105	SALIS 5GET ASTA+FLESS+PORTAS MR	PZ	1		

Saliscendi con doccetta a 5 funzioni con flessibile e portasaponetta regolabili in altezza



Articolo	Descrizione	Um	Conf.		
I01.0316.101	SALIS DOPPIA FUNZ QUADRO SAT MR	PZ	1		



Articolo	Descrizione	Um	Conf.		
I01.0316.102	SALIS DOPPIA FUNZ TONDO LUC MR	PZ	1		



Articolo	Descrizione	Um	Conf.		
I01.0319.010	DOCGETTA MONOC LEVEL ESTRAIB ECO	PZ	1		

Docgetta di ricambio importazione per rubinetto da lavello con docgetta estraibile, cromata con inversione di getto a ritorno automatico. con pulsante a pressione.



Articolo	Descrizione	Um	Conf.		
I01.0319.020	DOCGETTA MONOC LEVEL ESTRAIBILE	PZ	1		

Docgetta di ricambio prod.italiana per rubinetto da lavello con docgetta estraibile, cromata con inversione di getto a ritorno automatico. con pulsante a pressione.



Articolo	Descrizione	Um	Conf.		
I01.0319.100	FISSAGGIO X RUBIN.MONOFOR 2 VITI	PZ	1		

Kit ricambio universale per tutti i rubinetti o miscelatori con attacco a 2 fori.



Articolo	Descrizione	Um	Conf.		
I01.0319.110	FISSAGGIO X RUBIN.MONOFOR 1 VITE	PZ	1		

Kit ricambio universale per tutti i rubinetti o miscelatori con attacco a 1 foro.



Articolo	Descrizione	Um	Conf.		
I01.0319.150	FLESSIBILE C/CONTRAPPESO CM150	PZ	1		

Flessibile ottone cromato per miscelatore lavello cucina con doccia estraibile, da cm. 150, completo di contrappeso.



Articolo	Descrizione	Um	Conf.		
I01.0320.085	DOCCIA CROMATA MIKI 1GETTO	PZ	1		

Doccia monogetto - finitura cromo - g/c



Articolo	Descrizione	Um	Conf.		
I01.0320.092	DOCCIA CROMATA ARIES	PZ	1		

Doccia 3 getti - risparmio acqua - finitura cromo - g/c



Articolo	Descrizione	Um	Conf.		
I01.0320.094	DOCCIA CROMATA REGULINE	PZ	1		

Doccia 2 getti regolabili - funzione risparmio acqua - finitura cromo - g/c



Articolo	Descrizione	Um	Conf.		
I01.0320.097	DOCCIA CROMATA VITALITY	PZ	1		

Doccia 5 getti - finitura cromo satinata - g/c



Articolo	Descrizione	Um	Conf.		
I01.0320.100	DOCCIA CROMATA MIKI3 + FLESS 150	PZ	1		

Doccia 5 getti - finitura cromo satinata - flessibile ottone doppia aggraffatura 1/2" x 1/2" ff conico - g/c



Articolo	Descrizione	Um	Conf.		
I01.0320.200	DOCCIA PARRUCCHIERE C/OCCHIELLO	PZ	1		



Articolo	Descrizione	Um	Conf.		
I01.0320.700	DOCCIA NORMALE NERA	PZ	10		

Telefono per doccia ottone cromato dritto impugnatura nera



Articolo	Descrizione	Um	Conf.		
I01.0320.701	DOCCIA NORMALE BIANCO	PZ	10		

Telefono per doccia dritto in ottone cromato impugnatura bianca



Articolo	Descrizione	Um	Conf.		
I01.0324.100	DOCCIA DUPLEX PESANTE NERA	PZ	10		

Telefono per doccia duplex pesante con curvetta in ottone cromato con impugnatura nera



Articolo	Descrizione	Um	Conf.		
I01.0324.110	DOCCIA DUPLEX PESANTE BIANCA	PZ	10		

Telefono per doccia duplex pesante con curvetta in ottone cromato con impugnatura bianca



Articolo	Descrizione	Um	Conf.		
I01.0324.700	DOCCIA DUPLEX NORMALE NERA	PZ	10		

Telefono per doccia duplex in ottone cromato c/curvetta impugnatura nera



Articolo	Descrizione	Um	Conf.		
I01.0324.701	DOCCIA DUPLEX NORMALE BIANCA	PZ	10		

Telefono doccia duplex c/curvetta in ottone cromato impugnatura bianca



Articolo	Descrizione	Um	Conf.		
I01.0325.100	BRACCIO C/SOFF CROMO 200 OKI-H19	PZ	1		

Soffione Ø200mm. con braccio doccia Ø21x300mm 1/2"mm - finitura cromo - g/c



Articolo	Descrizione	Um	Conf.		
I01.0325.101	BRACCIO C/SOFF CROMO 200 OKI-ARC	PZ	1		

Soffione Ø200mm con braccio curvo girevole 1/2"mm - g/c



Articolo	Descrizione	Um	Conf.		
I01.0325.105	BRACCIO C/SOFF CROMO 250 OKI-ARC	PZ	1		

Soffione Ø250mm. con braccio curvo girevole 1/2"mm - g/c



Articolo	Descrizione	Um	Conf.		
I01.0325.200	BRACCIO C/SOFF CROMO 218 CUBE	PZ	1		

Soffione 210 x 210mm. con braccio doccia girevole 1/2"mm - g/c



Articolo	Descrizione	Um	Conf.		
I01.0325.201	BRACCIO C/SOFF CROMO 250 OKI	PZ	1		

Soffione Ø250mm. con braccio doccia Ø28 x 300mm. 1/2"mm - g/c



Articolo	Descrizione	Um	Conf.		
I01.0325.300	BRACCIO C/SOFF CROMO 218 CUBE GR	PZ	1		

Soffione 210 x 210mm. con braccio doccia Ø21x300mm. 1/2"mm - g/c



Articolo	Descrizione	Um	Conf.		
I01.0325.301	BRACCIO C/SOFF CROMO 260 CUBE GR	PZ	1		

Soffione 260 x 260mm. con braccio doccia girevole 1/2"mm - g/c




Articolo	Descrizione	Um	Conf.		
I01.0325.400	BRACCIO QUADRO C/SOFF 260 CUBE	PZ	1		

Soffione 260 x 260mm. con braccio doccia 300mm 1/2"mm - g/c



Articolo	Descrizione	Um	Conf.		
I01.0325.450	SOFFIONE CROMO C/LED 26X26 CUBE	PZ	1		

Soffione con trasformatore a basso voltaggio e flessibile di alimentazione acqua - installazione a controsoffitto - 260 x 260mm. - 4 led - g/c



Articolo	Descrizione	Um	Conf.		
I01.0328.101	DOCCIA CROMATA 1 GETTO JENNY MR	PZ	1		

Telefono doccia cromato 1 funzione



Articolo	Descrizione	Um	Conf.		
I01.0328.102	DOCCIA CROMATA 4 GETTI JULIA MR	PZ	1		

Telefono doccia cromato a 4 funzioni



Articolo	Descrizione	Um	Conf.		
I01.0328.103	DOCCIA CROMATA 3 GETTI ROSE MR	PZ	1		

Telefono doccia cromato a 3 funzioni



Articolo	Descrizione	Um	Conf.		
I01.0328.105	DOCCIA CROMATA 5 GETTI PATTY MR	PZ	1		

Telefono doccia cromato a 5 funzioni



Articolo	Descrizione	Um	Conf.		
I01.0328.107	DOCCIA CROM 3 GETTI Ø12 LUCY MR	PZ	1		

Doccia in abs cromato, con 3 funzioni spray, massaggio, spray+bubble, finitura cromata, diametro 12cm, peso 295grammi.



Articolo	Descrizione	Um	Conf.		
I01.0328.108	DOCCIA CROM 3 GETTI Ø15 MARY MR	PZ	1		

Doccia in abs finitura cromato, con 3 funzioni spray, massaggio, spray+bubble, diametro 15cm, peso 310grammi.



Articolo	Descrizione	Um	Conf.		
I01.0328.110	SOFFION DOCCIA AUTOP INOX Ø22 MR	PZ	1		

Soffione o doccetta autopulente orientabile in abs e acciaio inox, diametro 22cm.



Articolo	Descrizione	Um	Conf.		
I01.0328.112	SOFFION DOCCIA AUTOP ABS Ø20 MR	PZ	1		

Soffione o doccetta orientabile autopulente in abs, diametro 20cm.



Articolo	Descrizione	Um	Conf.		
I01.0328.200	SUPPORTO CROM LATER X DOCCIA MR	PZ	1		



Articolo	Descrizione	Um	Conf.		
I01.0328.201	SUPPORTO CROM FRONT X DOCCIA MR	PZ	1		



Flessibile cromato attacco conico 1/2x150

Articolo	FLESS CROM 1/2 CONICO MR	Um	Conf.		
I01.0329.115	CM150	BL	1		
I01.0329.120	CM200	BL	1		



Flessibile per doccia normale con attacco conico Ø15mm ff da 1/2" in ottone cromato cm 150

Articolo	FLESS CROM 1/2 CONICO	Um	Conf.		
I01.0330.070	CM150	PZ	1		
I01.0330.075	CM200	PZ	1		



Articolo	Descrizione	Um	Conf.		
I01.0330.115	FLESS CROM 1/2 CONICO CM150 RINF	BL	1		

Flessibile per doccia con attacco conico rinforzato Ø15mm ff da 1/2" in ottone cromato cm 150



Articolo	Descrizione	Um	Conf.		
I01.0330.120	FLESS CROM 1/2 CONICO CM200 RINF	BL	1		

Flessibile per doccia con attacco conico rinforzato Ø15mm ff da 1/2" in ottone cromato cm 200



Flessibile per doccia ff da 1/2" rinforzato in ottone cromato cm 120

Articolo	FLESSIBILE DOCCIA CROM	Um	Conf.		
I01.0330.712	CM120	PZ	1		
I01.0330.715	CM150	PZ	1		
I01.0330.720	CM200	PZ	1		



Flessibile per doccia stretch bianco con spirale ff 1/2" cm 150

Articolo	FLESS STRETCH-FLEX BIA FF1/2	Um	Conf.		
I01.0331.115	150	PZ	1		
I01.0331.120	200	PZ	10		
I01.0331.715	CRO	PZ	1		
I01.0331.720	CRO 200	PZ	1		



Articolo	Descrizione	Um	Conf.		
I01.0332.711	FLESS MONOF OC F 3/8 M 15MA 1,20	PZ	1		

Flessibile per monoforo attacchi femmina 3/8" - maschio 15ma cm 120 ottone cromato



Flessibile retinato nylon 1/2" x 1/2"ff con girevole incorporato - cm.150 - g/c

Articolo	FLESS CROMOLUX GHIERA GIR	Um	Conf.		
I01.0333.715	CM150	PZ	1		
I01.0333.720	CM200	PZ	1		



Articolo	Descrizione	Um	Conf.		
I01.0338.730	BRACCIO CM30 C/SOFF DINAMIC	PZ	1		

Soffione Ø140mm. con braccio doccia Ø21x300mm. 1/2"mm - g/c



Articolo	Descrizione	Um	Conf.		
I01.0338.731	BRACCIO CM30 C/SOFF DINAMIC 3GET	PZ	1		

Soffione Ø140mm. con braccio doccia Ø21x300mm. 1/2"mm - g/c



Braccio con soffione snodato per doccia Ø80mm in ottone cromato lungo cm20 con attacco da 1/2"m

Articolo	BRACCIO SNODO C/SOFF 57500	Um	Conf.		
I01.0340.720	CM20	PZ	5		
I01.0340.730	CM30	PZ	5		



Articolo	Descrizione	Um	Conf.		
I01.0342.740	BRACCIO LEGGERO CM40 57700	PZ	1		

Braccio leggero per doccia in ottone cromato cm 40 da 1/2" m



Articolo	Descrizione	Um	Conf.		
I01.0344.720	BRACCIO FUSO PESANTE CM20 55500	PZ	2		

Braccio fuso pesante per doccia ottone cromato cm 20 da 1/2" m



Articolo	Descrizione	Um	Conf.		
I01.0350.708	SOFFIONE STAMPAT C/SNO Ø80 59600	PZ	5		

Soffione stampato per doccia con snodo ottone cromato Ø80 mm da 1/2" f



Articolo	Descrizione	Um	Conf.		
I01.0365.710	SOFFIONE SNODAT 3GETTI ARIES CRO	PZ	10		

Soffione per doccia con snodo aries 3 getti in abs cromato Ø73,1mm da 1/2" f



Articolo	Descrizione	Um	Conf.		
I01.0370.700	GANCIO DOPPIO USO ESTERNO 64550	PZ	10		

Gancio con snodo esterno per doccia duplex in ottone cromato attacco a muro con vite e tassello



Articolo	Descrizione	Um	Conf.		
I01.0372.700	GANCIO DOPPIO USO INCASSO 64700	PZ	1		

Gancio con snodo incasso per doccia duplex in ottone cromato con attacco laterale da 1/2 m




Articolo	Descrizione	Um	Conf.		
I01.0373.700	SUPPORTO X DOCCIA ATTACCO CONICO	PZ	2		

Supporto per doccia duplex attacco conico in ottone cromato con fissaggio a muro con vite



Articolo	Descrizione	Um	Conf.		
I01.0374.700	CURVA ATTACCO A MURO SALISCENDI	PZ	15		

Curva a muro per attacco saliscendi in ottone cromato



Miscelatore per vasca da incasso doppio uso con flessibile da cm 150 modell o art. 15 da 1/2" serie "mono diamante" dischi di ceramica

Articolo	MISC GS MONO	Um	Conf.		
I01.0450.715	INC C/DEV VASCA 15	PZ	1		
I01.0450.726	BIDET C/SCAR 1' 26	PZ	1		

Articolo	Descrizione	Um	Conf.		
I01.0450.738	RUBINETTO FILTRO A SFERA SNOD MR	PZ	25*		

Rubinetto sottolavabo a sfera, con filtro, snodato 1/2"x 1/2", con rosetta, in ottone cromato.



Articolo	Descrizione	Um	Conf.		
I01.0452.112	RUBINETTO FILTRO SFERA 1/2" SNOD	PZ	12*		

Rubinetto filtro sottolavabo a sfera con filtro dado corto, snodo ogiva 3 pezzi, leva cromata e rosone inox.



Articolo	Descrizione	Um	Conf.		
I01.0453.112	RUBINETTO COMBINATO A 5 VIE 1/2"	PZ	10		



Articolo	Descrizione	Um	Conf.		
I01.0499.101	MISCELAT MON LAVABO SORGENTE MR	PZ	1		



Articolo	Descrizione	Um	Conf.		
I01.0499.102	MISCELAT MON BIDET SORGENTE MR	PZ	1		



Articolo	Descrizione	Um	Conf.		
I01.0499.103	MISCELAT MON VASCA SORGENTE MR	PZ	1		



Articolo	Descrizione	Um	Conf.		
I01.0499.104	MISCELAT MON DOCCIA SORGENTE MR	PZ	1		



Articolo	Descrizione	Um	Conf.		
I01.0499.105	MISCELAT MON P/DOCC SORGENTE MR	PZ	1		



Articolo	Descrizione	Um	Conf.		
I01.0499.106	MISCELAT VASCA TERMOSTA SORG MR	PZ	1		



Articolo	Descrizione	Um	Conf.		
I01.0499.107	MISCELAT DOCCIA TERMOSTA SORG MR	PZ	1		



Articolo	Descrizione	Um	Conf.		
I01.0499.108	MISCELAT MON LAVELLO SORGENTE MR	PZ	1		



Articolo	Descrizione	Um	Conf.		
I01.0499.109	MISCELAT MON LAVELLO CIG SORG MR	PZ	1		



Articolo	Descrizione	Um	Conf.		
I01.0499.110	MISCELAT MON LEVEL ESTEN SORG MR	PZ	1		



Articolo	Descrizione	Um	Conf.		
I01.0499.201	CARTUCCIA X MISCELATORI MM40 MR	PZ	1		

Cartuccia di ricambio per miscelatori sorgente



Articolo	Descrizione	Um	Conf.		
I01.0501.105	MISCELATORE MONOC VASCA AQUA MR	PZ	1		

Miscelatore vasca senza doccia in ottone cromato attacco da 1/2" m



Articolo	Descrizione	Um	Conf.		
I01.0501.114	MISCELATORE MONOC LAVELL AQUA MR	PZ	1		

Miscelatore monoforo da cucina a canna alta snodata in ottone cromato con tubi flex 3/8" f



Articolo	Descrizione	Um	Conf.		
I01.0501.128	MISCELATORE MONOC LAVABO AQUA MR	PZ	1		

Miscelatore monoforo lavabo con scarico 1 1/4" in ottone cromato con tubi flex 3/8" f



Articolo	Descrizione	Um	Conf.		
I01.0501.132	MISCELATORE MONOC BIDET AQUA MR	PZ	1		

Miscelatore monoforo bidet con areatore snodato e scarico da 1 1/4" in ottone cromato con tubi flex 3/8" f



Articolo	Descrizione	Um	Conf.		
I01.0501.166	MISCELATORE MONOC DOCCIA AQUA MR	PZ	1		

Miscelatore doccia da incasso in ottone cromato attacco da 1/2" m



Articolo	Descrizione	Um	Conf.		
I01.0502.002	CARTUCCIA X MISCELATORI MOD. A	PZ	1		



Articolo	Descrizione	Um	Conf.		
I01.0502.004	CARTUCCIA X MISCELATORI MOD. B	PZ	1		



Articolo	Descrizione	Um	Conf.		
I01.0502.006	CARTUCCIA X MISCELATORI MOD. C	PZ	1		

*Cartuccia ricambio per gruppo vasca c/doccia, lavabo c/scarico, bidet c/sca-
rico, lavello parete. serie standard lux*



Articolo	Descrizione	Um	Conf.		
I01.0502.008	CARTUCCIA X MISCELATORI MOD. D	PZ	1		

*Cartuccia ricambio per doccia incasso, lavello, lavello doccia estraibile.s
erie standard lux.*



Articolo	Descrizione	Um	Conf.		
I01.0502.120	MISC MON LEVEL C/ALT STANDARD B	PZ	1		

*Miscelatore monoforo per lavello cucina collo alto snodato in ottone cromat
o cartuccia "d" Ø35mm*



Articolo	Descrizione	Um	Conf.		
I01.0503.705	MISC MON VASCA/DOCC STAND/LUX A	PZ	1		

*Miscelatore per vasca con doccetta e flessibile cm 100 in ottone cromato co
n cartuccia "a" Ø40mm.*



Articolo	Descrizione	Um	Conf.		
I01.0503.710	MISC MON LAVABO STAND/LUX A	PZ	1		

*Miscelatore monoforo per lavabo con scarico in ottone cromato con cartuccia
"a" Ø40mm.*



Articolo	Descrizione	Um	Conf.		
I01.0503.711	MISC MON LEVEL DOCCIA ESTRAIB B	PZ	1		

Miscelatore monoforo snodato per lavello con doccetta estraibile in ottone cromato con cartuccia "b" Ø40mm.



Articolo	Descrizione	Um	Conf.		
I01.0503.715	MISC MON BIDET STAND/LUX A	PZ	1		

Miscelatore monoforo per bidet con areatore snodato e scarico in ottone cromato con cartuccia "a" Ø40mm.



Articolo	Descrizione	Um	Conf.		
I01.0503.716	MISC MON LAVELL GIR STAND/LUX B	PZ	1		

Miscelatore monoforo per lavello snodato in ottone cromato con cartuccia "b" Ø40mm.



Articolo	Descrizione	Um	Conf.		
I01.0503.717	MISC MON LAV/PARETE STAND/LUX A	PZ	1		

Miscelatore monocomando a parete per lavello con canna bassa snodata in ottone cromato con cartuccia "a" Ø40mm.



Articolo	Descrizione	Um	Conf.		
I01.0503.725	MISC MON DOCCIA INC STAND/LUX B	PZ	1		

Miscelatore monocomando per doccia da incasso in ottone cromato con cartuccia "b" Ø40mm.



Articolo	Descrizione	Um	Conf.		
I01.0504.105	MISCELATORE MONOC VASCA TANGO B	PZ	1		



Articolo	Descrizione	Um	Conf.		
I01.0504.110	MISCELATORE MONOC LAVABO TANGO B	PZ	1		



Articolo	Descrizione	Um	Conf.		
I01.0504.115	MISCELATORE MONOC BIDET TANGO B	PZ	1		



Articolo	Descrizione	Um	Conf.		
I01.0504.125	MISCELATORE MONOC DOCCIA TANGO B	PZ	1		



Articolo	Descrizione	Um	Conf.		
I01.0504.205	MISCELATORE MONOC VASCA FORMA C	PZ	1		



Articolo	Descrizione	Um	Conf.		
I01.0504.210	MISCELATORE MONOC LAVABO FORMA C	PZ	1		



Articolo	Descrizione	Um	Conf.		
I01.0504.215	MISCELATORE MONOC BIDET FORMA C	PZ	1		



Articolo	Descrizione	Um	Conf.		
I01.0504.225	MISCELATORE MONOC DOCCIA FORMA D	PZ	1		



Articolo	Descrizione	Um	Conf.		
I01.0505.012	AREATORE OTTONE CROMATO F 22X1	PZ	10*		

Areatore import per miscelatore cucina f 22



Articolo	Descrizione	Um	Conf.		
I01.0505.014	AREATORE OTTONE CROMATO M 24X1	PZ	10*		

Aereatore import per miscelatore lavabo/bidet m 24



Articolo	Descrizione	Um	Conf.		
I01.0505.018	AREATORE OTTONE CROMATO M 28X1	PZ	10*		

Aereatore import per miscelatori vasca m 28



Articolo	Descrizione	Um	Conf.		
I01.0505.022	AREATORE CROMATO PERLATOR F 22X1	PZ	10*		

Aereatore per miscelatore cucina f 22, perlator originali con filtro da 7 l t/min blu



Articolo	Descrizione	Um	Conf.		
I01.0506.024	AREATORE CROMATO PERLATOR M 24X1	PZ	10*		

Aereatore per miscelatore lavabo/bidet m 24, perlator originali con filtro da 7 lt/min blu



Articolo	Descrizione	Um	Conf.		
I01.0506.028	AREATORE CROMATO PERLATOR M 28X1	PZ	5*		

Aereatore per miscelatori vasca m 28, perlator originali con filtro da 7 lt /min blu



Articolo	Descrizione	Um	Conf.		
I01.0506.038	AREATORE A SNODO CROMATO M 24X1	PZ	30		



Articolo	Descrizione	Um	Conf.		
I01.0506.040	AREATORE A SNODO CROMATO F 22X1	PZ	25		

Aereatore per miscelatore rubinetto da cucina femmina da 22 snodato



Articolo	Descrizione	Um	Conf.		
I01.0506.122	AREATORE OTT CROMATO Ø22F PZ2 MR	BL	1		

Aereatore per miscelatori cucina f 22 blister da 2pz



Articolo	Descrizione	Um	Conf.		
I01.0506.124	AREATORE OTT CROMATO Ø24M PZ2 MR	BL	1		

Aereatore per miscelatori bidet/lavabo/cucina m 24 blister da 2pz



Articolo	Descrizione	Um	Conf.		
I01.0506.128	AREATORE OTT CROMATO Ø28M PZ2 MR	BL	1		

aereatore per miscelatori vasca m 28 blister da 2pz



Articolo	Descrizione	Um	Conf.		
I01.0507.010	FLESS MONOC.COD/C.M10X3/8"F CM36	PZ	10		

Flessibile inox m10x1-f 3/8" cm. 35 codolo corto per miscelatori



Articolo	Descrizione	Um	Conf.		
I01.0507.012	FLESS MONOC.COD/C.M12X3/8"F CM36	PZ	10		

Flessibile inox m12x1-f 3/8" cm. 35 codolo corto per miscelatori



Articolo	Descrizione	Um	Conf.		
I01.0507.110	FLESS MONOC.COD/C.M10-3/8FPZ2 MR	BL	10		

Tubi flessibili per miscelatori in acciaio inox da cm 35 f3/8" - m10x1



Articolo	FLESS	Um	Conf.		
I01.0507.112	MONOC.COD/L M12x3/8"F cm36	PZ	10		
I01.0507.114	MONOC.COD/L.M10x3/8"F.cm36	PZ	10		



Articolo	Descrizione	Um	Conf.		
I01.0508.010	LEVA CLINICA X MISCELATOR UNIVER	PZ	1		



Articolo	Descrizione	Um	Conf.		
I01.0509.010	MISCELATORE ELETTRONICO A PILE	PZ	1		

Miscelatore elettronico estremamente compatto, completo di tutto trasformatore, pile, flessibili, rubinetti di arresto facilissimo da installare, è la soluzione più adatta per gli spazi contenuti e per i lavabo di piccole dimensioni. azionamento a fotocellula. alimentazione 3 pile alcaline da 1,5 v size aa.



Articolo	Descrizione	Um	Conf.		
I01.0509.020	MISCELATORE ELETTRONICO V.220	PZ	1		

Miscelatore elettronico estremamente compatto, completo di tutto trasformatore, flessibili, rubinetti di arresto facilissimo da installare, è la soluzione più adatta per gli spazi contenuti e per i lavabo di piccole dimensioni. azionamento a fotocellula. alimentazione 230vac - 5vdc.



Articolo	Descrizione	Um	Conf.		
I01.0510.100	BOCCA EROGAZIONE ORIENTAB 1/2	PZ	1		



Articolo	Descrizione	Um	Conf.		
I01.0510.110	BOCCA ORIENTABILE LAVABO mm 170	PZ	1		



Articolo	Descrizione	Um	Conf.		
I01.0510.120	BOCCA FISSA PARETE LM/7 mm 165	PZ	1		



Articolo	Descrizione	Um	Conf.		
I01.0511.012	RUBINETTO A GOMITO PARETE 1/2	PZ	1		



Articolo	Descrizione	Um	Conf.		
I01.0511.112	RUBINETTO A GOMITO LAVABO 1/2	PZ	1		



Articolo	Descrizione	Um	Conf.		
I01.0511.212	MISCELATORE GOMITO LAVABO 1/2	PZ	1		




Articolo	Descrizione	Um	Conf.		
I01.0512.010	MISCELATORE PEDALE PAVIMEN 1/2	PZ	1		



Articolo	Descrizione	Um	Conf.		
I01.0512.012	MISCELATORE PEDALE PARETE 1/2	PZ	1		



Articolo	Descrizione	Um	Conf.		
I01.0512.016	MISCELATORE 2 PEDALI PAVIMEN 1/2	PZ	1		



Articolo	Descrizione	Um	Conf.		
I01.0512.020	RUBINETTO 1 PEDALE PAVIMENTO	PZ	1		



Articolo	MISCELATORE TERMOST ECOSAN	Um	Conf.		
I01.0513.016	3/4	PZ	1		
I01.0513.020	1"	PZ	1		
I01.0513.024	1"1/4	PZ	1		
I01.0513.032	1"1/2	PZ	1		
I01.0513.040	2"	PZ	1		



Articolo	Descrizione	Um	Conf.		
I01.0514.012	MISCELATORE TERMOST X SOLARE 1/2	PZ	1		

Miscelatore termostatico antiscottatura per pannelli solari. dispositivo antiscottatura con blocco dell erogazione seguendo le indicazioni della normativa en 1111. cartuccia estraibile e speciale elemento termostatico con protezione anticalcare e risposta ultra rapida.possibilità di bloccare la posizione della maniglia dopo la regolazione. temperatura max in entrata 110°



Articolo	Descrizione	Um	Conf.		
I01.0514.016	MISCELATORE TERMOST X SOLARE 3/4	PZ	1		



Articolo	Descrizione	Um	Conf.		
I01.0514.116	VALVOLA DEVIATRICE X SOLARE 3/4	PZ	1		

Devia automaticamente l'acqua calda proveniente dal pannello alla caldaia solo quando è necessario integrarne la temperatura.



Articolo	Descrizione	Um	Conf.		
I01.0514.126	KIT TERMOSTATICO X SOLARE 3/4	PZ	1		

Kit termostatico 3/4 per pannello solare con valvola deviatrice e miscelatore. taratura della valvola deviatrice 40°



Articolo	VALVOLA SFERA SOLARE MF	Um	Conf.		
I01.0514.212	1/2" FARF	PZ	36		
I01.0514.216	3/4" FARF	PZ	24		



Articolo	Descrizione	Um	Conf.		
I01.0550.165	MISCELATOR TERMOST SCALDAB ACCUM	PZ	1		

Miscelatore termostatico da 1/2 per l'installazione sotto lo scaldabagno. lucidato e cromato. completo di attacchi regolabili da 30 130 mm. nuova cartuccia di durata illimitata. facile da montare .



Articolo	Descrizione	Um	Conf.		
I01.0550.166	MISCELATOR TERMOST C/MAGNETE 1/2	PZ	1		



Articolo	Descrizione	Um	Conf.		
I01.0550.167	MISCELATOR TERMOST SCALDAB 1/2	PZ	1		



Articolo	FLUSSOMETRO INCASSO MAGIC	Um	Conf.		
I01.0552.016	3/4	PZ	1		
I01.0552.020	1	PZ	1		



Articolo	Descrizione	Um	Conf.		
I01.0552.116	FLUSSOMETRO A TEMPO X WC 3/4	PZ	1		



Articolo	Descrizione	Um	Conf.		
I01.0553.012	RUBINETT ORINATOIO TEMP D14 1/2	PZ	1		



Articolo	Descrizione	Um	Conf.		
I01.0553.014	RUBINETTO TEMPORIZZATO R710	PZ	1		



Articolo	Descrizione	Um	Conf.		
I01.0604.010	CUSIOMIX DOCCIA/VASCA CROMO	PZ	1		

Quante volte avete pensato di sostituire il vecchio rubinetto ad incasso con un moderno e pratico miscelatore? l'indiscutibile praticità e convenienza, maggior risparmio nel consumo d'acqua calda, uniti ad un moderno design, vi avranno spesso fatto riflettere sulle possibilità di sostituire la vecchia rubinetteria con un miscelatore monocomando. nella confezione c'è tutto



Articolo	Descrizione	Um	Conf.		
I01.0604.020	BOCCA EROGAZ CUSIOMIX P/VASCA	PZ	1		

*Questa bocca erogazione è necessaria se state sostituendo un rubinetto inca
sso vasca, con il sistema "cusiomix"*



Nella confezione c'è tutto l'occorrente per l'installazione nel 90% dei casi, altrimenti dovrete misurare e comunicarci il passo dei vitoni del vostro vecchio rubinetto.

Articolo	VITONE CUSIOMIX FILET	Um	Conf.		
I01.0605.002	20x19 BAND	PZ	1		
I01.0605.004	20x24 MAMO	PZ	1		
I01.0605.006	21x19 FIL STELLA	PZ	1		
I01.0605.008	22 x 1,5	PZ	1		
I01.0605.010	22 x 19	PZ	1		
I01.0605.012	23x19 FIL STELLA	PZ	1		
I01.0605.014	24x24 FIL MAMO	PZ	1		
I01.0605.016	G 5/8" MAMOLI	PZ	1		



Articolo	Descrizione	Um	Conf.		
I01.4970.100	MISCELATORE LAVELLO C/FUSA SIR	PZ	1		

Miscelatore lavello serie "sir" in ottone cromato, modello con canna fusa "leggera" completo di flessibili - cartuccia d.40



Articolo	Descrizione	Um	Conf.		
I01.4970.103	MISCELATORE LAVELLO C/PONTE SIR	PZ	1		

Miscelatore lavello serie "sir" in ottone cromato, modello con canna a ponte e completo di flessibili - cartuccia d.40



Articolo	Descrizione	Um	Conf.		
I01.4970.106	MISCELATORE LAVELLO C/SQUADR SIR	PZ	1		

Miscelatore lavello serie "sir" in ottone cromato, modello con canna a squadra completo di flessibili - cartuccia d.40



Articolo	Descrizione	Um	Conf.		
I01.4970.109	MISCELATORE LAVELLO A PARETE SIR	PZ	1		

Miscelatore lavello serie "sir" ottone cromato, modello a parete, canna fusa a cm. 20 - cartuccia d.40



Articolo	Descrizione	Um	Conf.		
I01.4970.112	MISCELATORE LAVELLO DOCC/EST SIR	PZ	1		

Miscelatore lavello serie "sir" in ottone cromato, modello con doccia estraibile completo di flessibili - cartuccia d.40



Articolo	Descrizione	Um	Conf.		
I01.4970.115	MISCELATORE LAVABO CROMO SIR	PZ	1		

Miscelatore lavabo serie "sir" ottone cromato con scarico automatico da 1"1/4 - cartuccia d.40



Articolo	Descrizione	Um	Conf.		
I01.4970.118	MISCELATORE BIDET CROMO SIR	PZ	1		

Miscelatore bidet serie "sir" ottone cromato con scarico automatico da 1"1/4 - cartuccia d.40



Articolo	Descrizione	Um	Conf.		
I01.4970.121	MISCELATORE DOCCIA INC.CROMO SIR	PZ	1		

Miscelatore per doccia incasso serie "sir" ottone cromato, totalmente made in italy - cartuccia d.40



Articolo	Descrizione	Um	Conf.		
I01.4970.124	MISCELATOR VASCA CROMO C/DOC SIR	PZ	1		

Miscelatore vasca serie "sir" ottone cromato - cartuccia d.40



Articolo	Descrizione	Um	Conf.		
I01.4980.005	CANNA DRITTA X MISC LAVELLO MURO	PZ	1		

Canna dritta in ottone cromato pesante cm. 20, per miscelatore a muro, attacco universale 3/4".



Articolo	Descrizione	Um	Conf.		
I01.4980.010	CANNA A PONTE X MISCEL LAVELLO	PZ	1		

Canna in ottone cromato a ponte per miscelatore lavello, attacco universale 3/4".



Articolo	Descrizione	Um	Conf.		
I01.4980.015	CANNA SQUADRO X MISCEL LAVELLO	PZ	1		

Canna ottone cromato a squadro per miscelatore lavello, attacco universale 3/4".



Articolo	Descrizione	Um	Conf.		
I01.4980.020	CANNA TIPO FUSA X MISCEL LAVELLO	PZ	1		

Canna in ottone cromato tipo fusa per miscelatore lavello, attacco universale 3/4".



Articolo	Descrizione	Um	Conf.		
I02.0010.012	RUBINETTO MISURA ART 210 MM 1/2	PZ	10		

Rubinetto di misura da 1/2" mm con cappello per sigillo in ottone sabbato



Articolo	Descrizione	Um	Conf.		
I02.0035.012	RUBINETTO MISURA ART 211 MF 1/2	PZ	10		

Rubinetto di misura da 1/2" mf con cappello per sigillo in ottone sabbato



Articolo	Descrizione	Um	Conf.		
I02.0052.012	RUBINETTO PULSANTE OL 1/2M 3/8F	PZ	5		

Rubinetto a pulsante con contraccolpo d'ariete in ottone lucido 1/2m - 3/8f specifico per fontane murali e a pavimento.



Articolo	Descrizione	Um	Conf.		
I02.0055.001	FONTANA MURO GHISA STUBAI H54 PP	PZ	1		

Fontana in ghisa a muro, di dimensioni 35x26x54cm, peso 15kg. senza rubinetto



Articolo	Descrizione	Um	Conf.		
I02.0055.002	FONTANA MURO GHISA TIROLO H80 PP	PZ	1		

Fontana a muro, di ghisa, di dimensioni 45x25x80cm, peso 21kg. senza rubinetto.



Articolo	Descrizione	Um	Conf.		
I02.0055.007	FONTANA PAVIM CARINZIA H104 PP	PZ	1		

Fontana a pavimento di ghisa, di dimensioni 43,5x43,5x104cm, peso 32kg. senza di rubinetto.



Articolo	Descrizione	Um	Conf.		
I02.0055.008	FONTANA PAVIM STIRIA H114 PP	PZ	1		

Fontana a pavimento di ghisa, di dimensioni 45x41x114 cm, peso 65kg. senza rubinetto.



Articolo	Descrizione	Um	Conf.		
I02.0055.009	FONTANA PAVIMEN ALLUMIN S/RUB PP	PZ	1		

Fontana a pavimento "alte lienz" in alluminio fuso, verniciata a polveri ep ossidiche, dimensioni esterne mm.550x470xh1050 colore antracite fornita senza rubinetto



Articolo	Descrizione	Um	Conf.		
I02.0080.010	RUBINETTO DRAGONE 1/2 PP	PZ	1		



Articolo	Descrizione	Um	Conf.		
I02.0080.012	RUBINETTO DRAGONE 1/2 A LEVA PP	PZ	1		



Articolo	Descrizione	Um	Conf.		
I02.0080.014	RUBINETTO OTTONE P/GOMMA 1/2 PP	PZ	5		

Rubinetto ottone giallo, a vitone con portagomma diametro mm 16, attacco a muro da 1/2" maschio.



Articolo	Descrizione	Um	Conf.		
I02.0305.012	RUBINETTO 1/2 ATT RAP + PRES 3/4	PZ	1		



Rubinetto a sfera con portagomma, maniglia a leva in alluminio.

Articolo	Descrizione	Um	Conf.		
I02.0310.010	RUBINETTO SFERA LEVA P/G	PZ	20		
I02.0310.012	3/8X3/4	PZ	20*		
I02.0310.016	1/2X3/4	PZ	12		
I02.0310.020	3/4X1"	PZ	8		
I02.0310.020	1X1"1/4	PZ			



Articolo	Descrizione	Um	Conf.		
I02.0311.012	RUBINETT SFERA LEV P/G 1/2X3/4MR	PZ	8*		

Rubinetto a sfera con portagomma in ottone.



Articolo	Descrizione	Um	Conf.		
I02.0311.016	RUBINETT SFERA LEV P/G 3/4X1" MR	PZ	5*		

Rubinetto a sfera con portagomma in ottone.



Articolo	Descrizione	Um	Conf.		
I02.0312.012	RUBINETTO DR F1/2 GIRELL 1/2 BLU	PZ	20		

Rubinetto a sfera dritto femmina-girello femmina, con levetta alluminio blu



Articolo	Descrizione	Um	Conf.		
I02.0312.112	RUBINETTO DR M1/2 GIRELL 1/2 BLU	PZ	20		

Rubinetto a sfera dritto maschio-girello femmina, con levetta alluminio blu



Articolo	Descrizione	Um	Conf.		
I02.0313.012	RUBINETTO SQ F1/2 GIRELL 1/2 BLU	PZ	20		

Rubinetto a sfera squadro femmina-dado girevole femmina, con levetta alluminio blu.



Articolo	Descrizione	Um	Conf.		
I02.0313.112	RUBINETTO SQ M1/2 GIRELL 1/2 BLU	PZ	20		

Rubinetto a sfera squadro maschio-dado girevole femmina, con levetta alluminio blu.



Articolo	Descrizione	Um	Conf.		
I02.0318.012	RUBINETT SFER LAVATRICE SQ 1/2MR	PZ	12*		

Rubinetto mini lavatrice con leva cromata e rosone inox 1/2" x 3/4"



Articolo	Descrizione	Um	Conf.		
I02.0318.112	RUBINETTO LAVATRICE SFERA SQ 1/2	PZ	12*		

Rubinetto mini lavatrice con leva cromata e rosone inox 1/2" x 3/4"



Articolo	Descrizione	Um	Conf.		
I02.0324.742	RETROGRUPPO C/RUBIN E DISTANZIAT	PZ	1		

Retrogruppo con distanziatore completo di rubinetto a squadra in ottone cromato attacchi filettati maschio



Articolo	Descrizione	Um	Conf.		
I02.0356.705	CROCERA LAVATRICE 1/2	PZ	10		

Rubinetto a croce per lavatrice in ottone cromato da 1/2"x3/4"



Articolo	Descrizione	Um	Conf.		
I02.0408.716	RUBITAP MANICOTTO UNIVERSAL 1008	PZ	25		

Manicotto 3/4 maschio con riduzione per rubinetti lisci da 10-25mm con fascetta a stringere in metallo



Articolo	Descrizione	Um	Conf.		
I02.0430.000	VITE DOPPIA PLASTICA 1034 3/4	PZ	100		

Vite doppia in plastica da 3/4"




Giuntatubo in plastica per tubo scarico lavatrice 20x20

Articolo	Descrizione	Um	Conf.		
I02.0434.002	RACCORD TUBO SCARICO 510/2 20X20	PZ	50		
I02.0434.003	510/3 21X23	PZ	100		
I02.0434.004	510/4 25X25	PZ	50		



Articolo	Descrizione	Um	Conf.		
I02.0438.002	PIPA C/GHIERA GIREV 060/2 3/4	PZ	10*		

Raccordo a pipa in plastica con ghiera girevole 3/4"



Articolo	Descrizione	Um	Conf.		
I02.0439.005	DERIVAZIONE Y GHIERA 3/4F A 3/4M	PZ	25		

Derivazione a y con ghiera girevole fil. 3/4" f e 2 uscite fil. 3/4" m.



Articolo	Descrizione	Um	Conf.		
I02.0500.010	RACCORDO PIPA F1/2 X GAS METANO	PZ	20		

Raccordo a pipa per gas metano filettato femmina da 1/2



Articolo	Descrizione	Um	Conf.		
I02.0500.020	RACCORDO PIPA M1/2 X GAS METANO	PZ	20		

Raccordo a pipa per gas metano filettato maschio da 1/2"



Articolo	Descrizione	Um	Conf.		
I02.0501.010	RACCORDO PIPA F1/2 X GAS GPL	PZ	20		

Raccordo a pipa per gpl attacco femmina da 1/2"



Articolo	Descrizione	Um	Conf.		
I02.0501.020	RACCORDO PIPA M1/2 X GAS GPL	PZ	20		

Raccordo a pipa per gpl attacco maschio 1/2"



Articolo	Descrizione	Um	Conf.		
I02.0510.010	RACCORDO DRITT M1/2 X GAS METANO	PZ	30		

Raccordo dritto per gas metano attacco maschio da 1/2"



Articolo	Descrizione	Um	Conf.		
I02.0510.020	RACCORDO DRITT F1/2 X GAS METANO	PZ	30		

Raccordo dritto per gas metano attacco femmina da 1/2"



Articolo	Descrizione	Um	Conf.		
I02.0511.010	RACCORDO DRITT M1/2 X GAS GPL	PZ	20		

Raccordo dritto per gpl attacco maschio da 1/2"



Articolo	Descrizione	Um	Conf.		
I02.0511.020	RACCORDO DRITT F1/2 X GAS GPL	PZ	20		

Raccordo dritto per gpl attacco femmina da 1/2"



Articolo	Descrizione	Um	Conf.		
I02.0515.010	RACCORDO P/GOMMA M1/8 X GAS GPL	PZ	50		

Raccordo con portagomma per gpl attacco maschio 3/8"



Articolo	Descrizione	Um	Conf.		
I02.0525.059	RUBINETTO GAS SQUAD 1/2M Ø9 GPL	PZ	20		

Rubinetto a sfera squadro maschio-portagomma gpl, con levetta alluminio gialla.



Articolo	Descrizione	Um	Conf.		
I02.0525.064	RUBINETTO GAS SQUAD 1/2M Ø14 MET	PZ	20		

Rubinetto a sfera squadro maschio-portagomma gas metano, con levetta alluminio gialla.



Articolo	Descrizione	Um	Conf.		
I02.0525.159	RUBINETTO GAS SQUAD 1/2F Ø9 GPL	PZ	20		

Rubinetto a sfera squadro femmina-portogomma gpl, con levetta alluminio gialla.



Articolo	Descrizione	Um	Conf.		
I02.0525.164	RUBINETTO GAS SQUAD 1/2F Ø14 MET	PZ	20		

Rubinetto a sfera squadro femmina-portogomma gas metano, con levetta alluminio gialla.



Articolo	Descrizione	Um	Conf.		
I02.0528.003	RACCORDO 2 VIE M1/2 F1/2	PZ	10		



Articolo	Descrizione	Um	Conf.		
I02.0530.012	GOMITO X TUBO GAS MM 1/2	PZ	10*		



Articolo	Descrizione	Um	Conf.		
I02.0580.012	RUBINETTO GAS SQUADRO GAS MM 1/2	PZ	20		

Rubinetto a sfera squadro maschio-maschio, con levetta alluminio gialla.



Articolo	Descrizione	Um	Conf.		
I02.0580.014	RUBINETTO GAS SQUADRO GAS MF 1/2	PZ	20		

Rubinetto a sfera squadro maschio-femmina, con levetta alluminio gialla.



Articolo	Descrizione	Um	Conf.		
I02.0580.112	RUBINETT GAS DR C/GIR FF 1/2-1/2	PZ	20		

Rubinetto a sfera dritto femmina-girello femmina, con levetta alluminio gialla.



Articolo	Descrizione	Um	Conf.		
I02.0580.116	RUBINETT GAS DR C/GIR FF 1/2-3/4	PZ	20		

Rubinetto a sfera dritto femmina 1/2-girello femmina 3/4, con levetta alluminio.



Articolo	Descrizione	Um	Conf.		
I02.0580.212	RUBINETT GAS DR C/GIR MF 1/2-1/2	PZ	20		

Rubinetto a sfera dritto maschio-girello femmina, con levetta alluminio gialla.



Articolo	Descrizione	Um	Conf.		
I02.0580.216	RUBINETT GAS DR C/GIR MF 1/2-3/4	PZ	20		

Rubinetto a sfera dritto maschio 1/2-girello femmina 3/4, con levetta alluminio gialla.



Articolo	Descrizione	Um	Conf.		
I02.0580.312	RUBINETT GAS SQ C/GIR FF 1/2-1/2	PZ	20		

Rubinetto a sfera squadro femmina-girello femmina, con levetta alluminio gialla.



Articolo	Descrizione	Um	Conf.		
I02.0580.316	RUBINETT GAS SQ C/GIR FF 1/2-3/4	PZ	20		

Rubinetto a sfera squadro femmina 1/2 girello femmina 3/4, con levetta alluminio gialla.



Articolo	Descrizione	Um	Conf.		
I02.0580.412	RUBINETT GAS SQ C/GIR MF 1/2-1/2	PZ	20		

Rubinetto a sfera squadro maschio-girello femmina, con levetta alluminio gialla.



Articolo	Descrizione	Um	Conf.		
I02.0580.416	RUBINETT GAS SQ C/GIR MF 1/2-3/4	PZ	20		

Rubinetto a sfera squadro maschio 1/2-girello femmina 3/4, con levetta alluminio gialla.



<i>Valvola a sfera per gas "futurgas", attacco femmina-femmina nichelata, maniglia a leva in acciaio plastificata gialla.</i>					
Articolo	VALVOLA PER GAS FF LEVA ACC	Um	Conf.		
I02.0585.012	1/2	PZ	36		
I02.0585.016	3/4	PZ	24		
I02.0585.020	1"	PZ	12		
I02.0585.024	1 1/4 LEV ACC	PZ	8		
I02.0585.028	1"1/2 LEV	PZ	4		
I02.0585.032	2"	PZ	4		



<i>Valvola a sfera per gas "futurgas", attacco maschio-femmina nichelata, maniglia a leva in acciaio plastificata gialla.</i>					
Articolo	VALVOLA PER GAS MF LEVA ACC	Um	Conf.		
I02.0586.012	1/2	PZ	36		
I02.0586.016	3/4	PZ	24		
I02.0586.020	1"	PZ	12		



Valvola a sfera per gas "futurgas", attacco femmina-femmina nichelata, maniglia a farfalla in alluminio verniciata gialla.

Articolo	VALVOLA PER GAS FF FARF ALL	Um	Conf.		
I02.0588.012	1/2	PZ	36		
I02.0588.016	3/4	PZ	24		



Valvola a sfera per gas "futurgas", attacco maschio-femmina nichelata, maniglia a farfalla in alluminio verniciata gialla.

Articolo	Descrizione	Um	Conf.		
I02.0589.012	VALVOLA PER GAS MF 1/2 FARF ALL	PZ	36		



Valvola a sfera per gas "futurgas", attacco maschio-femmina nichelata, maniglia a farfalla in alluminio verniciata gialla.

Articolo	Descrizione	Um	Conf.		
I02.0589.016	VALVOLA PER GAS MF 3/4 FARF ALL	PZ	24		



Valvola a sfera per gas "futurgas", attacco femmina-femmina nichelata con attacchi di pressione, maniglia a farfalla in alluminio verniciata gialla.

Articolo	Descrizione	Um	Conf.		
I02.0589.112	VALVOLA GAS C/CONTR PRESS FF 1/2	PZ	30		



Valvola a sfera per gas "futurgas", attacco femmina-femmina nichelata con attacchi di pressione, maniglia a farfalla in alluminio verniciata gialla.

Articolo	Descrizione	Um	Conf.		
I02.0589.116	VALVOLA GAS C/CONTR PRESS FF 3/4	PZ	18		



Valvola a sfera per gas "futurgas", attacco femmina-femmina nichelata con attacchi di pressione, maniglia a farfalla in alluminio verniciata gialla.

Articolo	Descrizione	Um	Conf.		
I02.0589.120	VALVOLA GAS C/CONTR PRESS FF 1"	PZ	12		



Articolo I02.0590.005 **Descrizione** CONTATORE GAS MET/GPL G4 -6 mc/h

Articolo	Descrizione	Um	Conf.		
I02.0590.005	CONTATORE GAS MET/GPL G4 -6 mc/h	PZ	1		



Articolo	Descrizione	Um	Conf.		
I02.0591.005	STAFFA P/CONTATORE GAS 1-1/4"x1"	PZ	1		



Articolo	Descrizione	Um	Conf.		
I02.0592.005	RACCORDO P/CONTAT.GAS 3/4"x1"1/4	PZ	2*		



Articolo	Descrizione	Um	Conf.		
I02.0593.005	FLESS P/CONT GAS FF 3/4x1"CM.15	PZ	6		



Articolo	GIUNTO DIELETTRICO PN 10 MF	Um	Conf.		
I02.0595.005	1/2"	PZ	1		
I02.0595.010	3/4"	PZ	1		
I02.0595.015	1"	PZ	1		



Articolo	Descrizione	Um	Conf.		
I02.0620.001	REGOLATORE GAS UNIVERSALE	PZ	1		

Regolatore gas universale a taratura fissa per gpl portata 1,1 kg/h bassa pressione. g/d



Articolo	Descrizione	Um	Conf.		
I02.0622.001	REGOLATORE GAS ALTA PRESSIONE	PZ	1		

Regolatore gas alta pressione a taratura fissa per gpl portata 6 kg/h alta pressione. g/d



Articolo	Descrizione	Um	Conf.		
I02.0623.001	REGOLATORE GAS X CATALITICA IMQ	PZ	1		

Regolatore gas per catalitica a taratura fissa per gpl portata 1,1 kg/h bassa pressione. g/d




Articolo	Descrizione	Um	Conf.		
I02.0672.902	CENTRALINA GAS 2P MANOM-VAL-FLES	PZ	1		

Centralina per gas gpl 2 posti completa di valvola, manometro e flessibile da cm. 50



Flessibile per centralina gas gpl cm.50 f da 1/2" sinistro x 1/2" f

Articolo	Descrizione	Um	Conf.		
I02.0690.005	FLESSIB CM50 X CENTR	PZ	1		
I02.0690.015	F1/2SX1/4M	PZ	1		



Articolo	Descrizione	Um	Conf.		
I02.0692.004	REGOLATORE GAS KG-4 X CENTRALINA	PZ	1		

Regolatore per centralina gas gpl portata 4kg/h a bassa pressione a taratura interna.




Articolo	Descrizione	Um	Conf.		
I02.0760.712	RUBINETTO ARRESTO CAPPuccio 1/2	PZ	8		

Rubinetto d'arresto da incasso in ottone con cappuccio cromato ff da 1/2"



Articolo	Descrizione	Um	Conf.		
I02.0915.710	RUBINETTO SQUADRO OC 3/8	PZ	1		

Rubinetto a squadro per cassetta wc in ottone cromato da 3/8"



Articolo	Descrizione	Um	Conf.		
I02.0916.710	RUBINETTO SQUADRO OC C/SCORREVOL	PZ	1		

Scorrevole completo per cassetta wc in ottone cromato da 3/8" rubinetto per cassetta w.c. in ottone cromato con chiusura a vitone e maniglia completo di rosone, tubetto in rame cm. 15, nipples e calotta. attacco 1/2 a muro. - uscita 3/8 con codolo.



Saracinesca a sfera con farfalla passaggio totale ff da 1/2"

Articolo	Descrizione	Um	Conf.		
I02.1186.012	SARAC SFERA FARFAL P/T FF MR	PZ	12		
I02.1186.016		PZ	8		
I02.1186.020		PZ	6		



Saracinesca a sfera con leva in ottone sbiancato c/portagomma da 3/8" ff ch iusura a passaggio totale

Articolo	SARAC SFERA LEVA P/T FF MR	Um	Conf.		
I02.1188.010	3/8"	PZ	25		
I02.1188.016	3/4"	PZ	8		
I02.1188.020	1"	PZ	6		
I02.1188.024	1.1/4	PZ	4		
I02.1188.032	1.1/2	PZ	4		
I02.1188.040	2"	PZ	2		



Saracinesca a sfera con leva in ottone sbiancato c/portagomma da 1/2" mf ch iusura a passaggio totale

Articolo	Descrizione	Um	Conf.		
I02.1189.012	SARAC SFERA LEVA P/T MF 1/2 MR	PZ	12		



Articolo	SARAC SFERA LEVA P/T MF MR	Um	Conf.		
I02.1189.016	3/4	PZ	8		
I02.1189.020	1"	PZ	6		



Articolo	Descrizione	Um	Conf.		
I02.1194.012	SARAC SFERA FARFAL P/T MF 1/2 MR	PZ	12		

Saracinesca a sfera con farfalla in ottone sbiancato mf da 1/2" chiusura a passaggio totale.pn16



Articolo	SARAC SFERA FARFAL P/T MF MR	Um	Conf.		
I02.1194.016	3/4	PZ	8		
I02.1194.020	1"	PZ	6		



Valvola a sfera femmina-femmina nichelata"evolution", con leva alluminio verniciata.

Articolo	VALVOLA SFERA EVOL FF LEVA	Um	Conf.		
I02.1195.010	3/8	PZ	36		
I02.1195.012	1/2	PZ	36		
I02.1195.016	3/4	PZ	24		
I02.1195.020	1"	PZ	12		
I02.1195.028	1"1/4	PZ	8		
I02.1195.032	1"1/2	PZ	4		
I02.1195.040	2"	PZ	4		
I02.1195.044	2"1/2	PZ	1		
I02.1195.048	3"	PZ	1		
I02.1195.052	4"	PZ	1		



Valvola a sfera maschio-femmina nichelata "evolution", con leva alluminio verniciata.

Articolo	VALVOLA SFERA EVOL MF LEVA	Um	Conf.		
I02.1196.010	3/8	PZ	36		
I02.1196.012	1/2	PZ	36		
I02.1196.016	3/4	PZ	24		
I02.1196.020	1"	PZ	12		
I02.1196.028	1"1/4	PZ	8		
I02.1196.032	1"1/2	PZ	4		
I02.1196.040	2"	PZ	4		



Valvola a sfera femmina-femmina nichelata "evolution", con farfalla in alluminio verniciata.

Articolo	VALVOLA SFERA EVOL FF FARF	Um	Conf.		
I02.1197.010	3/8	PZ	36		
I02.1197.012	1/2	PZ	36		
I02.1197.016	3/4	PZ	24		
I02.1197.020	1"	PZ	12		



Valvola a sfera maschio-femmina nichelata "evolution", con farfalla in alluminio verniciata.

Articolo	VALVOLA SFERA EVOL MF FARF	Um	Conf.		
I02.1198.010	3/8	PZ	36		
I02.1198.012	1/2	PZ	36		
I02.1198.016	3/4	PZ	24		
I02.1198.020	1"	PZ	12		



Valvola a sfera femmina-bocchettone maschio nichelata "evolution", con farfalla in alluminio verniciata.

Articolo	VALVOLA SFERA C/BOCCHET FARF	Um	Conf.		
I02.1199.012	1/2	PZ	36		
I02.1199.016	3/4	PZ	24		
I02.1199.020	1"	PZ	12		
I02.1199.028	C/BOCCH 1"1/4	PZ	8		



Valvola a sfera squadro femmina-bocchettone maschio nichelata "evolution", con farfalla in alluminio verniciata.

Articolo	VALVOLA SFER SQ C/BOCCH FARF	Um	Conf.		
I02.1199.112	1/2	PZ	30		
I02.1199.116	3/4	PZ	18		



Articolo	MINI RUBIN SFERA ESAG FF	Um	Conf.		
I02.1214.710	3/8	PZ	30		
I02.1214.712	1/2	PZ	20		



Articolo	Descrizione	Um	Conf.		
I02.1216.710	MINI RUBIN SFERA ESAG MF 3/8	PZ	30		



Articolo	Descrizione	Um	Conf.		
I02.1216.712	MINI RUBIN SFERA ESAG MF 1/2 MR	PZ	25		

Mini rubinetto a sfera esagonale in ottone cromato mf da 1/2"



Valvola di ritegno mod."europa" in ottone 1/2"

Articolo	VALVOLA ITAP MOD.EUROPA	Um	Conf.		
I02.1290.012	1/2	PZ	10		
I02.1290.016	3/4	PZ	8		
I02.1290.020	1"	PZ	6		
I02.1290.028	1"1/4	PZ	4		
I02.1290.032	1"1/2	PZ	4		
I02.1290.040	2"	PZ	2		



Filtro per valvole di fondo europa in acciaio inox m 1/2"

Articolo	FILTRO P/VALVOLA DI FONDO	Um	Conf.		
I02.1295.012	1/2	PZ	1		
I02.1295.016	3/4	PZ	1		
I02.1295.020	1'	PZ	1		
I02.1295.028	1"1/4	PZ	1		
I02.1295.032	1"1/2	PZ	1		
I02.1295.040	2'	PZ	1		



Valvola anti riflusso "clapet" tenuta gomma ottone giallo made in italy

Articolo	VALVOLA CLAPET TENUTA GOM	Um	Conf.		
I02.1296.012	1/2"	PZ	1		
I02.1296.016	3/4"	PZ	1		
I02.1296.020	GOMMA 1"	PZ	1		
I02.1296.028	1"1/4	PZ	1		
I02.1296.032	1"1/2	PZ	1		
I02.1296.040	GOMMA 2"	PZ	1		



Articolo	Descrizione	Um	Conf.		
I02.1300.005	ELETTROVALV N/A 1/2" P/ACQUA 220V	PZ	1		



Articolo	Descrizione	Um	Conf.		
I02.1300.010	ELETTROVALV N/A 3/4" P/ACQUA 220V	PZ	1		



Articolo	Descrizione	Um	Conf.		
I02.1300.105	ELETTROVALV N/C 1/2" P/ACQUA 220V	PZ	1		



Articolo	Descrizione	Um	Conf.		
I02.1300.110	ELETTROVALV N/C 3/4" P/ACQUA 220V	PZ	1		



Articolo	Descrizione	Um	Conf.		
I02.1300.205	CONNET.FASTON P/ELETTROV 3/8"-1"	PZ	1		




Articolo	BOBINA X EV 3/8"-1" V	Um	Conf.		
I02.1300.305	220	PZ	1		
I02.1300.310	24 AC	PZ	1		
I02.1300.315	24 DC	PZ	1		
I02.1300.320	12 AC	PZ	1		
I02.1300.325	12 DC	PZ	1		



Articolo	Descrizione	Um	Conf.		
I02.1380.012	VALVOLA SCALDABAGNO MF 1/2	PZ	50		

Valvola per scaldabagno in ottone sabbato mf 1/2"



Articolo	Descrizione	Um	Conf.		
I02.1381.012	VALVOLA SCALDABAGNO MF 1/2 LEVET	PZ	1		

Valvola scaldabagno pesante in ottone sabbato con levetta mf 1/2"



Kit pulizia tubazioni per idropultrici wirbelig e sturm

Articolo		Um	Conf.		
I02.1382.110	KIT PULIZIA TUBAZION X IDROP W&S	PZ	1		

Articolo	Descrizione	Um	Conf.		
I02.1382.120	LANCIA TURBO X IDROP WIRBELIG	PZ	1		

Lancia turbo x idropulitrice wirbelig

Articolo	Descrizione	Um	Conf.		
I02.1382.140	LANCIA TURBO X IDROP STURM	PZ	1		

Lancia turbo per idropulitrice sturm

Articolo	Descrizione	Um	Conf.		
I02.1383.002	IDROP SPEED 20 KW2,1 140B FRED	PZ	1		

Idropulitrice alta pressione ad acqua fredda, pressione massima 140 bar, 2100 w, 420l/h max, gruppo pompa assiale, testata in alluminio a 3 pistoni in acciaio alta resistenza con valvola by-pass, carrello con manico ergonomico e vano porta accessori, aspirazione detergente diretta con serbatoio incorporato, doppia lancia in dotazione, tubo da 8mt. peso 18kg. made in italy



Articolo	Descrizione	Um	Conf.		
I02.1384.002	IDROP OLTIS KW1,7 120B FREDDA YM	PZ	1		

Idropulitrice acqua fredda - pressione max 120bar - portata l/h max 360 - potenza kw 1,7 - tubo 4mt - 94126 - g/c



Articolo	Descrizione	Um	Conf.		
I02.1384.004	IDROP LETE KW1,9 130B FREDDA YM	PZ	1		

Idropulitrice acqua fredda - pressione max 130bar - portata l/h max 420 - potenza kw 1,9 - tubo 6mt - 94127 - g/c



Articolo	Descrizione	Um	Conf.		
I02.1384.006	IDROP HIRIA KW2,1 140B FREDDA YM	PZ	1		

Idropulitrice acqua fredda - pressione max 140bar - portata l/h max 420 - potenza kw 2,1 - tubo 8mt - pistola attacco rapido 2 lance - spazzola fissa - avvolgicavo eco - 94128 - g/c



Articolo	Descrizione	Um	Conf.		
I02.1384.008	IDROP ARNUS KW2,4 145B FREDDA YM	PZ	1		

Idropulitrice acqua fredda - pressione max 145bar - portata l/h max 480 - potenza kw 2,4 - tubo 8 mt - pistola attacco rapido 2 lance - spazzola rotante - avvolgitubo pro - 94187 - g/c



Articolo	Descrizione	Um	Conf.		
I02.1385.020	IDROP TARUS KW2,3 135B CALDA YM	PZ	1		

Idrop. ad acqua calda - doppio motore pompa e caldaia - pompa assiale a 3 pistoni in acciaio alta resistenza - testata in alluminio - caldaia vertical e con serpentina in acciaio - valvola sicurezza - regolazione automatica temperatura - sistema arresto totale a distanza - impugn. c/serbatoio detergente - tubo alta pressione lungo 6mt, pistola, lancia - 420 lt/h - g/c



Articolo	Descrizione	Um	Conf.		
I02.1385.022	IDROP DURIA KW2,3 145B CALDA YM	PZ	1		

Idropulitrice yamato duria gruppo pompa assiale, testata in alluminio a tre pistoni in acciaio ad alta resistenza con valvola by pass incorporata. caldaia verticale con serpentina in acciaio ad alto rendimento. sistema di arresto totale a distanza, agendo sulla leva della pistola. temperatura massima 90c peso kg.54, pressione 145bar, portata 450lt/h



Articolo	Descrizione	Um	Conf.		
I02.1386.010	PISTOLA ATESI SILIS PLAVIS PADUS	PZ	1		

Pistola atesi silis plavis padus attacco maschio da 1/4.



Articolo	Descrizione	Um	Conf.		
I02.1386.011	PISTOLA X OLTIS-LETE-HIRIA-ARNUS	PZ	1		

C/attacco rapido integrale lavor esp.02




Articolo	Descrizione	Um	Conf.		
I02.1386.015	LANCIA SILI-PLAV-PADUS INS PLAST	PZ	1		

Lancia x silis plavis padus inserto plastica manopola nera d.1,10 esp.05



Articolo	Descrizione	Um	Conf.		
I02.1386.018	LANCIA SILI-PLAV-PADU INS OTTONE	PZ	1		

Lancia x silis plavis padus inserto ottone



Articolo	Descrizione	Um	Conf.		
I02.1386.021	TUBO ALTA PRES MT8 MOSA/BETI YM	PZ	1		

Tube alta pressione 8mt. per mod. mosa - beti 91914



Articolo	Descrizione	Um	Conf.		
I02.1386.025	TUBO ALTA PRES MT6 1/4F	PZ	1		




Articolo	Descrizione	Um	Conf.		
I02.1386.026	TUBO ALTA PRES MT8 1/4F	PZ	1		

E' montato di serie sulla idropultrici hurricane e speed 20.



Articolo	Descrizione	Um	Conf.		
I02.1386.030	LANCIA X SABBIATURA IDROP FREDDA	PZ	1		

Kit sabbatura x shower, shower k, brillant e hurricane



Articolo	Descrizione	Um	Conf.		
I02.1386.042	SONDA SPURGATUBI MT6 IDROP FREDD	PZ	1		

Marca lavorwash



Articolo	Descrizione	Um	Conf.		
I02.1386.050	CONNETTO X KIT X LANCIA BETI MR	PZ	1		



Articolo	Descrizione	Um	Conf.		
I02.1386.073	LANCIA X GEYSER MM400	PZ	1		

Lancia m22 d.1,10 alta/bassa pressione, peso 0,246kg. codice ricambio 6.002 .309 anche per idropultrici modello rio. senza copertura 220bar.



Articolo	Descrizione	Um	Conf.		
I02.1386.074	LANCIA X BOOSTER-UPPER MM700	PZ	1		

Lancia 700mm attacco 1/8" f, alta/bassa pressione per aspirazione detergente . peso 0,6kg. codice ricambio 3.701.15 anche per idropultrici missouri.



Articolo	Descrizione	Um	Conf.		
I02.1386.075	LANCIA X UPPER LUNGHEZZA MM1500	PE	1		

Lancia di lunghezza 1500mm, 1/4"maschio, alta/bassa pressione per aspirazione detergente, peso 0,8kg, per idropultrici upper e yukon.



Articolo	Descrizione	Um	Conf.		
I02.1386.080	KIT SABBIAURA GEYSE-BOOST-UPPER	PZ	1		

Kit sabbatura per idropulitrice geyser, booster, upper, hot101 130 150.



Articolo	Descrizione	Um	Conf.		
I02.1386.085	SONDA SPURGAT MT10 X ACQUA CALDA	PZ	1		

Marca lavorwash attacco mm.22



Articolo	Descrizione	Um	Conf.		
I02.1386.110	LANCIA PORTAUGELLI X HURRICANE	PZ	1		



Articolo	Descrizione	Um	Conf.		
I02.1390.002	CANDELE SHAMPOO X SPAZZOLA PZ20	BL	24		

Blister da 20pz. shampoo in candele per spazzola lavaggio



Articolo	Descrizione	Um	Conf.		
I02.1390.016	SPAZZOLONE LAVAGGIO S/MANICO	PZ	1		

Spazzolone in setola per lavaggio bus da cm.22



Articolo	Descrizione	Um	Conf.		
I02.1390.018	MANICO MET P/SPAZZOLONE CM180	PZ	1		

Manico metallo per spazzolone lavaggio cm.180



Articolo	Descrizione	Um	Conf.		
I02.1390.019	MANICO MET P/SPAZZOLONE CM 90	PZ	1		

Manico metallo per spazzolone cm.90



Articolo	Descrizione	Um	Conf.		
I02.1490.000	ESPOS DA TERRA 70X40X186 SIROTEX	PZ	1		

Art.2602 espositore da parete. dimensioni cm.70x40x186 + 40cm. crowner i di segni per la disposizione degli articoli, i cartoncini segnaposto ed i ganc i sono contenuti nell'imballo della dotazione.



Articolo	Descrizione	Um	Conf.		
I02.1491.000	KIT IRRIGAZIONE X 10 VASI 5010	PZ	1		

Kit microirrigazione per 10 vasi. composto da - 1 attacco a rubinetto fil. 3/4" f con portagomma Ø 6 mm. art. 5239 , - m. 20 tubo Ø 6 mm. art. 5432 , - 10 gocciolatori regolabili adatti all'uso in linea e fine linea art. 5417 , - 10 supporti per tubo Ø 6 mm. art. 5422 , - 2 giunzioni a t per tubo Ø6 mm. art. 5278 .



Articolo	Descrizione	Um	Conf.		
I02.1498.006	GIUNZIONE Ø16 PZ4 5102	BL	10*		

Giunzione in linea per tubo collettore Ø16mm. blister da 2 pz.



Articolo	Descrizione	Um	Conf.		
I02.1498.007	GIUNZIONE Ø20 PZ2 5106	BL	10		



Articolo	Descrizione	Um	Conf.		
I02.1498.009	GIUNZIONE Ø16 PZ25 RAIN	BS	10		

Giunzione in linea per tubo collettore Ø16mm. sacchetto da 10 pz.



Articolo	Descrizione	Um	Conf.		
I02.1498.018	GIUNZIONE Ø6 90° PZ10 5178	BL	10*		

Giunzione a 90 per tubo capillare Ø6mm. blister da pz 4



Articolo	Descrizione	Um	Conf.		
I02.1498.021	GIUNZIONE Ø6 90° PZ20 5178MS	BS	25		

Giunzione a 90 per tubo capillare Ø6mm. sacchetto da pz.20



Articolo	Descrizione	Um	Conf.		
I02.1498.024	GIUNZIONE Ø16 90° PZ4 5180	BL	10*		

Giunzione a 90 per tubo collettore Ø16mm. blister da pz.4



Articolo	Descrizione	Um	Conf.		
I02.1498.027	GIUNZIONE Ø16 90° PZ5 RAIN	BL	10		

Giunzione a 90 per tubo collettore Ø16mm. sacchetto da pz.10



Articolo	Descrizione	Um	Conf.		
I02.1498.029	GOMITO M1/2 C/PG Ø20 PZ2 4166	BL	10		



Articolo	Descrizione	Um	Conf.		
I02.1498.031	TEE M1/2 PORTAG Ø20 PZ2 4167	BL	10		



Articolo	Descrizione	Um	Conf.		
I02.1498.035	PORTAGOMMA 3/4F Ø6 5239	BL	10		



Articolo	Descrizione	Um	Conf.		
I02.1498.036	PORTAGOMMA 3/4F Ø16-20 5240	BL	10*		

Attacco a rubinetto con filtro, ghiera girevole fil.3/4" f, portagomma a 2 diametri, per tubo collettore Ø16mm.oppure Ø20mm.



Articolo	Descrizione	Um	Conf.		
I02.1498.039	GIUNZIONE TEE Ø4 PZ10 RAIN	BL	20		

Giunzione a t per tubo capillare Ø6mm. blister da pz.10



Articolo	Descrizione	Um	Conf.		
I02.1498.042	GIUNZIONE TEE Ø6 PZ20 5278MS	BS	5		

Giunzione a t per tubo capillare Ø6mm. sacchetto da pz.20



Articolo	Descrizione	Um	Conf.		
I02.1498.045	GIUNZIONE TEE Ø16 PZ4 5280	BL	10*		

Giunzione a t per tubo collettore Ø16mm. blister da pz.4



Articolo	Descrizione	Um	Conf.		
I02.1498.048	GIUNZIONE TEE Ø16 PZ10 5280MS	BS	50		

Giunzione a t per tubo collettore Ø16mm. sacchetto da pz.10



Articolo	Descrizione	Um	Conf.		
I02.1498.105	GOCCIOLATORE 360° Ø6 PZ5 RAIN	BL	10		

Gocciolatore-aspersore regolabile 360 su puntale per tubo capillare Ø6mm. b lister da pz.5 bar. 1 2 3 l/h. 0-33 0-49 0-60 Ø/m. 0-0,37 0-0,63 0-1,0



Articolo	Descrizione	Um	Conf.		
I02.1498.111	GOCCIOLATORE 180° Ø6 PZ5 5366	BL	10		

Gocciolatore-aspersore regolabile 180 su puntale per tubo capillare Ø6mm. b lister da pz.5 bar 1 2 3 l/h. 0-33 0-49 0-57 Ø/6 0-0,37 0-0,63 0-1,0



Articolo	Descrizione	Um	Conf.		
I02.1498.117	ASPERSORE 360° PZ10 5370	BL	10		

Microaspersore 360 per tubo collettore del Ø16mm. oppure Ø20mm. blister da pz.10



Articolo	Descrizione	Um	Conf.		
I02.1498.120	ASPERSORE 360° PZ100 5370MS	BS	10		

Microaspersore 360 per tubo collettore Ø16mm. oppure Ø20mm. sacchetto da pz.100



Articolo	Descrizione	Um	Conf.		
I02.1498.123	ASPERSORE 180°MINIJET PZ10 RAIN	BL	1		

Microaspersore 180 per tubo collettore Ø16mm. oppure Ø20mm. blister da pz10



Articolo	Descrizione	Um	Conf.		
I02.1498.126	ASPERSORE 180°MINIJET PZ100 RAIN	BS	1		

Microaspersore 180 per tubo collettore Ø16mm. oppure Ø20mm. sacchetto da pz.100



Articolo	Descrizione	Um	Conf.		
I02.1498.129	ASPERSORE 90° PZ10 5374	BL	10		

Microaspersore 90 per tubo collettore Ø16mm. oppure Ø20mm. blister da pz10 bar 1 l/h. 43 r/m. 1,1



Articolo	Descrizione	Um	Conf.		
I02.1498.132	ASPERSORE 90° PZ100 5374MS	BS	10		

Microaspersore 90 per tubo collettore Ø16mm. oppure Ø20mm. sacchetto da pz.100 bar 1 l/h. 43 r/m. 1,1



Articolo	Descrizione	Um	Conf.		
I02.1498.135	EROGATORE Ø6-Ø20 PZ20 5394	BL	10		

Erogatore per microaspersori per tubo capillare Ø6mm. inserire su tubo collettore Ø16 oppure 20mm. blister da pz.20



Articolo	Descrizione	Um	Conf.		
I02.1498.141	FORATUBI CON SUPPORTO 5396	PZ	10		

Attrezzo con supporto per forare tubo collettore Ø16mm. oppure Ø20mm.



Articolo	Descrizione	Um	Conf.		
I02.1498.156	REGOLATORE PORT Ø6 PZ10 5412	BL	10		

Regolatore di portata per tubo capillare Ø6mm. blister da pz.10



Articolo	Descrizione	Um	Conf.		
I02.1498.165	PUNTALE C/GOCC REG Ø6 PZ5 5413	BL	10		



Articolo	Descrizione	Um	Conf.		
I02.1498.168	GOCCIOLATORE 2L/H PZ10 5414	BL	10		

Gocciolatore 2 l/h per tubo capillare Ø6mm. oppure tubo collettore Ø16mm. e Ø20mm. blister da pz.10 bar 1 2 3 l/h. 2 3 4



Articolo	Descrizione	Um	Conf.		
I02.1498.174	GOCCIOLATORE 4L/H PZ10 5415	BL	10		

Gocciolatore autocompensante 4l/h per tubo capillare Ø6mm. oppure tubo collettore Ø16mm. e Ø20mm. blister da pz.10 bar 1 2 3 l/h. 4 4 4



Articolo	Descrizione	Um	Conf.		
I02.1498.175	GOCCIOLATORE LINEA PZ10 5416	BL	10		

Gocciolatore in linea 2 l/h per tubo capillare Ø6mm. blister da pz.10 bar 1 2 3 l/h. 2 2 2



Articolo	Descrizione	Um	Conf.		
I02.1498.177	GOCCIOLATORE REGOLABIL Ø6 5417	BL	10		

Gocciolatore regolabile Ø6 blister da pz.5.



Articolo	Descrizione	Um	Conf.		
I02.1498.180	PUNTALE X TUBO Ø4 PZ10 RAIN	BL	20		

Supporto con puntale per tubo capillare Ø6mm. blister da pz.10



Articolo	Descrizione	Um	Conf.		
I02.1498.183	PUNTALE Ø16-Ø20 PZ10 5424	BL	10		

Supporto con puntale per tubo collettore Ø16mm. oppure 20mm. blister da pz. 10



Articolo	Descrizione	Um	Conf.		
I02.1498.189	TUBO CAPILLARE Ø6 MT15 RAIN	PZ	1		

Tubo capillare Ø6mm. rotolo lunghezza 20 mt.



Articolo	Descrizione	Um	Conf.		
I02.1498.190	TUBO CAPILLARE Ø6 MT100 RAIN	RT	1		

Tubo capillare Ø6mm. rotolo lunghezza 250 mt.



Articolo	Descrizione	Um	Conf.		
I02.1498.201	TUBO COLLET PN6 Ø16 MT25 RAIN	RT	1		

Tubo collettore in polietilene atossico pn6 Ø16mm. lunghezza rotolo 25 mt.



Articolo	Descrizione	Um	Conf.		
I02.1498.205	TUBO COLLET PN6 BD Ø16 MT 100	MT	100*		



Articolo	Descrizione	Um	Conf.		
I02.1498.215	TAPPO FINE LINEA Ø16 5470	BL	10		

Tappo di fine linea con spurgo per tubo collettore Ø16mm.



Articolo	Descrizione	Um	Conf.		
I02.1498.222	TAPPABUCO PLASTICA Ø4 PZ10 RAIN	BL	20		



Articolo	Descrizione	Um	Conf.		
I02.1500.080	PROGRAMMATORE GIORN FIRST 5500	PZ	6		

Programmatore giornaliero con portata fino a 40l/min. Ø pressione d'esercizio da 0,6 a 6bar Ø applicazione diretta ad un rubinetto filettato 3/4"m Ø durata irrigazione libera da 1 a 60min. c/increm. di 1minchiusura automatica dell'elettrovalvola. autonomia di 8 mesi Ø completo di innesto rapido e di istruzioni Ø



Articolo	Descrizione	Um	Conf.		
I02.1500.085	PROGRAMMATORE GIORN GYDRO 5520	PZ	6		

Con impostazione orario di partenza Ø portata fino a 40 l/min. Ø pressione d'esercizio da 0,6 a 6bar Ø applicazione diretta ad un rubinetto filettato 3/4"m. programmazione facile con solo tre tasti Ø durata irrigaz. da 1 a 60m in. Ø frequenza irrigaz. 1,2 o 4 volte al giorno. possibilita' diritardo prima irrig. da 1h a 23h Ø alimentaz. batteria 6lr61-9v non inclusa



Articolo	Descrizione	Um	Conf.		
I02.1500.089	PROGRAMMATORE GIORN STARTEK 5570	PZ	6		

Startek programmatore elettronico giornaliero con impostazione orario di partenza e predisposizione al collegamento sensore pioggia art.40211 portata 40l/min. pressione esercizio da 0,6 a 6bar alimentazione batteriaalkalina 6 lr61-9v non inclusa possib. ritardo prima irrigazione da 1h-23hpossib. apertura e chiusura in manuale durata irrigazione da 1 a 60 minuti



Articolo	Descrizione	Um	Conf.		
I02.1500.095	PROGRAMMATORE A 4 ZONE 4004	PZ	5		

Programmatore elettronico sirotex 4004 a 4 zone più comando pompa.completo di trasformatore esterno 220v/24v ca. comanda da 1 a 4 elettrovalvole a 24v max 6wcad. più una eventuale pompa. 2 programmi d'irrigazione indipendenti , da 1 a 4 irrigazioni giornaliere per ogni elettrovalvola da 1min. a 99min ca. alimentazione di emergenza con 2 batterie stilo dal1,5v. non incluse




Articolo	Descrizione	Um	Conf.		
I02.1510.020	IRRIGATORE SCOMPAR TURBIN 4050	PZ	20		

Pop-up settimanale 25-360 fil.1/2f



Articolo	Descrizione	Um	Conf.		
I02.1905.005	ROLL BOX + TUBO E RACCOR 1905	BL	1		

Avvolgitubo portatile completo di 18 mt di tubo atossico, Ø10x14,5mm. lanci a e raccordi rapidi per collegamento al rubinetto dim.33x13x38 pressione di scoppio a 20 c 24 bar pressione d'esercizio a 20 c 6 bar



Articolo	Descrizione	Um	Conf.		
I02.1905.009	STAFFA MURALE X ROLL BOX 1909	BL	6		

Staffa murale girevole per "roll-box completa di tasselli e viti



Articolo	Descrizione	Um	Conf.		
I02.2000.061	DISTRIBUZIONE 5VIE M3/4 20061	BL	5		

Rampa con ghiera girevole in ottone cromato fil. 3/4" f con due rubinetti con innesto. possibilita' per 5 derivazioni



Articolo	Descrizione	Um	Conf.		
I02.2000.062	DISTRIBUZIONE 4VIE M3/4 20062	BL	5		

Rampe a 4 uscite fil.3/4" m con due rubinetti. ghiera girevole fil.3/4" ff ornata con due tappi.



Articolo	Descrizione	Um	Conf.		
I02.2020.005	GIUNZIONE DRITTA 2INNESTI M 2005	BL	20		

Giunzione in linea a 2 innesti.



Articolo	Descrizione	Um	Conf.		
I02.2020.006	PRESA 3/4F 2RUBIN-INNESTI M 2006	BL	15		

Attacco a rubinetto fil.3/4" f 2 vie con valvole a sfera e innesti.



Articolo	Descrizione	Um	Conf.		
I02.2020.007	DERIVAZIONE 3INNESTI M RAP 2007	BL	20		

Derivazione a 3 innesti.



Articolo	Descrizione	Um	Conf.		
I02.2020.008	RACCORDO C/FASCET INNESTO M 2008	BL	15		

"rubitap" attacco a rubinetto universale con fascetta a vite per rubinetti lisci Ø 10-25mm. con innesto.



Articolo	Descrizione	Um	Conf.		
I02.2020.009	LANCIA REGOLABIL INNESTO M 2009	BL	10		

Lancia regolabile innesto maschio



Articolo	Descrizione	Um	Conf.		
I02.2020.025	CONFEZIONE LAV AUTO C/LAN 12025	BL	1		

Set lavaggio auto con spazzola, lancia, raccordi rapidi e 10 sticks shampoo art.12701 .



Articolo	Descrizione	Um	Conf.		
I02.2020.030	IRRIGATORE ROTANTE C/PUNTAL 2026	PZ	10		

Irrigatore rotante su puntale per l'irrigazione uniforme di aree circolari
bar. 1 2 3 4 5 l/min. 8 14 18 21 24 r/m. 3,5 4,5 5,0 5,0 5,0



Articolo	Descrizione	Um	Conf.		
I02.2020.050	TESTA IRRIGATOR STATIC 360° 2050	BL	10*		

Testina filettata 1/2" f. portata e gittata regolabili fino a 360 . bar l/m
in. r/m. 1,5 10 4 2,5 13 4,5 3,5 15,5 5



Articolo	Descrizione	Um	Conf.		
I02.2020.051	TESTA IRRIGATOR STATIC 270° 2051	BL	10*		

Testina filettata 1/2" f. portata e gittata regolabili fino a 270 . bar l/min
. r/m. 1,5 7,5 4 2,5 10 4,5 3,5 11,5 5



Articolo	Descrizione	Um	Conf.		
I02.2020.052	TESTA IRRIGATOR STATIC 180° 2052	BL	10		

Testina filettata 1/2" f. portata e gittata regolabili fino a 180 . bar. l/mi
n. r/m. 1,5 5 4 2,5 7 4,5 3,5 9 5



Articolo	Descrizione	Um	Conf.		
I02.2020.053	TESTA IRRIGATOR STATIC 90° 2053	BL	10		

Testina filettata 1/2" f. portata e gittata regolabili fino a 90 . bar. l/min
. r/m. 1,5 2,5 4 2,5 3,3 4,5 3,5 4 5



Articolo	Descrizione	Um	Conf.		
I02.2020.054	IRRIGATORE PLUVIELLA 2054/S	PZ	20		

Irrigatore statico 360 a pioggia fine bar 1 2 3 4 5 l/min 13 22 28 34 37 r/
m 2,5 4,0 4,5 5,0 5,0



Articolo	Descrizione	Um	Conf.		
I02.2020.057	IRRIGATORE STATICO 6 POSIZ 2057	BL	6		

Irrigatore statico a 6 posizioni per superfici circolari, semicircolari a 90°, quadrate, rettangolari ed a striscia.



Articolo	Descrizione	Um	Conf.		
I02.2020.063	IRRIGATORE 1/2 SETT/CIRCOL 2063	BL	5		

"beta agri sector" irrigatore ad impulsi a settore variabile circolare fil. 1/2 m. raccordo, perno, battente antispruzzo e ugello Ø4,5mm. in metallo.



Articolo	Descrizione	Um	Conf.		
I02.2020.069	INNAFFIATOIO C/RUBIN E PUNT 2069	BL	10		

Innaffiatoio rettangolare con rubinetto di regolazione di portata e chiusura a. fornito con puntale per appoggio al terreno.



Articolo	Descrizione	Um	Conf.		
I02.2020.070	INNAFFIATOIO REG INNESTO M 2070	BL	10		

Innaffiatoio a cipolla a portata regolabile.



Articolo	Descrizione	Um	Conf.		
I02.2020.071	INNAFFIATOIO REG PROL CM50 2071	BL	1		

Innaffiatoio con prolunga cm.50, dotato di rubinetto di regolazione portata e chiusura.



Articolo	Descrizione	Um	Conf.		
I02.2020.072	INNAFFIATOIO REG 5 SPRUZZI 2072	BL	10		

Innaffiatoio con 5 diversi tipi di spruzzo a portata regolabile.



Articolo	Descrizione	Um	Conf.		
I02.2020.073	DOCCIA GIARDINO C/TREPPIED 2073	BL	1		

Doccia per giardino su treppiede zincato con innesto, rubinetto di regolazione portata e chiusura. altezza cm.200



Articolo	Descrizione	Um	Conf.		
I02.2020.075	RUBINETTO SFERA MF3/4 2075	BL	10		

Rubinetto bidirezionale fil.3/4"f-3/4"m.



Articolo	Descrizione	Um	Conf.		
I02.2020.077	ESPOSITORE 10 PISTOLE 2378 2377	SC	1		

Confezione dispenser cm.45x21x17 contenente 10 pistole con lancia regolabil e art.2378.



Articolo	Descrizione	Um	Conf.		
I02.2021.021	RACCORDO C/FASC+STRINGIT 2121	BL	15		

"rubitap" attacco a rubinetto universale con fascetta a vite per rubinetti lisci Ø10-25mm., con stringitubo per tubo Ø1/2" oppure Ø5/8".



Articolo	Descrizione	Um	Conf.		
I02.2021.034	IMPUGNATURA A PISTOLA S/L 23801	BL	10		

Impugnatura con raccordo rapido per accessori intercambiabili- lancia-innaf fiatoio- 5 getti



Articolo	Descrizione	Um	Conf.		
I02.2021.035	LANCIA REGOLABILE 1/2 2135	BL	10		

Lancia regolabile con stringitubo per tubo Ø1/2" oppure Ø5/8".



Articolo	Descrizione	Um	Conf.		
I02.2021.036	LANCIA REGOLABILE 3/4 2136	BL	10		

Lancia regolabile con stringitubo per tubo Ø3/4".



Articolo	Descrizione	Um	Conf.		
I02.2021.300	LANCIA REGOLABILE 3/4-1" 35300	BL	5		

Lancia regolabile a grande portata per tubi Ø1" e Ø3/4". attacco a stringitubo. bar 2 4 6 l/min 35 50 62 m. 17 20 22



Articolo	Descrizione	Um	Conf.		
I02.2022.000	INNESTO MASCHIO 1/2M 2200	BL	10*		

Innesto con filettatura da 1/2 maschio




Articolo	Descrizione	Um	Conf.		
I02.2022.001	INNESTO MASCHIO 3/4M 2201	BL	10		

Innesto con filettatura da 3/4 maschio



Articolo	Descrizione	Um	Conf.		
I02.2022.004	INNESTO MASCHIO 3/4F 2204	BL	20*		

Attacco a rubinetto filettatura 3/4" femmina con innesto



Articolo	Descrizione	Um	Conf.		
I02.2022.005	RIDUZIONE 3/4M-1/2F 2205	BL	25		

Riduzione filettata 3/4"maschio - 1/2" femmina




Articolo	Descrizione	Um	Conf.		
I02.2022.007	RIDUZIONE 1" F-3/4 M 2207	BL	20		

Riduzione 1" femmina - 3/4" maschio



Articolo	Descrizione	Um	Conf.		
I02.2022.060	ATTACCO RUB 3/4 C/STRI1/2 2260	BL	10*		

Attacco a rubinetto con ghiera girevole filettata 3/4 f e stringitubo per tubo Ø1/2" oppure Ø5/8"



Articolo	Descrizione	Um	Conf.		
I02.2022.061	ATTACCO RUB 3/4 C/STRI3/4 2261	BL	10*		

Attacco a rubinetto con ghiera girevole filettata 3/4" f e stringitubo per tubo Ø3/4".



Articolo	Descrizione	Um	Conf.		
I02.2022.070	GIUNTATUBO C/STRING 1/2 2270	BL	20*		

Riparatore giuntatubi per tubo Ø1/2" oppure Ø5/8".



Articolo	Descrizione	Um	Conf.		
I02.2022.071	GIUNTATUBO C/STRING 3/4 2271	BL	10*		

Riparatore giuntatubi per tubo Ø3/4"



Articolo	Descrizione	Um	Conf.		
I02.2022.073	GIUNTATUBO C/STRING 1" 35500	BL	10		

Riparatore giuntatubi per tubo Ø1"




Articolo	Descrizione	Um	Conf.		
I02.2022.074	GIUNTATUBO STR 3/4-1/2 2272	BL	10		

Giuntatubi per collegamento tubo Ø3/4" con tubo Ø1/2" oppure Ø5/8"




Articolo	Descrizione	Um	Conf.		
I02.2022.080	RACCORDO RAPIDO STR 1/2 2280	BL	20*		

Raccordo rapido con stringitubo per tubo Ø1/2" oppure Ø5/8"



Articolo	Descrizione	Um	Conf.		
I02.2022.081	RACCORDO RAPIDO STR 3/4 2281	BL	10*		

Raccordo rapido con stringitubo per tubo Ø3/4"



Articolo	Descrizione	Um	Conf.		
I02.2022.082	RACCORDO RAP C/VALV 1/2 2282	BL	10		

Raccordo rapido con acquastop e stringitubo per tubo Ø1/2" oppure Ø5/8"



Articolo	Descrizione	Um	Conf.		
I02.2022.083	RACCORDO RAP C/VALV 3/4 2283	BL	10		

Raccordo rapido con acquastop e stringitubo per tubo Ø3/4"



Articolo	Descrizione	Um	Conf.		
I02.2022.084	RACCORDO RAP 3/4 M 2284	BL	10		

Raccordo rapido con filettatura 3/4"m.



Articolo	Descrizione	Um	Conf.		
I02.2022.085	RACCOR TUBO 1" GHIE 1" OTT 35400	BL	5		

Attacco a rubinetto con ghiera girevole in ottone fil.1"f e stringitubo per tubo Ø1"



Articolo	Descrizione	Um	Conf.		
I02.2022.086	RACCORDO RAP 3/4 F 2286	BL	10		

Raccordo rapido con fil. 3/4" f.




Articolo	Descrizione	Um	Conf.		
I02.2022.088	RACCORDO RAP 3/4 F VALV 2288	BL	10		

Raccordo rapido con acquastop fil. 3/4" f.



Articolo	Descrizione	Um	Conf.		
I02.2022.090	INNESTO RAP STR 1/2 2290	BL	10		

Innesto con stringitubo per tubo Ø1/2" oppure Ø5/8"



Articolo	Descrizione	Um	Conf.		
I02.2022.091	INNESTO STR 5/8-3/4 2291	BL	10		

Innesto con stringitubo per tubo Ø3/4"



Articolo	Descrizione	Um	Conf.		
I02.2022.099	SET 20 GUARNIZIONI 2299	BL	20		

Confezione di guarnizioni ricambio con 10 o-ring r9 per innesto, 5 guarnizioni $\varnothing 3/4"$, 5 guarnizioni $\varnothing 1/2"$.



Articolo	Descrizione	Um	Conf.		
I02.2024.000	CROCERA C/PUNTALE 2400	PZ	10*		

Crocera fil. 1/2" f con puntale cm.15,5, innesto e tappo. permette connessioni in serie.



Articolo	Descrizione	Um	Conf.		
I02.2024.078	PLUVIELLA C/REGOLAZ 2478	BL	8		

"vary jet" irrigatore statico regolabile per superfici rettangolari superfici semicircolari superfici circolari



Articolo	Descrizione	Um	Conf.		
I02.2024.082	IRRIGATORE OSCIL ALFA 14 2481	BL	1		

"alfa 14" irrigatore oscillante a 14 fori. regolabile per 4 diverse aree d'irrigazione. tappo con spillo per pulizia fori



Articolo	Descrizione	Um	Conf.		
I02.2024.084	IRRIGATORE OSCIL ALFA 19 2484	BL	1		

"alfa 19" irrigatore oscillante a 19 fori. regolabile per 4 diverse aree d'irrigazione. tappo con spillo per pulizia fori. fornito con elemento filtrante



Articolo	Descrizione	Um	Conf.		
I02.2024.092	TUBO MICROFORATO MT15 SPRIZZY	BL	1		

Tubo per giardinaggio sprizzy microforatura bilanciata per irrigazione nebulizzata e uniforme, che consente un notevole risparmio idrico. ideale per orti e aiuole, può essere usato anche rovesciato sul terreno per irrigazione a impregnamento. completo di raccordi universali in plastica. rotolo da mt.15 per una superficie di mq.68



Articolo	Descrizione	Um	Conf.		
I02.2024.213	IRRIGATORE FARFALLA $\varnothing 1,3$ 5213G	PZ	100		

Irrigatore a farfalla con ugello da $\varnothing 1,3$ mm. grigio



Articolo	Descrizione	Um	Conf.		
I02.2025.010	STAFFA MURALE P/TUBO 2510	PZ	1		

Staffa murale portatubo



Articolo	Descrizione	Um	Conf.		
I02.2028.000	SLITTA ZAVORRATA 2800/Z	PZ	1		

Slitta zavorrata per irrigatori, fil.1/2" f. fornita con innesto e tappo. p ermette connessioni in serie.



Articolo	Descrizione	Um	Conf.		
I02.2028.003	SLITTA P/IRRIGAT 3/4-1/2 2803	PZ	1		

Slitta zavorrata in metallo zinco-cromata per irrigatori, fil.3/4" f e riduzione fil.3/4" m - 1/2" f. fornita con innesto



Articolo	Descrizione	Um	Conf.		
I02.2028.027	GIRELLA C/SLITTA LANC REG 2827	BL	6		

Girella su slitta irrigatore rotante con lance regolabili in erogazione ed orientabili in altezza, su slitta art.2800 . fornita con innesto e tappo. p ermette connessioni in serie. bar 1 2 3 4 5 l/min. 6 11 15 17 19 r/m. 3,5 5 ,0 5,5 5,5 5,5



Articolo	Descrizione	Um	Conf.		
I02.2028.028	GIRELLA C/SLITTA LANC FIS 2828	BL	1		

"roty su slitta" irrigatore rotante con ugelli ad erogazione fissa, orienta bili in altezza, su slitta art.2800 . fornite con innesto e tappo permette connessioni in serie. bar 1 2 3 4 5 l/min. 6 10 13 16 18 r/m. 2,5 3,5 4,0 4 ,0 4,0



Articolo	Descrizione	Um	Conf.		
I02.2033.000	TEE C/STRINGITUBO 1/2 3300	BL	10		

Derivazione a t con 3 stringitubo per tubi Ø1/2" oppure Ø5/8"



Articolo	Descrizione	Um	Conf.		
I02.2033.004	TEE C/STRINGITUBO 3/4 3304	BL	10		

Derivazione a t con 3 stringitubo per tubi Ø3/4"



Articolo	Descrizione	Um	Conf.		
I02.2100.020	INNESTO RAPID 3/4M PZ2 LQ9C LEGO	BL	25		



Articolo	Descrizione	Um	Conf.		
I02.2100.030	GIUNZIONE 2 INN.M.PZ2 LQ5C LEGO	BL	25		



Articolo	Descrizione	Um	Conf.		
I02.2100.040	GIUNZIONE 3 INNESTI M LQ6C LEGO	BL	25		



Articolo	Descrizione	Um	Conf.		
I02.2100.080	RACC RAP.C/ACQUAS3/4 LQ44SC LEGO	BL	25		



Articolo	Descrizione	Um	Conf.		
I02.2800.003	RACCORDO OTTONE RAPIDO 1/2 PP	BL	12		

Raccordo ottone rapido 1/2 pp 88344



Articolo	Descrizione	Um	Conf.		
I02.2800.006	RACCORDO OTTONE RAPIDO 3/4 PP	BL	12		

Raccordo ottone rapido 3/4 pp 88345



Articolo	Descrizione	Um	Conf.		
I02.2801.003	RACCORDO OTTON RAP A/STOP 1/2 PP	BL	12		

Raccordo rapido in ottone con acqua/stop da 1/2" 88342



Articolo	Descrizione	Um	Conf.		
I02.2801.006	RACCORDO OTTON RAP A/STOP 3/4 PP	BL	12		

Raccordo ottone rapido con acqua-stop 3/4 pp 88343



Articolo	Descrizione	Um	Conf.		
I02.2802.003	INNESTO OTTONE RAPIDO F1/2 PP	BL	12		

Innesto rapido ottone femmina 1/2 pp



Articolo	Descrizione	Um	Conf.		
I02.2802.006	INNESTO OTTONE RAPIDO F3/4 PP	BL	12		

Innesto ottone rapido femmina 3/4 pp 88347



Articolo	Descrizione	Um	Conf.		
I02.2802.009	INNESTO OTTONE RAPIDO F1" PP	BL	12		

Innesto ottone rapido femmina 1" pp 88348



Articolo	Descrizione	Um	Conf.		
I02.2804.003	RACCORDO OTT DI GIUNZIONE 1/2 PP	BL	12		

Raccordi giunzione in ottone 1/2" 88352



Articolo	Descrizione	Um	Conf.		
I02.2804.006	RACCORDO OTT DI GIUNZIONE 3/4 PP	BL	12		

Raccordo di giunzione in ottone 3/4" 88353



Articolo	Descrizione	Um	Conf.		
I02.2806.003	GIUNZIONE OTT 2 INNESTI RAPID PP	BL	12		

Giunzione ottone 2 innesti rapido maschio pp 88351



Articolo	Descrizione	Um	Conf.		
I02.2808.003	PRESA 3/4F 2RUB ATT RAPIDO PP	BL	12		

Pres a doppio rubinetto filettata femmina 3/4" 2 innesti rapidi 88354



Articolo	Descrizione	Um	Conf.		
I02.2808.005	PRESA 3/4F 2RUB ATT M/3/4 PP	PZ	12		

Pres a doppio rubinetto filettato f.3/4" e due attacchi filettati m.3/4" 8355



Articolo	Descrizione	Um	Conf.		
I02.2808.100	RACCORDO F3/4 2 RUB C/ATTAC M3/4	PZ	1		



Articolo	Descrizione	Um	Conf.		
I02.2810.003	LANCIA OTTONE GETTO REGOLAB PP	BL	12		

Lancia in ottone a getto regolabile 88356



Articolo	Descrizione	Um	Conf.		
I02.2810.006	LANCIA OTTONE REGOLAB C/RACC PP	BL	12		

Lancia ottone a getto regolabile con set di raccordi 88357



Articolo	Descrizione	Um	Conf.		
I02.2812.001	LANCIA PIST LEGA REGOLABILE PP	BL	12		

Lancia a pistola in lega a getto regolabile 88358



Articolo	Descrizione	Um	Conf.		
I02.2812.002	LANCIA PIST MET LIGHT REGOLAB PP	PZ	12		

Lancia a pistola da innaffio regolabile in metallo con impugnatura ergonomica e antiscivolo con innesto rapido.



Articolo	Descrizione	Um	Conf.		
I02.2812.003	LANCIA PIST MET LUSO REGOLAB PP	BL	12		

Lancia a pistola a getto regolabile mod."lusso" 88374



Articolo	Descrizione	Um	Conf.		
I02.2812.006	LANCIA PIST MET LUSO 7GETTI PP	BL	12		

Lancia pistola metallo mod."lusso" a 7 getti 88375



Articolo	Descrizione	Um	Conf.		
I02.2812.008	LANCIA PIST MET LUSO C/L REG PP	PZ	12		

Lancia da innaffio regolabile, apertura e regolazione del getto d'acqua con un unico movimento del pollice, ugello ed innesto in ottone, impugnatura ergonomica antiscivolo.



Articolo	Descrizione	Um	Conf.		
I02.2812.010	LANCIA PIST MET LUSO C/L 10G PP	PZ	12		

Lancia da innaffio regolabile in 10 posizioni, apertura e regolazione getto d'acqua con un unico movimento del pollice, ugello e raccordo in ottone, impugnatura ergonomica antiscivolo.



Articolo	Descrizione	Um	Conf.		
I02.2813.001	LANCIA PIST MET EXTRA REGOLAB PP	PZ	12		

Lancia a pistola metallo modello "extra" Ø manico pvc trasparente antiscivolo Ø getto regolabile Ø con innesto rapido Ø



Articolo	Descrizione	Um	Conf.		
I02.2813.003	LANCIA PIST MET EXTRA 8GETTI PP	PZ	12		

Lancia a pistola in metallo modello "extra" Ø manico pvc trasparente antiscivolo Ø 8 getti regolabili Ø



Articolo	Descrizione	Um	Conf.		
I02.2902.321	INNESTO P/ACCESSORI 3/4 321/B	PZ	10		



Articolo	Descrizione	Um	Conf.		
I02.3149.005	PROGRAMMATORE MECC C/OROLOGIO PP	PZ	1		

Programmatore per innaffio, 2 regolazioni manuali. una regola la frequenza della ripetizione dell'innaffio da 1 ora a 12 ore o 24-48-72ore o settimana le , l'altra la durata dell'innaffio da 1 a 30 minuti o da 60-90-120 minuti . valvola a sfera meccanica.



Articolo	Descrizione	Um	Conf.		
I02.3150.002	PROGRAMMATORE DIGIT SETTIMAN PP	PZ	1		

Programmatore digitale con valvola solenoide - display a cristalli liquidi - comando apertura manuale - ciclo innaffio giornaliero - regolazione giorn o/settimana - regolazione durata tempo innaffio - regolazione ora di attivazione - funzionamento con 1 batteria 9v non inclusa - g/c



Articolo	Descrizione	Um	Conf.		
I02.3150.008	TUBO SPIRALE MT15 + RACCORDI PP	PZ	6		

Tubo estensibile per innaffio, adatto per terrazzi e piccoli giardini, non necessita di avvolgitubo, lunghezza 15mt, sezione tubo 10x12mm, pressione e servizio 8 bar, completo di due raccordi rapidi



Articolo	Descrizione	Um	Conf.		
I02.3150.009	TUBO SPIRALE MT15 LANCIA 6GETT PP	PZ	6		

Tubo estensibile per innaffio, adatto per terrazzi e piccoli giardini, non necessita di avvolgitubo, lunghezza 15mt, sezione tubo 10x12mm, pressione e servizio 8 bar, completo di due raccordi rapidi, lancia a 6 getti mod. "luso"



Articolo	Descrizione	Um	Conf.		
I02.3150.010	LANCIA PISTOLA REGOLAB. 82011 PP	BL	12		

Lancia a pistola a getto regolabile con innesto rapido 82011



Articolo	Descrizione	Um	Conf.		
I02.3150.011	LANCIA PISTOLA REGOLAB. 86391 PP	BL	12		

Lancia a pistola regolabile con innesto rapido



Articolo	Descrizione	Um	Conf.		
I02.3150.012	LANCIA PISTOLA 2 REGOLAZIONI PP	BL	12		

Lancia a pistola regolabili a 2 regolazioni con innesto rapido 86392



Articolo	Descrizione	Um	Conf.		
I02.3150.014	LANCIA PISTOLA 4 FUNZIONI PP	BL	12		

Lancia a pistola combinata a 4 funzioni con innesto rapido 86389



Articolo	Descrizione	Um	Conf.		
I02.3150.020	LANCIA PISTOLA A 8 UGELLI PP	BL	12		

Lancia a pistola a 8 ugelli con innesto rapido 83648



Articolo	Descrizione	Um	Conf.		
I02.3150.022	LANCIA PISTOLA +3RACCORDI 1/2 PP	BL	12		

Set lancia a pistola per tubi da 1/2" con raccordi rapidi "acquastop" 82014



Articolo	Descrizione	Um	Conf.		
I02.3150.030	PISTOLA DOCCIA +RACCOR.A/STOP PP	PZ	12		

Pistola combinata a doccia con raccordo acqua stop 82012



Articolo	Descrizione	Um	Conf.		
I02.3150.050	RUBINETTO LINEA F3/4 A/RAPIDO PP	BL	36		

Rubinetto di linea attacco femmina da 3/4" a innesto rapido 83743



Articolo	Descrizione	Um	Conf.		
I02.3150.105	SPAZZOLA +PISTOLA +4 RACCORDI PP	BL	12		

Set spazzola lavaggio con raccordi e lancia a pistola 82020



Articolo	Descrizione	Um	Conf.		
I02.3150.106	SPAZZOLA LAVAGGIO AUTO ATT RAPID	BL	1		



Articolo	Descrizione	Um	Conf.		
I02.3150.115	STAFFA MURALE AVVOLGITUBO PP	PZ	72		



Articolo	Descrizione	Um	Conf.		
I02.3151.003	LANCIA DRITTA GETTO REGOLABIL PP	BL	36		

Lancia dritta a getto regolabile ad innesto rapido 82010



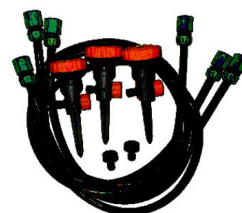
Articolo	Descrizione	Um	Conf.		
I02.3151.005	LANCIA DRITTA +3 RACCORDI 1/2 PP	BL	12		

Set lancia dritta per tubi da 1/2" con raccordi rapidi "acquastop" 82013



Articolo	Descrizione	Um	Conf.		
I02.3152.001	KIT 3IRRIGAT+6RACC+3TUBI-1,8MTPP	CF	1		

Kit composto da 3 irrigatori 5 funzioni e tre pezzi di tubo da 1,5"x 1,8mt, 6 raccordi in plastica e 2 raccordi di giunzione femmina. si posiziona sul terreno, di regolano gli irrigatori, si apre l'acqua e si inaffia.



Articolo	Descrizione	Um	Conf.		
I02.3152.010	IRRIGAT STATICO 4UGEL PUNTALE PP	BL	12		

Irrigatore statico con puntale 4 testine per irrigazione parziale oppure to tale con innesto rapido



Articolo	Descrizione	Um	Conf.		
I02.3152.021	IRRIGAT STATICO 8GETTI TONDO PP	BL	24		

Irrigatore statico a base tonda con innesto rapido a 8 getti



Articolo	Descrizione	Um	Conf.		
I02.3152.028	DOCCIA LEGNO BALAU PEDANA+MISCPP	PZ	1		

Doccia di legno balau per esterni, dotata di rubinetto miscelatore. dimensi oni 76x76x217



Articolo	Descrizione	Um	Conf.		
I02.3152.030	DOCCIA C/TREMPIEDE+RUBINETTO PP	PZ	1		

Doccia con treppiede + rubinetto in alluminio 3 sezioni Ø completa di treppiede, puntale e rubinetto Ø



Articolo	Descrizione	Um	Conf.		
I02.3152.035	DOCCIA SOLARE SUNNY STANDARD	PZ	4		

Doccia ad energia solare. permette dopo 2 ore di esposizione al sole di avere 60lt di acqua calda. tuttavia se vengono lasciati alcuni minuti tra una doccia e l'altra, l'acqua calda e' disponibile finche la doccia e' esposta al sole. altezza utile cm200, mixer per regolare la temperatura, regolatore di pressione valvola di sicurezza.



Articolo	Descrizione	Um	Conf.		
I02.3152.050	DOCCIA INNAFFIO CM70 C/RUB PP	BL	12		

Doccia per innaffio con innesto rapido lunghezza 70 cm. a 4 funzioni 81147



Articolo	Descrizione	Um	Conf.		
I02.3153.005	INNESTO RAPIDO FIL 3/4-1/2F PP	BL	36		

Raccordo di giunzione filetto da 3/4" femmina a innesto rapido maschio 8202

1



Articolo	Descrizione	Um	Conf.		
I02.3153.006	INNESTO RAPIDO FIL 1"-3/4 PP	BL	36		

Raccordo di giunzione filettato femmina 1" a innesto rapido maschio 87356



Articolo	Descrizione	Um	Conf.		
I02.3153.007	INNESTO RAPIDO 3/4 MASCHIO PP	BL	36		



Articolo	Descrizione	Um	Conf.		
I02.3153.012	RACCORDO RAPIDO C/STRING 1/2 PP	BL	36		

Raccordo rapido con stringitubo da 1/2" 81143



Articolo	Descrizione	Um	Conf.		
I02.3153.014	RACCORDO RAPIDO C/STRING 3/4 PP	BL	36		



Articolo	Descrizione	Um	Conf.		
I02.3153.018	RACCORDO RAPIDO A/STOP 1/2 PP	BL	36		

Raccordo rapido con acqua stop da 1/2" 82024



Articolo	Descrizione	Um	Conf.		
I02.3153.020	RACCORDO RAPIDO A/STOP 3/4 PP	BL	36		



Articolo	Descrizione	Um	Conf.		
I02.3153.022	RACCORDO GIUNZIONE 1/2 PP	BL	36		

Raccordo di giunzione per tubi da 1/2" 82023



Articolo	Descrizione	Um	Conf.		
I02.3153.024	RACCORDO GIUNZIONE 3/4 PP	BL	36		



Articolo	Descrizione	Um	Conf.		
I02.3153.030	GIUNZIONE 2 INNESTI RAPIDI PP	BL	36		

Giunzioni a due innesti maschio rapidi 82025



Articolo	Descrizione	Um	Conf.		
I02.3153.033	GIUNZIONE 3 INNESTI RAPIDI PP	BL	36		



Articolo	Descrizione	Um	Conf.		
I02.3153.050	RACCORDO GIUNZ SNODAB GIREVOL PP	PZ	12		

Raccodo rapido in plastica di giunzione, con snodo centrale e girevole.



Articolo	Descrizione	Um	Conf.		
I02.3154.002	PRESA 3/4F 2VIE C/RUBIN RAPID PP	BL	36		

Pres a doppio rubinetto 3/4"fa due innesti rapidi maschi 83744



Articolo	Descrizione	Um	Conf.		
I02.3154.004	PRESA 3/4F 2VIE C/RUB FIL3/4M PP	BL	36		

Pres a doppio rubinetto 3/4"fe due attacchi filettati 3/4" m possibilita' di utilizzo di 1 o 2 rubinetti di uscita anche in contemporanea 82027



Articolo	Descrizione	Um	Conf.		
I02.3155.004	DISTRIBUT 1" 4RUB 2F_3/4 2RAP PP	PZ	12		

Distributore a 4 vie attacco filettato femmina da 1" con rubinetti 2 uscite 3/4" maschio innesto rapido + 2 innesto diretto 86934



Articolo	Descrizione	Um	Conf.		
I02.3169.002	LANCIA PISTOLA PLA REGOL SOFT PP	PZ	12		



Articolo	Descrizione	Um	Conf.		
I02.3169.004	LANCIA PISTOLA PLA 8GETT SOFT PP	PZ	12		



Articolo	Descrizione	Um	Conf.		
I02.3169.010	DOCCIA INNAFFIO ESTEN 8G SOFT PP	PZ	12		

Doccia innaffio plastica estensibile, 8 funzioni, testa rotante 180 gradi, tubo telescopico di alluminio. lunghezza 70-130cm, modello soft-touch.



Articolo	Descrizione	Um	Conf.		
I02.3170.002	LANCIA REGOLABILE SOFT PP	BL	24		

Lancia dritta in materiale bicomponente antidrucciolevole soffice al tatto a getto regolabile con innesto rapido 90153



Articolo	Descrizione	Um	Conf.		
I02.3170.003	LANCIA REGOLABILE SFUSO SOFT PP	PZ	25		

Lancia dritta regolabile con innesto rapido 92149



Articolo	Descrizione	Um	Conf.		
I02.3171.002	RACC RAPIDO 1/2 C/STRING SOFT PP	BL	36		

Raccordo rapido con manicotto filettato "soft touch" da 1/2"



Articolo	Descrizione	Um	Conf.		
I02.3171.004	RACC RAPIDO 3/4 C/STRING SOFT PP	BL	36		



Articolo	Descrizione	Um	Conf.		
I02.3172.002	RACC RAPIDO VALV 1/2 SOFT PP	BL	1		

Raccordo rapidi con manicotto filettato con acquastop "soft touch" da 1/2"



Articolo	Descrizione	Um	Conf.		
I02.3172.004	RACC RAPIDO VALV 3/4 SOFT PP	BL	1		



Articolo	Descrizione	Um	Conf.		
I02.3173.002	RACC GIUNZIONE 1/2 SOFT PP	BL	1		

Raccordo di giunzione per tubo da 1/2" in materiale bicomponente antidrucciolevole e soffice al tatto



Articolo	Descrizione	Um	Conf.		
I02.3173.004	RACC GIUNZIONE 3/4 SOFT PP	BL	1		

Raccordo di giunzione da 3/4" "soft". in materiale plastico bicomponente an tistrucchiolo.



<i>Raccordo rapido con ghiera filettata da 1/2"</i>					
Articolo	RACC RAPIDO SFUSO SOFT PP	Um	Conf.		
I02.3174.002	1/2	PZ	70		
I02.3174.004	3/4	PZ	25		



<i>Raccordo di giunzione per tubo da 1/2" 92147</i>					
Articolo	RACC GIUNZIONE SFUSO SOFT PP	Um	Conf.		
I02.3175.002	1/2	PZ	70		
I02.3175.004	3/4	PZ	25		



Articolo	Descrizione	Um	Conf.		
I02.3176.002	INNES RAPID FIL 3/4-1/2F SOFT PP	PZ	120		

Raccordo rapido filettato femmina 3/4" ad innesto rapido 92549



<i>Derivazione 3 vie a "t" in plastica rossa Ø12mm 50959</i>					
Articolo	RACCORDO T PLA P/GOMMA 3 VIE	Um	Conf.		
I02.3210.012	Ø12	PZ	48		
I02.3210.014	Ø14	PZ	48		
I02.3210.016	Ø16	PZ	100		
I02.3210.018	Ø18	PZ	24		
I02.3210.020	Ø20	PZ	24		
I02.3210.022	Ø22	PZ	20		
I02.3210.025	Ø25	PZ	24		



Articolo	RACCORDO P/GOMMA PLA 3PZ	Um	Conf.		
I02.3240.012	Ø12	PZ	30		
I02.3240.014	Ø14	PZ	36		
I02.3240.016	Ø16	PZ	24		
I02.3240.018	Ø18	PZ	24		
I02.3240.020	Ø20	PZ	24		
I02.3240.022	Ø22	PZ	16		
I02.3240.025	Ø25	PZ	12		
I02.3240.030	Ø30	PZ	12		
I02.3240.035	Ø35	PZ	10		
I02.3240.040	Ø40	PZ	8		



Articolo	Descrizione	Um	Conf.		
I02.3250.001	RACC CONTINUO C/GHIERA 14/16/18	PZ	36		



Articolo	Descrizione	Um	Conf.		
I02.3250.005	RACC CONTINUO C/GHIERA 20/22/25	PZ	24		



Articolo	Descrizione	Um	Conf.		
I02.3300.003	TARTARUGA MEDIA	PZ	24		



Articolo	Descrizione	Um	Conf.		
I02.3300.007	TARTARUGA GIGANTE	PZ	12		



Collare di riparazione per rotture localizzate o piccoli fori su tubazioni di qualsiasi materiale . fascia in acciaio inox. morsetto in acciaio con zincatura elettrolitica. bullone in acciaio zincato.

Articolo	COLLARE DI RIPAR 1 TIRAN	Um	Conf.		
I02.3358.005	1/2	PZ	1		
I02.3358.010	3/4	PZ	1		
I02.3358.015	1"	PZ	1		
I02.3358.020	1 1/4	PZ	1		
I02.3358.025	1 1/2	PZ	1		
I02.3358.030	2"	PZ	1		
I02.3358.035	2 1/2	PZ	1		
I02.3358.040	3"	PZ	1		



Articolo	PRESA STAF RINF 2VIT	Um	Conf.		
I02.3361.008	20X1/2 PN16	PZ	30		
I02.3361.010	25X1/2 NORM	PZ	180		
I02.3361.012	25X3/4 NORM	PZ	180		
I02.3361.014	32X1/2 NORM	PZ	140		
I02.3361.016	32X3/4 NORM	PZ	140		
I02.3361.022	40X3/4 NORM	PZ	110		
I02.3361.028	50X3/4 NORM 4VIT	PZ	70		
I02.3361.030	50X1" NORM 4VIT	PZ	80		
I02.3361.036	63X3/4 NORM 4VIT	PZ	55		
I02.3361.038	63X1" NORM 4VIT	PZ	55		



Articolo		Um	Conf.		
I02.3363.036	PRESA STAFFA 63X3/4 NORMALE 4VIT	PZ	55		



Raccordo dritto-attacco filettato maschio, sabbiato. adatto per impianti di distribuzione acqua e fluidi compatibili, con tubi in polietilene ad alta o bassa densità. raccordo tenuta ottone.

Articolo	RACCORDO OTT X TUBO PE	Um	Conf.		
I02.3364.020	20X1/2M	PZ	25		
I02.3364.025	25X3/4M	PZ	15		
I02.3364.032	32X1" M	PZ	20		
I02.3364.040	40X1"1/4M	PZ	10		
I02.3364.050	50X1"1/2M	PZ	1		
I02.3364.063	63X2 M	PZ	1		




Raccordo dritto-attacco filettato femmina, sabbiato. adatto per impianti di distribuzione acqua e fluidi compatibili, con tubi in polietilene ad alta o bassa densità. raccordo tenuta ottone.

Articolo	RACCORDO OTT X TUBO PE	Um	Conf.		
I02.3365.020	20X1/2F	PZ	25		
I02.3365.025	25X3/4F	PZ	15		
I02.3365.032	32X1" F	PZ	20		
I02.3365.040	40X1"1/4F	PZ	10		
I02.3365.050	50X1"1/2F	PZ	1		
I02.3365.063	63X2 F	PZ	1		



Raccordo dritto-bigiunto, sabbiato. adatto per impianti di distribuzione acqua e fluidi compatibili, con tubi in polietilene ad alta o bassa densità. raccordo tenuta ottone.

Articolo	RACCORDO OTT X TUBO PE	Um	Conf.		
I02.3366.020	Ø20X20	PZ	15		
I02.3366.025	Ø25X25	PZ	12		
I02.3366.032	Ø32X32	PZ	12		
I02.3366.040	Ø40X40	PZ	5		
I02.3366.050	Ø50X50	PZ	1		
I02.3366.063	Ø63X63	PZ	1		



Raccordo a t-attacco filettato femmina, sabbiato. adatto per impianti di distribuzione acqua e fluidi compatibili, con tubi in polietilene ad alta o bassa densità. raccordo tenuta ottone.

Articolo	TEE OTT X TUBO PE	Um	Conf.		
I02.3367.020	20X1/2X20	PZ	10		
I02.3367.025	25X3/4X25	PZ	10		
I02.3367.032	32X1"X32	PZ	10		
I02.3367.040	40X1"1/4X40	PZ	5		
I02.3367.050	50X1 1/2X50	PZ	1		
I02.3367.063	63X2 X63	PZ	1		



Raccordo a t-triggiunto, sabbiato. adatto per impianti di distribuzione acqua e fluidi compatibili, con tubi in polietilene ad alta o bassa densità. raccordo tenuta ottone.

Articolo	TEE OTT X TUBO PE	Um	Conf.		
I02.3368.020	20X20X20	PZ	10		
I02.3368.025	25X25X25	PZ	10		
I02.3368.032	32X32X32	PZ	6		
I02.3368.040	40X40X40	PZ	5		
I02.3368.050	50X50X50	PZ	1		
I02.3368.063	63X63X63	PZ	1		



Raccordo a gomito-bigiunto, sabbiato. adatto per impianti di distribuzione acqua e fluidi compatibili, con tubi in polietilene ad alta o bassa densità. raccordo tenuta ottone.

Articolo	GOMITO OTT X TUBO PE	Um	Conf.		
I02.3369.020	Ø20	PZ	15		
I02.3369.025	Ø25	PZ	12		
I02.3369.032	Ø32	PZ	10		
I02.3369.040	Ø40	PZ	5		
I02.3369.050	50	PZ	1		
I02.3369.063	63	PZ	1		



Raccordo a gomito-attacco filettato femmina, sabbiato. adatto per impianti di distribuzione acqua e fluidi compatibili, con tubi in polietilene ad alta o bassa densità. raccordo tenuta ottone.

Articolo	GOMITO OTT X TUBO PE	Um	Conf.		
I02.3370.020	20X1/2F	PZ	20		
I02.3370.025	25X3/4F	PZ	10		
I02.3370.032	32X1"F	PZ	12		
I02.3370.040	Ø40X1"1/4F	PZ	6		
I02.3370.050	50X1 1/2F	PZ	1		
I02.3370.063	63X2 F	PZ	1		



Boccola di rinforzo in ottone, per tubo polietilene gas s5.

Articolo	BOCCOL RINF OTT X TUBO GAS	Um	Conf.		
I02.3371.020	PEØ20	PZ	50		
I02.3371.025	PEØ25	PZ	50		
I02.3371.032	PEØ32	PZ	40		
I02.3371.040	PEØ40	PZ	20		
I02.3371.050	PEØ50	PZ	1		
I02.3371.063	PEØ63	PZ	1		



Articolo	Descrizione	Um	Conf.		
I02.3372.004	VALVOLA GAS BOX2 SALDARE 14X14	PZ	1		

Valvola a sfera da incasso per gas completo di 2 kit attacco a saldare ottoni, leva in zama, piastra, cestello e coperchio, idoneo per l'utilizzo con gas metano, gas di città, gpl, per reti e impianti di distribuzione a bassa e media pressione.



Articolo	Descrizione	Um	Conf.		
I02.3372.005	VALVOLA GAS BOX2 SALDARE 16X16	PZ	1		

Valvola a sfera da incasso per gas completo di 2 kit attacco a saldare ottoni, leva in zama, piastra, cestello e coperchio, idoneo per l'utilizzo con gas metano, gas di città, gpl, per reti e impianti di distribuzione a bassa e media pressione.



Raccordo di ottone femmina 3/4 con codolo rame e ottone che permette la saldatura al tubo.

Articolo	RACCORDO SALDARE X RAME	Um	Conf.		
I02.3373.014	3/4X14	PZ	2*		
I02.3373.016	3/4X16	PZ	2*		
I02.3373.018	3/4X18	PZ	2*		



Articolo	RACCORDO UNIDELTA	Um	Conf.		
I02.3376.002	Ø16X1/2" M	PZ	140		
I02.3376.004	Ø20X1/2" M	PZ	80		
I02.3376.010	Ø25X3/4" M	PZ	50		
I02.3376.016	Ø32X1" M	PZ	30		
I02.3376.022	Ø40X1" 1/4M	PZ	20		
I02.3376.026	Ø50X1" 1/2M	PZ	50		
I02.3376.030	Ø63X2" M	PZ	28		



Articolo	MANICOTTO UNIDELTA	Um	Conf.		
I02.3377.006	Ø16X16	PZ	70		
I02.3377.008	Ø20X20	PZ	50		
I02.3377.010	Ø25X25	PZ	30		
I02.3377.012	Ø32X32	PZ	20		
I02.3377.014	Ø40X40	PZ	10		
I02.3377.016	Ø50X50	PZ	25		
I02.3377.018	Ø63X63	PZ	15		
I02.3377.108	RIDOTT Ø20X16 UNIDELTA	PZ	60		
I02.3377.110	RIDOTT Ø25X20 UNIDELTA	PZ	40		
I02.3377.112	RIDOTT Ø32X25 UNIDELTA	PZ	25		



Articolo	RACCORDO UNIDELTA	Um	Conf.		
I02.3378.002	Ø16X1/2"F	PZ	120		
I02.3378.006	Ø20X1/2"F	PZ	90		
I02.3378.010	Ø25X3/4"F	PZ	50		
I02.3378.016	Ø32X1"F	PZ	30		
I02.3378.020	Ø40X1"1/4F	PZ	20		
I02.3378.024	Ø50X1"1/2F	PZ	50		
I02.3378.028	Ø63X2"F	PZ	28		



Articolo	TEE UNIDELTA	Um	Conf.		
I02.3379.006	Ø16X16X16	PZ	40		
I02.3379.008	Ø20X20X20	PZ	30		
I02.3379.010	Ø25X25X25	PZ	15		
I02.3379.012	Ø32X32X32	PZ	10		
I02.3379.014	Ø40X40X40	PZ	6		
I02.3379.016	Ø50X50X50	PZ	15		
I02.3379.018	Ø63X63X63	PZ	7		
I02.3379.108	RIDOTTA Ø20X16X20 UNIDELTA	PZ	30		
I02.3379.110	RIDOTTA Ø25X20X25 UNIDELTA	PZ	20		



Articolo	TEE UNIDELTA	Um	Conf.		
I02.3380.002	Ø16X1/2FX16	PZ	50		
I02.3380.006	Ø20X1/2FX20	PZ	40		
I02.3380.010	Ø25X3/4FX25	PZ	25		
I02.3380.016	Ø32X1"FX32	PZ	15		
I02.3380.020	Ø40X1"1/4FX40	PZ	8		
I02.3380.024	Ø50X1"1/2FX50	PZ	20		
I02.3380.028	Ø63X2"FX63	PZ	12		



Articolo	GOMITO UNIDELTA	Um	Conf.		
I02.3381.002	Ø16X1/2M	PZ	80		
I02.3381.012	Ø20X1/2M	PZ	75		
I02.3381.016	Ø25X3/4M	PZ	50		
I02.3381.020	Ø32X1"M	PZ	30		
I02.3381.024	Ø40X11/4M	PZ	15		
I02.3381.028	Ø50X11/2M	PZ	38		
I02.3381.032	Ø63X2"M	PZ	20		



Articolo	GOMITO UNIDELTA	Um	Conf.		
I02.3382.002	Ø16X1/2F	PZ	80		
I02.3382.012	Ø20X1/2F	PZ	60		
I02.3382.016	Ø25X3/4F	PZ	35		
I02.3382.020	Ø32X1"F	PZ	25		
I02.3382.024	Ø40X1"1/4F	PZ	15		
I02.3382.028	Ø50X1"1/2F	PZ	32		
I02.3382.032	Ø63X2"F	PZ	17		



Articolo	GOMITO UNIDELTA	Um	Conf.		
I02.3384.002	Ø16X16	PZ	70		
I02.3384.008	Ø20X20	PZ	50		
I02.3384.010	Ø25X25	PZ	30		
I02.3384.012	Ø32X32	PZ	20		
I02.3384.014	Ø40X40	PZ	10		
I02.3384.016	Ø50X50	PZ	25		
I02.3384.018	Ø63X63	PZ	13		



Articolo	GOMITO 90° C/PRESA LAT	Um	Conf.		
I02.3385.010	25X25F1/2	PZ	25		
I02.3385.012	32X32F1/2	PZ	20		
I02.3385.014	32X32F3/4	PZ	20		



Articolo	RACCORDO MURALE A GOMITO	Um	Conf.		
I02.3385.108	20X1/2	PZ	55		
I02.3385.110	25X3/4	PZ	35		



Articolo	TAPPO FINE LINEA UNIDELTA	Um	Conf.		
I02.3386.002	Ø16	PZ	140		
I02.3386.008	Ø20	PZ	100		
I02.3386.010	Ø25	PZ	50		
I02.3386.012	Ø32	PZ	40		
I02.3386.014	Ø40	PZ	20		
I02.3386.016	Ø50	PZ	10		
I02.3386.018	Ø63	PZ	30		



Articolo	TEE PLASSON	Um	Conf.		
I02.3387.012	1/2	PZ	10*		
I02.3387.016	3/4	PZ	10*		
I02.3387.020	1"	PZ	10*		
I02.3387.040	2"	PZ	2*		



Articolo	CALOTTA PLASSON	Um	Conf.		
I02.3388.012	1/2	PZ	10*		
I02.3388.016	3/4	PZ	10*		
I02.3388.020	1"	PZ	10*		
I02.3388.032	1"1/2	PZ	10*		



Articolo	TAPPO MASCHIO PLASSON	Um	Conf.		
I02.3388.112	1/2	PZ	10*		
I02.3388.116	3/4	PZ	10*		
I02.3388.120	1"	PZ	10*		



Articolo	VITE DOPPIA PLASSON	Um	Conf.		
I02.3389.012	1/2	PZ	10*		
I02.3389.016	3/4	PZ	10*		
I02.3389.020	1"	PZ	10*		
I02.3389.028	1"1/4	PZ	10*		
I02.3389.032	1"1/2	PZ	5*		
I02.3389.040	2"	PZ	5*		



Articolo	VITE DOPPIA RID PLASSON	Um	Conf.		
I02.3390.008	3/4X1/2	PZ	10*		
I02.3390.010	1"X1/2	PZ	10*		
I02.3390.012	1"X3/4	PZ	10*		
I02.3390.018	1"1/4X1"	PZ	10*		
I02.3390.026	1"1/2X1"1/4 PLAS	PZ	5*		
I02.3390.036	2"X1"1/2	PZ	5*		



Articolo	RIDUZIONE PLASSON	Um	Conf.		
I02.3391.008	3/4X1/2	PZ	10*		
I02.3391.010	1"X1/2	PZ	10*		
I02.3391.012	1"X3/4	PZ	10*		
I02.3391.018	1"1/4X1"	PZ	10*		
I02.3391.026	1"1/2X1"1/4	PZ	10*		
I02.3391.036	2"X1"1/2	PZ	5*		



Articolo	GOMITO FF PLASSON	Um	Conf.		
I02.3392.012	1/2	PZ	10*		
I02.3392.016	3/4	PZ	10*		
I02.3392.020	1"	PZ	10*		
I02.3392.028	1"1/4	PZ	10*		
I02.3392.032	1"1/2	PZ	5*		
I02.3392.040	2"	PZ	5*		



Articolo	MANICOTTO FF PLASSON	Um	Conf.		
I02.3393.010	1/2	PZ	10*		
I02.3393.016	3/4	PZ	10*		
I02.3393.020	1"	PZ	10*		
I02.3393.028	1"1/4	PZ	10*		
I02.3393.032	1"1/2	PZ	10*		
I02.3393.040	2"	PZ	5*		



Articolo	Descrizione	Um	Conf.		
I02.3394.010	MANICOTTO RID 3/4FX1/2F PLASSON	PZ	10*		

--	--	--	--	--	--



Articolo	Descrizione	Um	Conf.		
I02.3395.001	PROGRAM 1P + EL/VALVOL LUT1 LEGO	PZ	1		

--	--	--	--	--	--



Articolo		Um	Conf.		
I02.3395.200	VALVOLA SVUO 1/2M PLA IRR INTERR	BL	10		

Articolo	Descrizione	Um	Conf.		
I02.3400.035	TUBO POLIETILENE 1/2X25 E LEGO	RT	1		

Articolo	Descrizione	Um	Conf.		
I02.3409.000	PROLUNGA SEZIONE 1/2 RAIN	PZ	50		

Prolunga sezionabile filettata 1/2 m - 1/2 m lunghezza 14cm



Articolo	Descrizione	Um	Conf.		
I02.3409.002	PROLUNGA SEZIONE 1/2-3/4 RAIN	PZ	1		



Articolo	Descrizione	Um	Conf.		
I02.3410.008	IRRIGAT SCOMP H5 PSU02 HUNTER	PZ	50		

Irrigatore a scomparsa "ministar" serie 2100 attacco 1/2 f. tipo universale a settori regolabili o fissi. vasta gamma testine codici colori 5 testine settore regolabile van , 6 testine a settori fissi, 4 testine x settori fissi speciali. pop-up premontato pressione d'esercizio da 1 a 3 bar sollevamento pistone cm 5 per piccoli spazi



Articolo	Descrizione	Um	Conf.		
I02.3410.010	IRRIGAT SCOMP H10 PSU04 HUNTER	PZ	50		



Articolo	Descrizione	Um	Conf.		
I02.3410.020	IRRIGAT CIRCO 4GETTI 526 NAAN	PZ	1		

Irrigatore 526 "simphony" a turbina , a giro completo, attacco 1/2m. corpo completamente sigillato, in plastica, dotato di 4 ugelli di cui 3 indipendenti ognuno con 3 getti montati a 120 l'uno dall'altro che ruotano sia orizzontalmente sia verticalmente, il quarto ugello, sempre con 3 getti e' montato al centro dell'irrigatore. peso gr.120.



Articolo	Descrizione	Um	Conf.		
I02.3410.024	IRRIGAT SCOMP TURBINA 1/2 HUNTER	PZ	1		

Irrigatore a turbina idraulica lubrificata ad acqua. dotato di 5 ugelli intercambiabili, consente gittate da 5,1 a 9,1 mt , con portate da 2,84 a 12,5 l/min. attacco da 1/2" f, settore regolabile da 40° a 360°, raggi da 5,2 a 9,1mt, pressioni da 2,1 a 3,4bar, alzo 10,2cm, angolo di traiettoria 26°.



Articolo	Descrizione	Um	Conf.		
I02.3410.025	IRRIGAT SCOMP TURBINA 3/4 HUNTER	PZ	1		

Irrigatore a scomparsa a turbina, "pop star" attacco 3/4 f. regolatore del settore da 30 a 360 sollevamento del pistone cm.10 pressione d'esercizio 2,5 -4,5 bar pressione massima 5 bar. perfetta uniformita' di distribuzione con spaziamento tra gli irrigatori sino a 12 mt. vite di regolazione per ridurre il raggio di copertura.peso gr.350 p/campi sportivi corpo irr.cm19



Articolo	Descrizione	Um	Conf.		
I02.3410.035	IRRIGAT SETTORE 1/2M PLA RAIN	PZ	50		

Irrigatore 427 a martelletto, costruzione in plastica, a giro completo e settori variabili, attacco 1/2 m. braccio antispruzzo laterale e di ritorno pressione d'esercizio da 1 a 4 bar peso gr.70 deflettore a tavoletta e diffusore a vite. le parti regolabili sono colorate in verde. spaziamento tra gli irrigatori sino a 12 mt. per prati, giardini, parchi.



Articolo	Descrizione	Um	Conf.		
I02.3410.050	IRRIGAT SETTORE 1/2M MET RAIN	PZ	1		

Irrigatore 423 a settore a martelletto, attacco 1/2 m. a giro completo e settori variabili, costruzione interamente metallica, braccio antispruzzo laterale e di ritorno, deflettore a paletta e diffusore a vite. spaziamenotra gli irrigatori mt14 pressione d'esercizio da 1,5 a 4 bar peso gr.270 ideal e per prati, giardini, parchi, vialetti, strade.



Articolo	Descrizione	Um	Conf.		
I02.3410.100	PUNTALE A CROCERA 1/2 FEMM RAIN	PZ	1		

Puntale in plastica 46tp per irrigatori con attacco 1/2 m. connettore per tubi da 1/2 e 3/4 peso gr.35 facilmente spostabile ovunque in prati e giardini.



Articolo	Descrizione	Um	Conf.		
I02.3411.010	CHIAVETTA REG X IRR SCOMP HUNTER	PZ	1		



Articolo	Descrizione	Um	Conf.		
I02.3415.010	ELETTROVALVOLA 24V 1" RAIN	PZ	1		

Elettrovalvola 24v baccara serie g75 mod.s-60151 1" in linea, elettrovalvole normalmente chiuse. membrana in nylon rinforzato buna-n. parti metalliche in acciaio inox. pressione d'esercizio da 1,0 a 8,0 bar. solenoide standard servizio 3,0 w -spunto 4,1 w.possibilita' di comando con solenoide a 3 vie esterno.



Articolo	COLLETORE 1" A USCITE NAAN	Um	Conf.		
I02.3416.002	2	PZ	1		
I02.3416.003	3	PZ	1		
I02.3416.004	4	PZ	1		

Articolo	Descrizione	Um	Conf.		
I02.3418.025	TUBO ALA GOCCIOLANTE Ø16 MT25	RT	1		

Ala gocciolante "jardiline" mm16 mt25 autocompensante per uso residenziale e pubblico, installazione di superficie o interrata, ala integrale mm16 con gocciolatore a labirinto. ampi passaggi per uniformita' e distribuzione sicura. due filtri per ridurre la possibilita' di occlusione. autopulente. portata disponibile max 3,5bar l/h 4.25. spaziamento 33cm.



Articolo	Descrizione	Um	Conf.		
I02.3418.050	TUBO ALA GOCCIOLANTE Ø16 MT50	RT	1		

Ala gocciolante "jardiline" mm16 mt30 autocompensante per uso residenziale e pubblico, installazione di superficie o interrata, ala integrale mm16 con gocciolatore a labirinto. ampi passaggi per uniformita' e distribuzione sicura. due filtri per ridurre la possibilita' di occlusione e autopulente portata disponibile max 3,5bar l/h 4.25. spaziamento 33cm.



Articolo	Descrizione	Um	Conf.		
I02.3418.100	TUBO ALA GOCCIOLANTE Ø16 MT100	RT	1		



Articolo	Descrizione	Um	Conf.		
I02.3420.025	POZZETTO C/MANIGLIA Ø25 H26	PZ	1		

Pozzetto x elettrovalvole per impianti di irrigazione. maniglia di apertura coperchio fornita con vite antivandalo di serie. misure diam. 25cm alt. 26cm.




Articolo	Descrizione	Um	Conf.		
I02.3421.052	POZZETTO C/MANIGLIA 52X40X33	PZ	1		

Pozzetto x elettrovalvole per impianti di irrigazione. maniglia di apertura coperchio fornita con vite antivandalo di serie. misure 52x40 alt. 33cm.



Articolo	Descrizione	Um	Conf.		
I02.3421.067	POZZETTO C/MANIGLIA 67X49X33	PZ	1		

Pozzetto x elettrovalvole per impianti di irrigazione. maniglia di apertura coperchio fornita con vite antivandalo di serie. misure 67x49 alt. 33cm.



Articolo	Descrizione	Um	Conf.		
I02.3500.012	IRRIGATORE SETTORE ABS 1/2M	BL	12		

Costruito in abs, attacco maschio da 1/2, pressione da 1 a 4, gittata 10mtl




Articolo	Descrizione	Um	Conf.		
I02.3510.004	IRRIGATORE SETT JUNIOR 1/2M Ø4	PZ	1		

Irrigatore a settore junior da 1/2, ugello Ø4mm. costruito in ottone, lega leggera e nylon, attacco a vite, per irrigazione a bassa pressione di vigne, frutteti e per la protezione antibrina. pressione da 1,5 a 4atm. gittata max mt.13,5, litri max 0,25 al secondo. capacità di irrigazione superficie da mq.314 a 572.



Articolo	Descrizione	Um	Conf.		
I02.3510.005	IRRIGATORE SETT METALLO 1/2M PP	BL	12		

Irrigatore a settore in metallo m.1/2 pressione atm. 1-4 gittata ml.10



Articolo	Descrizione	Um	Conf.		
I02.3510.015	IRRIGATORE SETT METAL C/TREPP PP	PZ	1		

Irrigatore a settore con treppiede regolabile, costruzione in metallo, attacco gas m.1/2 pressione 1-4 atm. gittata mt.20 regolazione a settore da 0-360



Articolo	Descrizione	Um	Conf.		
I02.3510.020	IRRIGATORE SETT C/PUNT METALL PP	PZ	12		

Irrigatore a settori con puntale in metallo, gittata regolabile, regolazione di precisione dei settori d'irrigazione, rotazione regolabile da 20 a 360 gradi, regolazione d'intensità del getto d'acqua da forte a nebulizzato, innesto rapido




Articolo	Descrizione	Um	Conf.		
I02.3511.012	IRRIGATORE SETT SILVER 3/4M Ø5	PZ	1		

Irrigatore a settore silver con 3 ugelli Ø4-5-6mm. costruito in ottone e nylon, attacco a vite da 3/4m. per irrigazione con piccola portata, a medie e basse pressioni. pressione max 4,5atm, gittata max 17,5mt, litri max 0,78 al secondo, capacità di irrigazione da 380 a 962mq.



Articolo	Descrizione	Um	Conf.		
I02.3514.006	IRRIGATORE SETT FUNNY 1' Ø6	PZ	1		

Irrigatore a settore funny con 2 ugelli Ø6-7mm. costruito in ottone e lega leggera, attacco a vite da 1" f. per irrigazione con piccola portata, a medie e basse pressioni. pressione max 4atm, gittata max 18mt, litri max 1,02 al secondo, capacità di irrigazione da 660 a 1077mq.



Articolo	Descrizione	Um	Conf.		
I02.3516.009	IRRIGATORE SETT K1 1"1/4 Ø9	PZ	1		

Irrigatore a settore mod.k1 con 3 ugelli Ø8-9-10mm. costruito in ottone e lega leggera, attacco a vite da 1"1/4. per irrigazione con piccola portata. pressione max 3,5atm, gittata max 23mt, litri max 1,96 al secondo, capacità di irrigazione da 707 a 1661mq.



Articolo	Descrizione	Um	Conf.		
I02.3518.012	IRRIGATORE SETT AMBO 1"1/2 Ø12	PZ	1		

*Irrigatore a settore ambo con 3 ugelli Ø10-12-14mm . costruito in ottone el
ega leggera, attacco a vite da 1"1/2. ugello superiore 6mm. per irrigazio-n
e con media portata. pressione max 4atm, gittata max 23,5mt, litri max 4,10a
l secondo, capacità di irrigazione da 1075 a 2375mq.*



Articolo	Descrizione	Um	Conf.		
I02.3533.003	IRRIG ROT MET 3BRACCI BAS PLA PP	BL	1		

*Irrigatore rotante a 3 bracci metallo con base in plastica superficie irrig
azione 120 mq circa*



Articolo	Descrizione	Um	Conf.		
I02.3533.004	IRRIG ROT MET 3BRACCI BAS MET PP	BL	1		

*Irrigatore rotante a 3 bracci in zama superficie irrigata 100 mq circa base
in metallo*



Articolo	Descrizione	Um	Conf.		
I02.3533.005	IRRIG ROT PLA 3BRACCI BAS PLA PP	BL	24		

*Irrigatore rotante a 3 bracci superficie irrigata 90 mq circa materiale in
plastica*



Articolo	Descrizione	Um	Conf.		
I02.3533.008	IRRIG ROTANTE PLAS AREA TONDA PP	BL	24		

*Irrigatore rotante plastica - superficie irrigazione 90 mq circa c/girella
e attacco rapido*



Articolo	Descrizione	Um	Conf.		
I02.3533.017	IRRIG OSCILL LUX 13/17 UGELLI PP	PZ	1		



Articolo	Descrizione	Um	Conf.		
I02.3533.018	IRRIG OSCILL ALLUM 15 UGELLI PP	PZ	10		

*Irrigatore oscillante con 15 ugelli struttura in alluminio e plastica turbi
na brevettata superficie irrigazione 180 mq circa*



Articolo	Descrizione	Um	Conf.		
I02.3533.019	IRRIG OSCILL PLAST 19 UGELLI PP	BL	1		



Articolo	Descrizione	Um	Conf.		
I02.3536.001	IRRIG SETTORE METALL BASE PLA PP	BL	1		

Irrigatore a settore in metallo con slitta in plastica superficie irrigazione 120 mq circa



Articolo	Descrizione	Um	Conf.		
I02.3536.012	IRRIG ROTANT PUNT 3BRACCI PLA PP	BL	12		

Irrigatore rotante con puntale in plastica con innesto rapido superficie irrigazione 120 mq



Articolo	Descrizione	Um	Conf.		
I02.3545.003	TESTINA VSN LEGO	PZ	1		

Articolo	Descrizione	Um	Conf.		
I02.3560.005	TREPIEDE 1/2'F REGIS 51-84CM PP	PZ	1		

Treppiede regolabile in metallo zincato con accessori in plastica Ø attacco gas 1/2" f Ø altezza regolabile cm.51-84



Articolo	Descrizione	Um	Conf.		
I02.3560.014	TREPIEDE 3/4 FEMMINA	PZ	1		

Treppiede con fermi in acciaio zincato ad altezza variabile attacco 3/4" f



Articolo	Descrizione	Um	Conf.		
I02.3560.020	TREPIEDE 1'MASCHIO	PZ	1		

Treppiedi con fermi in acciaio zincato ad altezza variabile c/attacco da 1"



Articolo	Descrizione	Um	Conf.		
I02.3560.028	TREPIEDE 1"1/4 MASCHIO REGISTR	PZ	1		

Treppiedi con fermi registrabile in acciaio zincato ad altezza variabile con attacco da 1"1/4m



Articolo	Descrizione	Um	Conf.		
I02.3560.032	TREPIEDE 1"1/2 MASCHIO REGISTR	PZ	1		

Treppiede con fermi regolabili in acciaio zincato ad altezza variabile con attacco da 1"1/2m



Articolo	Descrizione	Um	Conf.		
I02.3633.001	IRRIG FARFALLA C/PUNTALE PLA PP	BL	24		

Irrigatore a farfalla con puntale in plastica



Valvola a squadro attacco rame, multistrato, pex, pp, pb, regolazione manuale, passo 24x19, biconi i032111..

Articolo	VALVOLA SQUADRO OASI - 24/19	Um	Conf.		
I03.0400.010	3/8	PZ	25		
I03.0400.012	1/2	PZ	1		



Detentore a squadro attacco rame, multistrato, pex, pp, pb, regolazione manuale, passo 24x19, biconi i032111..

Articolo	DETENT SQUADRO OASI - 24/19	Um	Conf.		
I03.0402.010	3/8	PZ	25		
I03.0402.012	1/2	PZ	1		



Valvola dritta attacco rame, multistrato, pex, pp, pb, regolazione manuale, passo 24x19, biconi i032111..

Articolo	VALVOLA DRITTA OASI - 24/19	Um	Conf.		
I03.0404.010	3/8	PZ	1		
I03.0404.012	1/2	PZ	1		



Detentore dritto attacco rame, multistrato, pex, pp, pb, regolazione manuale, passo 24x19, biconi i032111..

Articolo	DETENT DRITTO OASI - 24/19	Um	Conf.		
I03.0406.010	3/8	PZ	1		
I03.0406.012	1/2	PZ	1		



Valvola a squadro attacco ferro regolazione manuale.

Articolo	VALVOLA SQUADRO OASI - FERRO	Um	Conf.		
I03.0408.010	3/8	PZ	1		
I03.0408.012	1/2	PZ	1		

*Detentore a squadro attacco ferro regolazione manuale.*

Articolo	DETENT SQUADRO OASI - FERRO	Um	Conf.		
I03.0410.010	3/8	PZ	1		
I03.0410.012	1/2	PZ	1		

*Valvola dritto attacco ferro regolazione manuale.*

Articolo	VALVOLA DRITTA OASI 1/2 - FERRO	Um	Conf.		
I03.0412.012		PZ	1		

*Detentore a squadro attacco ferro regolazione manuale.*

Articolo	DETENT DRITTO OASI 1/2 - FERRO	Um	Conf.		
I03.0413.012		PZ	1		

*Valvola a squadro termostattabile, attacco rame, multistrato, pex, pp, pb, regolazione manuale, passo 24x19, biconi i032111..*

Articolo	VALVOLA SQ TERMOSTATIZZ OASI	Um	Conf.		
I03.0415.010	3/8	PZ	1		
I03.0415.012	1/2	PZ	25		

*Testa termostatica con sensore liquido*

Articolo	TESTA TERMOSTATICA M30X1,5 OASI	Um	Conf.		
I03.0416.012		PZ	6		

*Valvola sabbata a squadro, semplice regolazione, attacco a tubo ferro, codolo a tenuta o.ring 3/8" f*

Articolo	VALVOLA ANGOL NICHEL EXPORT	Um	Conf.		
I03.0500.010	3/8F	PZ	20		
I03.0500.012	1/2F	PZ	20		



*Detentore sabbiato a squadro, attacco a tubo ferro, codolo a tenuta o.ring
3/8" f*

Articolo	DESCRIZIONE	Um	Conf.		
I03.0501.010	3/8F	PZ	20		
I03.0501.012	1/2F	PZ	1		



Valvola sabbiata dritta, semplice regolazione, attacco a tubo ferro, codolo a tenuta o.ring 3/8" f

Articolo	DESCRIZIONE	Um	Conf.		
I03.0503.010	VALVOLA DRITT NICHEL 3/8F EXPORT	PZ	1		



Detentore sabbiato dritto, attacco a tubo ferro, codolo a tenuta o.ring 3/8" f

Articolo	DESCRIZIONE	Um	Conf.		
I03.0504.010	DETENT DRITT NICHEL 3/8F EXPORT	PZ	20		



Valvola sabbiata a squadro, semplice regolazione, attacco intercambiabile, per tubo rame e polietilene, codolo a tenuta o.ring 3/8" m

Articolo	DESCRIZIONE	Um	Conf.		
I03.0510.010	3/8R	PZ	20		
I03.0510.012	1/2R	PZ	20		



Detentore sabbiato a squadro, attacco intercambiabile per tubo rame e polietilene, codolo a tenuta o.ring 3/8" m

Articolo	DESCRIZIONE	Um	Conf.		
I03.0511.010	3/8R	PZ	20		
I03.0511.012	1/2R	PZ	20		



Valvola sabbiata dritta semplice regolazione, attacco intercambiabile, per tubo rame e polietilene, codolo a tenuta o.ring 3/8" m

Articolo	DESCRIZIONE	Um	Conf.		
I03.0513.010	VALVOLA DRITT NICHEL 3/8R EXPORT	PZ	20		



Detentore sabbiato dritto, attacco intercambiabile per tubo rame e polietilene, codolo a tenuta o.ring 3/8" m

Articolo	DESCRIZIONE	Um	Conf.		
I03.0514.010	DETENT DRITT NICHEL 3/8R EXPORT	PZ	20		



Valvola sabbata a squadra, semplice regolazione, attacco a tubo ferro, codolo a tenuta o.ring 3/8" f

Articolo	VALVOLA ANGOL NICHEL ITALIA	Um	Conf.		
I03.0520.010	3/8F	PZ	10		
I03.0520.012	1/2F	PZ	10		



Detentore sabbata a squadra, semplice regolazione, attacco a tubo ferro, codolo a tenuta o.ring 3/8" f

Articolo	DETENTOR ANGOL NICHEL ITALIA	Um	Conf.		
I03.0521.010	3/8F	PZ	10		
I03.0521.012	1/2F	PZ	10		



Valvola sabbata dritta, semplice regolazione, attacco a tubo ferro, codolo a tenuta o.ring 3/8" f

Articolo	DESCRIZIONE	Um	Conf.		
I03.0523.010	VALVOLA DRITT NICHEL 3/8F ITALIA	PZ	10		



Detentore sabbata dritto, semplice regolazione, attacco a tubo ferro, codolo a tenuta o.ring 3/8" f

Articolo	DESCRIZIONE	Um	Conf.		
I03.0524.010	DETENTOR DRITT NICHEL 3/8F ITALIA	PZ	10		



Valvola sabbata a squadra, semplice regolazione, attacco intercambiabile, per tubo rame e polietilene, codolo a tenuta o.ring 3/8" m

Articolo	VALVOLA ANGOL NICHEL ITALIA	Um	Conf.		
I03.0530.010	3/8R	PZ	10		
I03.0530.012	1/2R	PZ	10		



Detentore sabbata a squadra, semplice regolazione, attacco intercambiabile, per tubo rame e polietilene, codolo a tenuta o.ring 3/8" m

Articolo	DETENTOR ANGOL NICHEL ITALIA	Um	Conf.		
I03.0531.010	3/8R	PZ	10		
I03.0531.012	1/2R	PZ	10		



Valvola termostattizzabile a squadra, attacco intercambiabile per tubo rame, polietilene e multistrato, codolo rivestito in p.t.f.e.

Articolo	DESCRIZIONE	Um	Conf.		
I03.0532.010	VALV SQ TERMOSTATIZZ 3/8X1/2 SR	PZ	10		



Articolo	Descrizione	Um	Conf.		
I03.0532.012	VALV SQ TERMOSTATIZZ 1/2X1/2 SR	PZ	10		

Valvola termostattizzabile a squadra, attacco intercambiabile per tubo rame, polietilene e multistrato, codolo rivestito in p.t.f.e.



Articolo	Descrizione	Um	Conf.		
I03.0532.110	VALV DR TERMOSTATIZZ 3/8X1/2 SR	PZ	10		

Valvola termostattizzabile dritta, attacco intercambiabile per tubo rame, polietilene e multistrato, codolo rivestito in p.t.f.e.



Articolo	Descrizione	Um	Conf.		
I03.0532.112	VALV DR TERMOSTATIZZ 1/2X1/2 SR	PZ	10		

Valvola termostattizzabile dritta, attacco intercambiabile per tubo rame, polietilene e multistrato, codolo rivestito in p.t.f.e.



Articolo	Descrizione	Um	Conf.		
I03.0532.210	TESTA TERMOSTATICA M30X1,5 SR	PZ	10		

Testa termostatica con sensore a liquido



Articolo	Descrizione	Um	Conf.		
I03.0533.010	VALVOLA DRITT NICHEL 3/8R ITALIA	PZ	10		

Valvola sabbata dritta, semplice regolazione, attacco intercambiabile per tubo rame e polietilene codolo a tenuta o.ring 3/8" m



Articolo	Descrizione	Um	Conf.		
I03.0534.010	DETENT DRITT NICHEL 3/8R ITALIA	PZ	10		

Detentore sabbato dritto, semplice regolazione, attacco intercambiabile per tubo rame e polietilene, codolo a tenuta o.ring 3/8" m




Adattatore x valvole sr, attacco gas 1/2" x rame d.10 in ottone nichelato.

Articolo	BICONO NICH ORING ITA/EXP	Um	Conf.		
I03.0538.010	1/2X10	PZ	50		
I03.0538.012	1/2X12	PZ	50		
I03.0538.014	1/2X14	PZ	50		




Articolo	Descrizione	Um	Conf.		
I03.0538.114	ADATTATORE MULTISTRATO 1/2x14 SR	PZ	50		

Adattatore x valvole sr, attacco gas 1/2" x multistrato d.14 in ottone nichelato.



Articolo	Descrizione	Um	Conf.		
I03.0538.116	ADATTATORE MULTISTRATO 1/2x16 SR	PZ	50		


Adattatore x valvole sr, attacco gas 1/2" x multistrato d.16 in ottone nichelato.



<i>Valvola bianco cromo a squadro, termostabilizzabile, attacco per tubo ferro cromato 3/8" f</i>					
Articolo	VALVOLA ANGOLO B/CROMO OVUS	Um	Conf.		
I03.0540.010	3/8F	PZ	1		
I03.0540.012	1/2F	PZ	1		



<i>Detentore bianco cromo a squadro, semplice regolazione, attacco a tubo ferro o cromato 3/8" f</i>					
Articolo	DETENT ANGOLO B/CROMO OVUS	Um	Conf.		
I03.0541.010	3/8F	PZ	1		
I03.0541.012	1/2F	PZ	1		



Articolo	Descrizione	Um	Conf.		
I03.0550.012	VALVOLA ANGOLO B/CROMO 1/2R OVUS	PZ	1		

Valvola bianco cromo a squadro, termostabilizzabile, attacco intercambiabile per tubo rame e polietilene cromato 1/2" m



Articolo	Descrizione	Um	Conf.		
I03.0551.012	DETENT ANGOLO B/CROMO 1/2R OVUS	PZ	1		

Detentore bianco cromo a squadro attacco intercambiabile per tubo rame cromato 1/2" m



Articolo		Um	Conf.		
I03.0560.014	BICONO CR O.RING OVUS 24/19 Ø14	PZ	1		



Articolo	Descrizione	Um	Conf.		
I03.0600.012	VALVOLA COMPACT 1/2"24-19 CROM	PZ	1		

Valvola a squadra con attacco per tubo rame o multistrato, versione cromo.



Articolo	Descrizione	Um	Conf.		
I03.0600.014	VALVOLA COMPACT 1/2"24-19 BIANC	PZ	1		

Valvola a squadra con attacco per tubo rame o multistrato, versione bianca.



Articolo	Descrizione	Um	Conf.		
I03.0601.012	DETENTORE COMPACT 1/2"24-19CRO	PZ	1		

Detentore a squadra con attacco per tubo rame o multistrato, versione cromo



Articolo	Descrizione	Um	Conf.		
I03.0601.014	DETENTORE COMPACT 1/2"24-19BIAN	PZ	1		

Detentore a squadra con attacco per tubo rame o multistrato, versione bianca.



Articolo	Descrizione	Um	Conf.		
I03.0602.012	ADATTATORE T/RAME Ø12 X 24-19CRO	PZ	1		

Adattatore per tubo rame cromo per valvole arredo passo 24/19.



Articolo	Descrizione	Um	Conf.		
I03.0602.014	ADATTATORE T/RAME Ø12 X 24-19CRO	PZ	1		



Articolo	Descrizione	Um	Conf.		
I03.0602.016	ADATTATORE T/RAME Ø16 X 24-19CRO	PZ	1		



Adattatore per tubo multistrato cromo per valvole arredo passo 24/19.

Articolo	ADATTATORE T/MULT X 24-19CRO	Um	Conf.		
I03.0603.014	Ø14	PZ	1		
I03.0603.016	Ø16	PZ	1		
I03.0603.020	Ø20	PZ	1		



Articolo	Descrizione	Um	Conf.		
I03.0830.010	MANOPOLA RICAMB P/VALVOLA EXPORT	PZ	1		




Articolo	Descrizione	Um	Conf.		
I03.0831.010	MANOPOLA RICAMBIO P/VALV ITALIA	PZ	1		



Valvolina nichelata scarico aria per radiatori con volantino a tenuta o.rin f 1/4" m

Articolo	VALVOLINA SCARICO ARIA NORM	Um	Conf.		
I03.0900.008	1/4	PZ	50		
I03.0900.010	3/8	PZ	50		



Articolo	Descrizione	Um	Conf.		
I03.0910.010	VALVOLA JOLLY 3/8" MEDIA OTTONE	PZ	12		

Valvola di sfiato aria per impianti di termosifoni.



Articolo	Descrizione	Um	Conf.		
I03.0910.011	VALVOLA JOLLY 3/8" MINI C/ROMPIB	PZ	16		

Valvola ridotta sfiato aria, con rompibolla.



Articolo	Descrizione	Um	Conf.		
I03.0910.012	VALVOLA JOLLY 1/2" MEDIA OTTONE	PZ	12		

Valvola standard sfiato aria superiore, senza rompibolla.



Seven è un radiatore componibile in alluminio pressofuso è disponibile con interassi di 350, 500, 600, 700 e 800 mm il suo design concilia la ricerca estetica con la migliore funzionalità ai fini del rendimento termico.

Articolo	RADIATORE SEVEN 350/100 ELEM	Um	Conf.		
I03.1403.003	3	PZ	1		
I03.1403.005	5	PZ	1		
I03.1403.006	6	PZ	1		
I03.1403.010	10	PZ	1		



Articolo	RADIATORE SEVEN 500/80 ELEM	Um	Conf.		
I03.1405.003	3	PZ	1		
I03.1405.004	4	PZ	1		
I03.1405.005	5	PZ	1		
I03.1405.006	6	PZ	1		
I03.1405.007	7	PZ	1		
I03.1405.008	8	PZ	1		
I03.1405.010	10	PZ	1		



Articolo	RADIATORE SEVEN 600/80 ELEM	Um	Conf.		
I03.1406.003	3	PZ	1		
I03.1406.004	4	PZ	1		
I03.1406.005	5	PZ	1		
I03.1406.006	6	PZ	1		
I03.1406.007	7	PZ	1		
I03.1406.008	8	PZ	1		
I03.1406.010	10	PZ	1		



Articolo	RADIATORE SEVEN 700/80 ELEM	Um	Conf.		
I03.1407.003	3	PZ	1		
I03.1407.004	4	PZ	1		
I03.1407.005	5	PZ	1		
I03.1407.006	6	PZ	1		
I03.1407.007	7	PZ	1		
I03.1407.008	8	PZ	1		
I03.1407.010	10	PZ	1		



Articolo	RADIATORE SEVEN 800/80 ELEM	Um	Conf.		
I03.1408.003	3	PZ	1		
I03.1408.004	4	PZ	1		
I03.1408.005	5	PZ	1		
I03.1408.006	6	PZ	1		
I03.1408.007	7	PZ	1		
I03.1408.008	8	PZ	1		
I03.1408.010	10	PZ	1		



Sintesi della decennale esperienza nova florida, i radiatori maior dual 80 sono disponibili fino a due metri di altezza con una profondità di soli 80 mm. emblema di potenza, calore e raffinatezza si integrano armoniosamente con ogni esigenza di stile e spazio. la serie maior dual 80 è fornita con bat

Articolo	RADIATORE MAJOR 900/80 ELEM	Um	Conf.		
I03.1521.003	3	PZ	1		
I03.1521.004	4	PZ	1		
I03.1521.005	5	PZ	1		
I03.1521.006	6	PZ	1		
I03.1521.103	1000/80	PZ	1		
I03.1521.104	1000/80 4	PZ	1		
I03.1521.105	1000/80 5	PZ	1		
I03.1521.106	1000/80 6	PZ	1		
I03.1521.203	1200/80	PZ	1		
I03.1521.204	1200/80 4	PZ	1		
I03.1521.205	1200/80 5	PZ	1		
I03.1521.206	1200/80 6	PZ	1		
I03.1521.303	1400/80	PZ	1		
I03.1521.304	1400/80 4	PZ	1		
I03.1521.305	1400/80 5	PZ	1		



I03.1521.306	1400/80 6	PZ	1		
I03.1521.403	1600/80	PZ	1		
I03.1521.404	1600/80 4	PZ	1		
I03.1521.405	1600/80 5	PZ	1		
I03.1521.406	1600/80 6	PZ	1		



Articolo	RADIATORE MAJOR 1800/80 ELEM	Um	Conf.		
I03.1522.003	3	PZ	1		
I03.1522.004	4	PZ	1		
I03.1522.005	5	PZ	1		
I03.1522.006	6	PZ	1		



Articolo	RADIATORE MAJOR 2000/80 ELEM	Um	Conf.		
I03.1526.003	3	PZ	1		
I03.1526.004	4	PZ	1		
I03.1526.005	5	PZ	1		
I03.1526.006	6	PZ	1		




Blister per radiatori alluminio composto da 2 riduzioni dx bianche 2 riduzioni sx bianche 1 tappo ottone con valvola di scarico girevole 1 tappo ottone con inserto bianco 1"x3/8 Ømm42

Articolo	KIT TAPPI X RADIATORI ALL	Um	Conf.		
I03.1550.010	1"X3/8	BL	25		
I03.1550.012	1"X1/2	BL	1		




Articolo	Descrizione	Um	Conf.		
I03.1551.025	GUARNIZIONE X TAPPO RADIATORE 1"	PZ	100		

Guarnizione in "epdm" x tappi radiatori in alluminio spess. 2,5mm x 1"



Articolo	ECCENTRICO X RADIATORI MM 3/8	Um	Conf.		
I03.1555.010	10	PZ	20		
I03.1555.020	20	PZ	20		
I03.1555.030	30	PZ	20		
I03.1555.040	40	PZ	10		
I03.1555.050	50	PZ	10		
I03.1555.060	60	PZ	10		



Articolo	Descrizione	Um	Conf.		
I03.1558.002	COLLETTORE 3/4 2VIE 24X19 O.N	PZ	10		

Collettore semplice in ottone stampato con derivazioni maschio 24x19, niche lato, per tenute monoblocco tubo rame, multistrato, pex, pp, pe.



Articolo	Descrizione	Um	Conf.		
I03.1558.003	COLLETTORE 3/4 3VIE 24X19 O.N	PZ	6		



Articolo	Descrizione	Um	Conf.		
I03.1558.004	COLLETTORE 3/4 4VIE 24X19 O.N	PZ	10		



Articolo	Descrizione	Um	Conf.		
I03.1559.002	COLLETTORE 1" 2VIE 24X19 O.N	PZ	6		



Articolo	Descrizione	Um	Conf.		
I03.1559.003	COLLETTORE 1" 3VIE 24X19 O.N	PZ	10		



Articolo	Descrizione	Um	Conf.		
I03.1559.004	COLLETTORE 1" 4VIE 24X19 O.N	PZ	8		



Articolo	Descrizione	Um	Conf.		
I03.1560.002	COLLETTORE 3/4 2 VIE DA 1/2 O.L	PZ	10		

Collettore di distribuzione compatibile, attacchi intercambiabili per tubo rame e polietilene in ottone.




Articolo	Descrizione	Um	Conf.		
I03.1560.003	COLLETTORE 3/4 3 VIE DA 1/2 O.L	PZ	10		



Articolo	Descrizione	Um	Conf.		
I03.1560.004	COLLETTORE 3/4 4 VIE DA 1/2 O.L	PZ	10		



Articolo	Descrizione	Um	Conf.		
I03.1561.002	COLLETTORE 1" 2 VIE DA 1/2 O.L	PZ	10		



Articolo	Descrizione	Um	Conf.		
I03.1561.003	COLLETTORE 1" 3 VIE DA 1/2 O.L	PZ	10		



Articolo	Descrizione	Um	Conf.		
I03.1561.004	COLLETTORE 1" 4 VIE DA 1/2 O.L	PZ	10		



Articolo	Descrizione	Um	Conf.		
I03.1561.005	COLLETTORE 1" 5 VIE DA 1/2 O.L	PZ	5		



Collettore semplice con rubinetti componibile mediante nippls di giunzione art. 013072 in ottone stampato per impianti sanitari nichelato, con rubinetti, per tubo rame, multistrato, pex, pp, pb

Articolo	Descrizione	Um	Conf.		
I03.1562.002	COLLETT NIC C/RUB 3/4 24-19 2VIE	PZ	1		
I03.1562.003	3VIE	PZ	1		
I03.1562.004	4VIE	PZ	1		
I03.1562.012	1"	PZ	1		
I03.1562.013	1" 3VIE	PZ	1		
I03.1562.014	1" 4VIE	PZ	1		



Articolo	Descrizione	Um	Conf.		
I03.1563.027	CASSETTA COLLETTORE 27X37X75/110	PZ	1		

Cassetta collettore per tubi di rame. di facile assemblaggio, con fondo di lamiera zinacata. l'aspetto estetico si sposa facilmente con il contesto abitativo.




Articolo	Descrizione	Um	Conf.		
I03.1564.027	SPORTELLO COLLETTORE 27X37	PZ	1		



Acciaio inox aisi304 spessore 6/10 con coperchio capacita lt30


Articolo	Descrizione	Um	Conf.		
I03.1565.026	VASO ESPANS INOX 304 26X44X25	PZ	1		
I03.1565.031	31X59X28	PZ	1		
I03.1565.126	ZINCATO 26X44X25	PZ	1		
I03.1565.131	ZINCATO 31X59X28	PZ	1		



Articolo	Descrizione	Um	Conf.		
I03.1566.005	CASSETTA ESPANSIONE IN PE lt.30	PZ	1		



Articolo	Descrizione	Um	Conf.		
I03.1567.005	COPPIA STAFFE PER CASSETTA IN PE	CP	1		



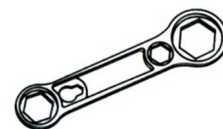
Articolo	Descrizione	Um	Conf.		
I03.1569.010	LEVA X CHIAVE RADIATORI FISSA	PZ	1		



Articolo	Descrizione	Um	Conf.		
I03.1570.010	CHIAVE X NIPLES RADIATOR 1"CM 50	PZ	1		



Articolo	Descrizione	Um	Conf.		
I03.1570.011	CHIAVE PPL X TAPPO RADIATORE	PZ	1		



Articolo	Descrizione	Um	Conf.		
I03.1570.020	NIPPLES 1"	PZ	60		

Vite doppia per assemblaggio elementi dei radiatori



Articolo	Descrizione	Um	Conf.		
I03.1570.025	NIPPLES ACCOPP PER RADIAT MAJOR	PZ	1		

Nipples speciale adatta esclusivamente all'accoppiamento dei radiatori "major" della fondital.



Articolo	Descrizione	Um	Conf.		
I03.1570.040	GUARNIZIONE X NIPPLES 1"	PZ	50*		

Guarnizione semipiatta



Articolo	Descrizione	Um	Conf.		
I03.1571.010	GUARNIZIONE ORING PER RAD MAJOR	PZ	1		

Guarnizione speciale adatta esclusivamente all'accoppiamento dei radiatori "major" della fondital.



Articolo	Descrizione	Um	Conf.		
I03.1600.010	MENSOLA X RADIATORI PIATTA 10X73	CP	50		

Mensola per radiatori piatta bianca lunghezza 16,5 cm con tassello 10x73.



Articolo	Descrizione	Um	Conf.		
I03.1950.005	MANICOTTO PRES-GAS 16X16	PZ	10		
I03.1950.010	MANICOTTO PRES-GAS 20X20	PZ	10		



Articolo		Um	Conf.		
I03.1951.005	MANICOTTO PRES-GAS 20X16 RIDOTTO	PZ	10		



<i>Raccordo pres-gas 16x1/2 maschio</i>					
Articolo	RACCORDO PRES-GAS MASCH	Um	Conf.		
I03.1952.005	16X1/2	PZ	10		
I03.1952.010	16X3/4	PZ	10		
I03.1952.015	20X1/2	PZ	10		
I03.1952.020	20X3/4	PZ	10		



Articolo	RACCORDO PRES-GAS FEMMIN	Um	Conf.		
I03.1953.005	16X1/2	PZ	10		
I03.1953.010	16X3/4	PZ	10		
I03.1953.015	20X1/2	PZ	10		
I03.1953.020	20X3/4	PZ	10		



Articolo	TEE 90° PRES-GAS	Um	Conf.		
I03.1954.005	16X16X16	PZ	10		
I03.1954.010	20X20X20	PZ	10		



Articolo	GOMITO PRES-GAS	Um	Conf.		
I03.1955.005	16X16	PZ	10		
I03.1955.010	20X20	PZ	10		



Articolo	TEE 90° PRES-GAS FEM	Um	Conf.		
I03.1956.005	16X16X1/2	PZ	10		
I03.1956.010	20X20X1/2	PZ	10		
I03.1956.015	20X20X3/4	PZ	10		



Articolo	GOMITO PRES-GAS MASCH	Um	Conf.		
I03.1957.005	16X1/2	PZ	10		
I03.1957.010	20X1/2	PZ	10		
I03.1957.015	20X3/4	PZ	10		



Articolo	GOMITO PRES-GAS FEMMIN	Um	Conf.		
I03.1958.005	16X1/2	PZ	10		
I03.1958.010	20X1/2	PZ	10		
I03.1958.015	20X3/4	PZ	10		



Articolo	TEE 90° PRES-GAS	Um	Conf.		
I03.1960.005	16X20X16	PZ	10		
I03.1960.010	20X16X16	PZ	10		
I03.1960.015	20X16X20	PZ	10		
I03.1960.020	20X20X16	PZ	10		



Articolo	RACCORDO PRES-GAS C/DADO 3/4	Um	Conf.		
I03.1961.005	16	PZ	10		
I03.1961.010	20	PZ	10		



Articolo	GOMITO MURALE PRES-GAS FE	Um	Conf.		
I03.1962.005	16X1/2	PZ	10		
I03.1962.010	20X1/2	PZ	10		
I03.1962.015	20X3/4	PZ	10		



Articolo	GOMITO C/DADO PRES-GAS 20X3/4 FE	Um	Conf.		
I03.1963.005		PZ	10		



Articolo	RACCOR C/DADO PRES-GAS FE	Um	Conf.		
I03.1964.005	16X3/4	PZ	10		
I03.1964.010	20X3/4	PZ	10		



Manicotto in ottone a pressare per tubo multistrato. manicotto che prevede attacchi di tubo multistrato da entrambi i lati di uguale dimensione.

Articolo	MANICOTTO PRESSARE	Um	Conf.		
I03.2000.005	16X16	PZ	5*		
I03.2000.010	20X20	PZ	5*		
I03.2000.015	26X26	PZ	5*		



Manicotto in ottone a pressare per tubo multistrato. manicotto di riduzione di tubo multistrato da 20mm a 16mm.

Articolo	MANICOTTO RID PRESSARE	Um	Conf.		
I03.2001.005	20X16	PZ	5*		
I03.2001.015	26X20	PZ	5*		



Manicotto in ottone a pressare per tubo multistrato. raccordo maschio filetato da un lato e per multistrato a pressare dall'altro.

Articolo	RACCORDO MASCHIO PRESSARE	Um	Conf.		
I03.2003.010	16X1/2	PZ	5*		
I03.2003.015	20X1/2	PZ	5*		
I03.2003.020	20X3/4	PZ	5*		
I03.2003.025	26X3/4	PZ	5*		
I03.2003.030	26X1"	PZ	5*		



Articolo	RACCORDO FEMMINA PRESSARE	Um	Conf.		
I03.2005.005	16X1/2	PZ	5*		
I03.2005.010	20X1/2	PZ	5*		
I03.2005.015	20X3/4	PZ	5*		
I03.2005.020	26X3/4	PZ	5*		
I03.2005.025	26X1"	PZ	5*		



Articolo	TEE 90° PRESSARE	Um	Conf.		
I03.2007.005	16X16X16	PZ	2*		
I03.2007.010	20X20X20	PZ	2*		
I03.2007.015	26X26X26	PZ	2*		



Articolo	GOMITO 90° PRESSARE	Um	Conf.		
I03.2008.005	16X16	PZ	5*		
I03.2008.010	20X20	PZ	5*		
I03.2008.015	26X26	PZ	5*		



Articolo	TEE 90° FEMM PRESSARE	Um	Conf.		
I03.2010.005	16X1/2X16	PZ	2*		
I03.2010.010	20X1/2X20	PZ	4*		
I03.2010.015	20X3/4X20	PZ	2*		
I03.2010.020	26X3/4X26	PZ	2*		



Articolo	GOMITO MASCHIO PRESSARE	Um	Conf.		
I03.2011.005	16X1/2	PZ	5*		
I03.2011.010	20X1/2	PZ	5*		
I03.2011.015	20X3/4	PZ	5*		
I03.2011.020	26X3/4	PZ	5*		



Articolo	GOMITO FEMMINA PRESSARE	Um	Conf.		
I03.2013.005	16X1/2	PZ	5*		
I03.2013.010	20X1/2	PZ	5*		
I03.2013.015	20X3/4	PZ	5*		
I03.2013.020	26X3/4	PZ	5*		



Articolo	TEE 90° RIDOTT PRESSARE	Um	Conf.		
I03.2015.005	20X16X16	PZ	2*		
I03.2015.010	20X16X20	PZ	2*		
I03.2015.015	20X20X16	PZ	2*		
I03.2015.020	26X16X26	PZ	2*		
I03.2015.025	26X20X20	PZ	2*		



Articolo	RACCORDO C/GIRELLO PRESS	Um	Conf.		
I03.2016.005	16X1/2	PZ	5*		
I03.2016.010	16X3/4	PZ	5*		
I03.2016.015	20X1/2	PZ	5*		
I03.2016.020	20X3/4	PZ	5*		
I03.2016.025	26X3/4	PZ	5*		



Articolo	RUBINETTO C/MAN PRESSARE	Um	Conf.		
I03.2018.005	16X16	PZ	1*		
I03.2018.010	20X20	PZ	1		



Articolo	RUBINETTO C/ROS PRESSARE	Um	Conf.		
I03.2019.005	16X16	PZ	1		
I03.2019.010	20X20	PZ	1		



Articolo	GOMITO A MURO PRESSARE	Um	Conf.		
I03.2021.005	16X1/2	PZ	5*		
I03.2021.010	20X1/2	PZ	5*		
I03.2021.015	20X3/4	PZ	5*		



Articolo	Descrizione	Um	Conf.		
I03.2035.010	CALIBRATORE/SVASAT + IMPUGN PZ4	PZ	1		

Strutturato per la calibratura, intestatura, svasatura interna ed esterna del tubo. viene prodotto in acciaio di ottima qualità. l'attacco esagonale permette di utilizzarlo oltre che manualmente con l'apposita impugnatura intercambiabile a scatto rapido, anche con trapano o avvitatore.



Articolo	Descrizione	Um	Conf.		
I03.2036.010	SVASATORE X MULTIST Ø16-20-26-32	PZ	1		

Strutturato per la sola calibratura e svasatura interna del tubo. per diame tri tubo dal 16 al 32. in relazione alle varie dimensioni, può essere utili zzato solo manualmente, pertanto viene fornito solo con impugnatura fissa.



Articolo	Descrizione	Um	Conf.		
I03.2040.005	PRESSATRICE 18V GANASCE 16-20-26	PZ	1		

Pressatrice a batteria completa di ganasce th 16-20-26 e valigetta in pvc - dewalt



Articolo	Descrizione	Um	Conf.		
I03.2042.005	BATTERIA 18V X PRESSATRICE	PZ	1		



Articolo	Descrizione	Um	Conf.		
I03.2043.005	CARICABATTERIA 18V X PRESSATRICE	PZ	1		



Articolo	GANASCE RICAMBIO	Um	Conf.		
I03.2045.005	Ø16	PZ	1		
I03.2045.010	Ø20	PZ	1		
I03.2045.015	Ø26	PZ	1		



Articolo	Descrizione	Um	Conf.		
I03.2046.005	PRESSATRICE MAN. TH 16-20-26-32	PZ	1		

Pressatrice manuale girevole completa di ganasce dal 16 al 32 - profilo th.



Articolo	Descrizione	Um	Conf.		
I03.2100.005	RACCORDO STRINGERE 24X19	PZ	50		
I03.2100.010	F3/4	PZ	1		
I03.2100.015	F3/4 32P1,5	PZ	1		

Raccordo modulare a stringere per un'installazione del tubo semplice, veloc e con una ridottissima attrezzatura -



Articolo	RACCORDO STRINGERE 24X19	Um	Conf.		
I03.2101.005	M1/2	PZ	50		
I03.2101.010	M3/4	PZ	1		
I03.2101.015	M3/4 32P1,5	PZ	1		



Articolo	RACCORDO STRINGERE BIG	Um	Conf.		
I03.2102.005	24X19	PZ	1		
I03.2102.010	32P1,5	PZ	1		



Articolo	GOMITO STRINGERE 24X19	Um	Conf.		
I03.2103.005	F1/2	PZ	1		
I03.2103.010	F3/4	PZ	1		
I03.2103.015	F3/4 32P1,5	PZ	1		



Articolo	GOMITO STRINGERE 24X19	Um	Conf.		
I03.2104.005	M1/2	PZ	1		
I03.2104.010	M3/4	PZ	1		
I03.2104.015	M3/4 32P1,5	PZ	1		



Articolo	GOMITO STRINGERE BIG	Um	Conf.		
I03.2105.005	24X19	PZ	1		
I03.2105.010	32P1,5	PZ	1		




Articolo	GOMITO STRINGERE FLAN 24X19	Um	Conf.		
I03.2106.005	1/2	PZ	1		
I03.2106.010	3/4	PZ	1		



Articolo	TEE STRINGERE 24X19	Um	Conf.		
I03.2107.005	F1/2	PZ	1		
I03.2107.010	F3/4	PZ	1		
I03.2107.015	F3/4 32P1,5	PZ	1		



Articolo	TEE STRINGERE 24X19	Um	Conf.		
I03.2108.005	M1/2	PZ	1		
I03.2108.010	M3/4	PZ	1		
I03.2108.015	M3/4 32P1,5	PZ	1		



Articolo	TEE STRINGERE TRIG	Um	Conf.		
I03.2109.005	24X19	PZ	1		
I03.2109.010	32P1,5	PZ	1		



<i>Bicono per collegamento di valvole/detentori oasi a tubo multistrato</i>					
Articolo	TENUTA MONOB MULTIST 24X19	Um	Conf.		
I03.2110.005	14X2	PZ	2*		
I03.2110.010	16X2	PZ	2*		
I03.2110.030	20X2	PZ	2*		
I03.2110.050	26X3 32P1,5	PZ	10		



<i>Bicono per collegamento di valvole/detentori oasi a tubo rame</i>					
Articolo	TENUTA MONOB RAME 24X19	Um	Conf.		
I03.2111.005	Ø10	PZ	2*		
I03.2111.010	Ø12	PZ	2*		
I03.2111.020	Ø14	PZ	2*		
I03.2111.025	Ø16	PZ	2*		



Articolo	ADATTATORE X MULTISTRATO	Um	Conf.		
I03.2500.014	1/2X14	PZ	10*		
I03.2500.016	1/2X16	PZ	10*		



Articolo	ADATTATORE X TUBO RAME	Um	Conf.		
I03.2510.010	1/2X10	PZ	10*		
I03.2510.012	1/2X12	PZ	10*		
I03.2510.014	1/2X14	PZ	10*		
I03.2510.016	1/2X16	PZ	10*		



Articolo	Descrizione	Um	Conf.		
I04.0010.028	CONTAT QUADR BAGN 1"1/4 P/TARAT	PZ	1		

Contatore a rulli bagnati da 1" a turbina per acqua fredda, quadrante bagnato, sistema a getto unico tangenziale - lettura diretta a 5 rulli numerator i -



Articolo	Descrizione	Um	Conf.		
I04.0010.032	CONTAT QUADR BAGN 1"1/2 P/TARAT	PZ	1		

Contatore a rulli bagnati da 1" a turbina per acqua fredda, quadrante bagnato, sistema a getto unico tangenziale - lettura diretta a 5 rulli numeratori -



Articolo	Descrizione	Um	Conf.		
I04.0010.040	CONTAT QUADR BAGN 2" P/TARAT	PZ	1		

Contatore a rulli bagnati da 1" a turbina per acqua fredda, quadrante bagnato, sistema a getto unico tangenziale - lettura diretta a 5 rulli numeratori -



Articolo	Descrizione	Um	Conf.		
I04.0011.016	CONTAT QUADR ASC 3/4" P/TARAT	PZ	1		

Contatore acqua a getto singolo, quadrante asciutto, lettura diretta su 5 rulli numeratori temperatura di esercizio 30°, quadrante orientabile a 360°, portata max 5 m³/h, portata nominale 2,5 m³/h, portata di transizione 200 l/h, portata minima 50 l/h, lettura minima 0,05 l, lettura max 100000 m³, pressione max di esercizio 16 bar.



Articolo	Descrizione	Um	Conf.		
I04.0012.012	CONTAT QUADR ASC 1/2" P/TARAT	PZ	1		

Contatore acqua a getto singolo, quadrante asciutto, lettura diretta su 5 rulli numeratori temperatura di esercizio 30°, quadrante orientabile a 360°, portata max 3 m³/h, portata nominale 1,5 m³/h, portata di transizione 120 l/h, portata minima 30 l/h, lettura minima 0,05 l, lettura max 100000 m³, pressione max di esercizio 16 bar.




Articolo	Descrizione	Um	Conf.		
I04.0013.012	CONTAT QUADR ASC 1/2"45°P/TARAT	PZ	1		

Contatore a getto unico, quadrante asciutto, lettura diretta con capsula di chiusura antifrode - pressione massima ammissibile 16 bar - l'innovativo posizionamento della finestra a 45° ed il quadrante girevole a 360° lo rendono particolarmente adatto al montaggio in cassette murali, moduli di utenza e nei punti di difficile accesso - piastra di tenuta - g/c



Articolo	Descrizione	Um	Conf.		
I04.0033.012	RACCORDO E CODOLO X CONTATOR 1/2	PZ	20		



Articolo	Descrizione	Um	Conf.		
I04.0300.012	RIDUTT PRESS COMPENS 1/2MM 20ATM	PZ	1		

Riduttore di pressione compensato da 1/2 pressione a monte 20 bar pressione a valle 0,5-6 bar, conforme alla normativa EN 1567, taratura standard 3 bar, temperatura max acqua 90°, cartuccia di riduzione ispezionabile e intercambiabile in materiale plastico per evitare il deposito di calcare, predisposto per attacco manometro da ambo i lati. colore giallo.



Articolo	Descrizione	Um	Conf.		
I04.0300.016	RIDUTT PRESS COMPENS 3/4MM 20ATM	PZ	1		

Riduttore di pressione compensato da 3/4 pressione a monte 30 bar pressione a valle 6 bar, sede di tenute in acciaio inox. asta in ottone camera di compensazione, cioè ad una eventuale variazione della pressione in entrata la pressione in uscita non subisce mutamenti, rimanendo costantemente sul valore di taratura.



Articolo	Descrizione	Um	Conf.		
I04.0300.020	RIDUTT PRESS COMPENS 1" FF 20ATM	PZ	1		

Riduttore di pressione compensato da 1" pressione a monte 30 bar pressione a valle 6 bar, sede di tenute in acciaio inox. asta in ottone, camera di compensazione, cioè ad una eventuale variazione della pressione in entrata la pressione in uscita non subisce mutamenti, rimanendo costantemente sul valore di taratura.



Articolo	Descrizione	Um	Conf.		
I04.0310.712	RIDUTT PRESS MIGNON 1/2 ON 10ATM	PZ	1		

Riduttore di pressione mignon da 1/2 a manicotti filettati femmina. pressione max 10 bar ottone cromato



Articolo	Descrizione	Um	Conf.		
I04.0312.730	RIDUTT PRESS 1/2 30ATM CISALPINO	PZ	1		

Riduttore di pressione 1/2, pressione max iniziale a monte 30 at. sede in acciaio inox antimagnetico. uscita costante a valle. filtro incorporato in acciaio inox. attacchi maschi. scorrimenti interni rivestiti in teflon.



Il riduttore di pressione a pistone pn 25 con codoli maschio è una valvola automatica che riduce e stabilizza la pressione di un fluido all'interno di una condotta di distribuzione in base al valore preimpostato. L'impiego di tale dispositivo idraulico si rende necessario se la pressione massima possibile in qualunque punto del sistema di approvvigionamento di acqua può raggiungere o ecc

Articolo	Descrizione	Um	Conf.		
I04.0313.012	RIDUTTORE PRESSIONE 25 BAR 1/2"	PZ	1		
I04.0313.016	3/4"	PZ	1		
I04.0313.020	1"	PZ	1		



Articolo	Descrizione	Um	Conf.		
I04.0313.112	RIDUTTORE PRESSIONE 25 BAR FF1/2	PZ	1		

Il riduttore di pressione a pistone pn 25 è una valvola automatica che riduce e stabilizza la pressione di un fluido all'interno di una condotta di distribuzione in base al valore preimpostato. L'impiego di tale dispositivo idraulico si rende necessario se la pressione massima possibile in qualunque punto del sistema di approvvigionamento di acqua può raggiungere o ecc



Articolo	Descrizione	Um	Conf.		
I04.0313.212	GRUPPO RIEMPIMENTO 1/2"	PZ	1		

Il gruppo di riempimento automatico rial installato sulla tubazione di alimentazione degli impianti di riscaldamento a circuito chiuso, permette di mantenere costante su valori prestabiliti la pressione del fluido termovettore e presente nell'impianto provvedendo automaticamente al reintegro dell'acqua mancante. durante la fase di riempimento dell'impianto o reintegro,



Articolo	Descrizione	Um	Conf.		
I04.0314.010	VALVOLA SICUREZZA 3 BAR MF 1/2"	PZ	1		

La valvola di sicurezza con apertura manuale a volantino light , è una valvola automatica predisposta per aprirsi qualora la pressione interna dell'impianto raggiunga il limite massimo prefissato pressione nominale di taratura a pnr , permettendo all'acqua di sfogarsi attraverso di essa. la valvola di sicurezza si ripristina automaticamente quando la pressione interna



Articolo	Descrizione	Um	Conf.		
I04.0314.012	VALVOLA SICUREZZA 6 BAR MF 1/2"	PZ	1		



La valvola di sicurezza con apertura manuale a volantino light , è una valvola automatica predisposta per aprirsi qualora la pressione interna dell'impianto raggiunga il limite massimo prefissato pressione nominale di taratura a pnr , permettendo all'acqua di sfogarsi attraverso di essa. la valvola di sicurezza si ripristina automaticamente quando la pressione interna

Articolo	VALVOLA SICUREZZA BAR FF 1/2"	Um	Conf.		
I04.0314.110	3	PZ	1		
I04.0314.112	6	PZ	1		



Le valvole sfiato aria per impianti solari sono valvole a singolo galleggiante, destinate agli impianti solari termici, svolgono principalmente due funzioni la funzione di evacuazione aria che permette di scaricare un consistente flusso di aria dall'impianto es.durante il caricamento/ pressurizzazione ne dell'impianto e la funzione di degasaggio che permette di scaricare

Articolo	VALVOLA JOLLY SOLARE NICHEL	Um	Conf.		
I04.0314.210	3/8"	PZ	1		
I04.0314.212	1/2"	PZ	1		



La valvola di sicurezza con apertura manuale a volantino light , è una valvola automatica predisposta per aprirsi qualora la pressione interna dell'impianto raggiunga il limite massimo prefissato pressione nominale di taratura a pnr , permettendo all'acqua di sfogarsi attraverso di essa. la valvola di sicurezza si ripristina automaticamente quando la pressione interna

Articolo	VALVOLA SOLARE BAR MF 1/2	Um	Conf.		
I04.0314.306	6	PZ	1		
I04.0314.308	8	PZ	1		



Articolo	VALVOLA SOLARE BAR FF 1/2	Um	Conf.		
I04.0314.406	6	PZ	1		
I04.0314.408	8	PZ	1		



Articolo	Descrizione	Um	Conf.		
I04.0600.060	MANOMETRO C/ATT RAD Ø63 MM-6 BAR	PZ	1		

Manometro per autoclave con attacco radiale 1/4" Ø scala da 0-6 bar Ø



Articolo	Descrizione	Um	Conf.		
I04.0600.065	MANOMETRO C/ATT.POST Ø 63 -6 BAR	PZ	1		



Articolo	Descrizione	Um	Conf.		
I05.0031.002	E/POMPA ACQUE CH 200W NARWHAL PP	PZ	1		

Elettropompa sommergibile multiuso "narwhal" 220v 50hz 200w. prevalenza 5m. portata max 4000 lt/h. attacchi da 3/4"-1". ideale per drenaggio, travaso, svuotamento e piccole irrigazioni. adatta per pompare acque pulite contenenti particelle solide di diametro max 5mm.



Articolo	Descrizione	Um	Conf.		
I05.0032.004	E/POMPA ACQUE CH 400W DOLPHIN PP	PZ	1		

Elettropompa sommergibile multiuso "dolphin" 220v 50hz 400w. prevalenza 8m. portata max 7000 lt/h. attacchi da 1"-1"1/4-1"1/2. ideale per drenaggio, svuotamento e piccole irrigazioni. adatta per pompare acque pulite contenenti particelle solide di diametro max 5mm.



Articolo	Descrizione	Um	Conf.		
I05.0033.004	E/POMPA ACQUE SP 400W MORAY PP	PZ	1		

Elettropompa sommergibile multiuso "moray" 220v 50hz 400w. prevalenza 5m. portata max 8000 lt/h. attacchi da 1"-1"1/4-1"1/2. per drenaggio, travaso, svuotamento e piccole irrigazioni. adatta per pompare acque sporche contenenti particelle solide di diametro max 30mm.



Articolo	Descrizione	Um	Conf.		
I05.0033.008	E/POMPA ACQUE SP 850W SHARK PP	PZ	1		

Elettropompa sommergibile multiuso "shark" 220v. 50hz. 850w. prevalenza 8m. portata max 13500 lt/h. attacchi da 1"-1"1/4-1"1/2. ideale per drenaggio, svuotamento, travaso e piccole irrigazioni. adatta per pompare acque sporche contenenti particelle solide di diametro max 35mm.



Articolo	Descrizione	Um	Conf.		
I05.0034.010	E/POMPA ACQUE SP 1100W GROUPERPP	PZ	1		

Elettropompa sommergibile, potenza 1100w, max altezza di pescaggio 8mt, massima profondità 5mt, quantità massima d'acqua 18500litri/ora, lunghezza cavo 10mt, 3g1mm2



Articolo	Descrizione	Um	Conf.		
I05.0035.006	E/POMPA AUT 35MT 600W RAY PP	PZ	1		

Elettropompa autoadescante "ray" 220v. 50hz. 600w. prevalenza 35mt. pescaggio a 8mt. portata 3000 lt/h. attacco da 1". ideale per l'approvvigionamento idrico in giardino e casa. peso 6,7kg.



Articolo	Descrizione	Um	Conf.		
I05.0035.008	E/POMPA AUT 40MT 800W TUNNY PP	PZ	1		

Elettropompa autoadescante tunny 220v. 50hz. 800w. prevalenza 40mt. pescaggio a 8mt. portata 3200 lt/h. attacco da 1". ideale per l'approvvigionamento idrico in giardino e casa. peso 7,0kg.



Articolo	Descrizione	Um	Conf.		
I05.0036.008	E/POMPA MULTIGIR 800W BREAM PP	PZ	1		

Elettropompa a 3 giranti - potenza 800w - corpo in acciaio inox - portata max 91 lt/min 5500 lt/h - prevalenza max 30mt - diametro max particelle 0,5mm - diametro mandata 1" - lunghezza cavo 10mt - peso 7,2kg - dimensioni 46x38x39cm - g/c



Articolo	Descrizione	Um	Conf.		
I05.0036.013	E/POMPA SOMMER 1300W ANGLER PP	PZ	1		

Elettropompa sommergibile per acque sporche - potenza 1300w - portata 416 l/min 25000 lt/h - prevalenza max 12mt. - diametro max particelle 40mm. - diametro mandata 50mm - lunghezza cavo 10mt. - peso 7,8kg - dimensioni 62x62x49 cm. - g/c



Articolo	Descrizione	Um	Conf.		
I05.0040.020	E/POMPA TRAV 0,5 MONOF Ø20 C/MA	PZ	1		

Altezza di adescamento 6 metri - possibilità di inversione del flusso - motore asincrono monofase, protezione ip 44, con invertitore basculante e cavo - servizio continuo anche con discontinuità di liquido in aspirazione - hp 0,5 - giri r.p.m. 2800 - bocche 3/4" - diametro raccordi 20mm - portata a 1mt 32 l/min a 5mt 27 l/min a 10mt 21 l/min 15mt 15 l/min 20mt 9



Articolo	Descrizione	Um	Conf.		
I05.0040.025	E/POMPA TRAV 0,6 MONOF Ø25	PZ	1		

Altezza di adescamento 6 metri - possibilità di inversione del flusso - motore asincrono monofase, protezione ip 44, con invertitore basculante e cavo - servizio continuo anche con discontinuità di liquido in aspirazione - hp 0,6 - giri r.p.m. 1400 - bocche 1" - diametro raccordi 25mm - portata a 1mt 53 l/min a 5mt 38 l/min a 10mt 16 l/min - 50849 -



Articolo	Descrizione	Um	Conf.		
I05.0040.030	E/POMPA TRAV 1,0 MONOF Ø30	PZ	1		

Altezza di adescamento 6 metri - possibilità di inversione del flusso - motore asincrono monofase, protezione ip 44, con invertitore basculante e cavo - servizio continuo anche con discontinuità di liquido in aspirazione - hp 1 - giri r.p.m. 1400 - bocche 1 1/2" - diametro raccordi 30mm - portata a 1mt 89 l/min a 5mt 68 l/min a 10mt 38 l/min - 50850 -



Articolo	Descrizione	Um	Conf.		
I05.0040.100	CARRELLO X EL/POMPE TRAVASO	PZ	1		



Articolo	Descrizione	Um	Conf.		
I05.0043.250	SERBATOIO LT250 + POMPA BVP	PZ	1		



Elettropompa centrifuga multigirante appositamente progettata x l'utilizzo con piccoli impianti di autoclavi.gruppo idraulico inox,adatta per utilizzo con acque fino a 90 .600w-0,7hp-3a.altezza massima 37mt.quantita' massima 60lt/l',asp.max 7mt,uscita da 1"peso 14kg.dimensioni 38x13x21,5cm. 4 giranti.

Articolo	E/POMPA MULTIG INOX MHS HP	Um	Conf.		
I05.0051.002	4 0,7	PZ	1		
I05.0051.004	5 0,9	PZ	1		
I05.0051.012	6 1,8	PZ	1		



Elettropompa sommersa per artesiano hp 0,75prevalenza max mt59 - portata min 33 l/min a mt52 - portata max 66,6 l/min a mt22 - attacco 1"1/4 f

Articolo	E/POMPA ARTESIANO 4"	Um	Conf.		
I05.0058.010	HP0,75 MT59	PZ	1		
I05.0058.015	HP1 MT80	PZ	1		
I05.0058.020	HP1,5 MT111	PZ	1		
I05.0058.025	HP2 MT157	PZ	1		



Articolo	QUADRO ELETTRICO X POMPA	Um	Conf.		
I05.0060.010	HP0,75	PZ	1		
I05.0060.015	HP1	PZ	1		
I05.0060.020	HP1.5	PZ	1		
I05.0060.025	HP2	PZ	1		



Articolo	Descrizione	Um	Conf.		
I05.0061.010	GIUNTO A IMMERSIONE MAGIC JOINT	PZ	1		

Giunzioni automontanti rapide in gel di tipo diritto e derivato per cavi multipolari fino a 5 anime con sezione max da 6 mm.quadri.



Articolo	Descrizione	Um	Conf.		
I05.0064.007	E/POMPA X LAGHETTI NINPHAEA 700W	PZ	1		

Elettropompa x giochi d'acqua "ninphaea" 700w



Articolo	Descrizione	Um	Conf.		
I05.0065.003	E/POMPA COMBIN TWIN.GO300 LEADER	PZ	1		

Due pompe sommergibili in una. adatte a pompare acque sporche contenenti particelle con diametro massimo di 10mm, ruotando la base della pompa diventa adatta per il pompaggio di acque sporche contenenti particelle con un diametro massimo di 30mm. potenza 300w. portata 140 l/m, prevalenza max 6m.



Articolo	Descrizione	Um	Conf.		
I05.0066.018	E/POMPA VERTY GO 300 LEADER	PZ	1		

Elettropompa sommersibile verty go 300. per pozzetti di scarico di dimensioni ridotte minimo 20x20cm. adatte per pompare acque pulite contenenti particelle solide con diametro massimo 5mm. livello minimo di aspirazione 2-3m m. prevalenza 6.5mt. portata 125 l/min. diametro 1"1/4. galleggiante integrato



Articolo	Descrizione	Um	Conf.		
I05.0066.019	E/POMPA VERTY GO 600 LEADER	PZ	1		

Elettropompa sommersa verty go 230v 50hz 600w. ideale per pozzetti di scarico di dimensioni ridotte minimo 20x20cm. adatte per pompare acque pulite contenenti particelle solide con diametro di 5mm. prevalenza 9 metri, 195 l/min, livello minimo di aspirazione 2-3mm. materiali anti-corrosione e anti-ossidazione. dimensioni 22,7x18,5x31,8h. a norme ce omologato tuv-gs.



Articolo	Descrizione	Um	Conf.		
I05.0066.023	E/POMPA BVP 1000W LEADER	PZ	1		

Pompa sommersibile multiuso bvp per acque sporche anche con presenza di corpi in sospensione di ingombro fino a 38mm. potenza 1000w 230v. portata max 300lt/min. prevalenza max 11mt. diametro 1"1/2 femmina. tutti i materiali in piegati sono anti corrosione. motore a basso consumo di corrente con protezione termica. completa di cavo di alimentazione da 10mt



Articolo	Descrizione	Um	Conf.		
I05.0066.024	E/POMPA BVP MAX 1100W LEADER	PZ	1		

Pompa sommersibile ad altissime prestazioni, dotata di girante speciale per drenaggio e svuotamento. adatta per pompare acque sporche contenenti particelle solide di diametro massimo 38mm. motore provvisto di protezione termica che permette il funzionamento anche con pompa parzialmente sommersa. prevalenza 12m, portata min.50lt e max 415lt, attacco da 1/2".



Articolo	Descrizione	Um	Conf.		
I05.0066.026	E/POMPA PROVORT 540A LEADER	PZ	1		

Pompa sommersibile multiuso provort 540a, per drenaggio, lo svuotamento, e la piccola irrigazione. 650w-230v. portata max lit/min.200 prevalenza max mt.9 mandata 1-1/4 adatta per acque particolarmente sporche, interruttore galleggiante, dotata di cavo di alimentazione.



Articolo	Descrizione	Um	Conf.		
I05.0066.028	E/POMPA ECODIVER 750A LEADER	PZ	1		

Elettropompa ecodiver 750a. pompa sommersibile multiuso per alte prevalenze adatta per pozzi 6" ed oltre, cisterne e vasche. fornita con 15 mt. di cavo. pratica per pompare acqua per uso domestico e giardinaggio tra 8 e 30mt. di profondità. 750w.-220v. portata max lt/min.95 prevalenza max 22 mt. Ø mandata 1".



Articolo	Descrizione	Um	Conf.		
I05.0066.030	E/POMPA ECODIVER 1000A LEADER	PZ	1		

Elettropompa ecodiver 1000a pompa sommersibile multiuso per alte prevalenze. adatta per pozzi 6" ed oltre, cisterne e vasche. fornita con 15 mt. di cavo. pratica per pompare acqua per uso domestico e giardinaggio tra 8 e 30 mt. di profondità. 1000w.-220v.hp 1,2 portata massima lt/min.95 prevalenza massima mt.34 diametro mandata 1"



Articolo	Descrizione	Um	Conf.
I05.0066.035	E/POMPA BSP3/05M 5" HP1" LEADER	PZ	1

Elettropompa sommersa monoblocco da 5" 133mm. 0,75kw, mandata Ø1-1/4", velocità {2850rpm, monofase 230v, grado di protezione ip68, profondità massima di immersione 20mt. temperatura massima del fluido 40 c. protezione termica contro il sovraccarico integrata, doppia tenuta meccanica, sistema autorefrigerante, in terruttore a galleggiante contro la marcia a secco, funziona anche in orizz.



Articolo	Descrizione	Um	Conf.
I05.0066.045	E/POMPA PERIF 370W ALB INOX PEM3	PZ	1

Elettropompa periferica potenza 370w, velocità 2900rpm, servizio continuo, rotazione in senso orario, protezione ip54, classe di isolamento "b", aspirazione e mandata 1"x1" bsp. girante e tappo di riempimento in bronzo. aspirazione massima 7m, portata 0,87lps/3,13mt-cubi/ora, pressione max 6, 2bar, temperatura max liquido 50gradi, temperatura max ambiente 40gradi.



Articolo	Descrizione	Um	Conf.
I05.0067.005	E/POMPA DIVERTRON 1200 LEADER	PZ	1

Pressostato elettronico a sensore di flusso - dotato di protezione contro la marcia a secco e valvola di non ritorno controllata elettronicamente - fornita con cavo alimentazione di 17mt - tensione monofase 230v - potenza 1200w - portata max lt/min. 95 - prevalenza max 36 mt - potenza nominale 900w - diametro di mandata 1" - g/a



Articolo	Descrizione	Um	Conf.
I05.0067.031	E/POMPA INOXJET 110 LEADER	PZ	1

Elettropompa auto-adescente inoxjet 110 con corpo in acciaio inox per l'approvvigionamento idrico in casa ed in giardino, 800w-230v testata per funzionare fino a 8 bar, aspirazione mt.9 cavo alimentazione c/spina interruttore luminoso, attacco 1" portata lt/min.10 prevalenza mt.35 lt.30 mt.21 lt.50 mt.1



Articolo	Descrizione	Um	Conf.
I05.0067.032	E/POMPA INOXJET 120 LEADER	PZ	1

Elettropompa auto-adescente inoxjet 120 con corpo in acciaio inox per l'approvvigionamento idrico in casa ed in giardino, 1000w-230v testata per funzionare fino a 9 bar, aspirazione mt.9 alimentazione c/spina, interruttore luminoso. attacco 1" portata lt/min.10 prevalenza mt.45 lt.30 mt.30 lt.50 mt.15



Articolo	Descrizione	Um	Conf.
I05.0067.033	E/POMPA INOXJET 130 LEADER	PZ	1

Elettropompa auto-adescente inoxjet 130 con corpo in acciaio inox per l'approvvigionamento idrico in casa ed in giardino testata per funzionare fino a 8 bar, aspirazione mt.9 alimentazione c/spina, interruttore luminoso attacco 1" portata lt/min.10 prevalenza mt.47 lt.30 mt.38 lt.50 mt.30



Articolo	Descrizione	Um	Conf.
I05.0067.041	E/POMPA INOXPLUS 240 LEADER	PZ	1

Elettropompa inoxplus 240, 4 giranti 1000w-230v. 4.5a supersilenziosa corpo in acciaio inox, indicata per l'approvvigionamento idrico in casa ed in giardino. dotata di cavo con spina e interruttore luminoso. aspirazione fino a mt.7,5. portata lt/min.20 prevalenza mt.40 lt.40 mt.33 lt.60 mt.25 lt.80 mt.16



Articolo	Descrizione	Um	Conf.		
I05.0069.010	PRESSOSTATO ELETTRONICO EPC3A	PZ	1		

Sistema di controllo elettronico per pompe sommergibili e di superficie - dotato di manometro - pressione tarabile da 2.2 a 3 bar - max 10 a di assorbimento. g/a



Articolo	Descrizione	Um	Conf.		
I05.0070.005	CONTENITORE CARTUCC FILTRO FA5	PZ	1		

Filtro a cartuccia fa5/1 utilizzato per l'eliminazione delle particelle in sospensione nei liquidi destinati ad uso domestico. attraverso il vaso trasparente e' possibile verificare il grado d'intasamento del filtro e quindi procedere, quando necessario, alla sostituzione. attacco 1"



Articolo	Descrizione	Um	Conf.		
I05.0070.010	CONTENITORE CARTUCC FILTRO FA10	PZ	1		

Filtro a cartuccia fa10/1 utilizzato per l'eliminazione delle particelle in sospensione nei liquidi destinati ad uso domestico. attraverso il vaso trasparente e' possibile verificare il grado d'intasamento del filtro e quindi procedere, quando necessario, alla sua sostituzione. attacco 1"



Articolo	Descrizione	Um	Conf.		
I05.0071.002	CARTUCCIA A FILO CF5	PZ	1		

Cartuccia a filo cf5 in polipropilene avvolto con filtrazione nominale 20 microns. particolarmente idonea per l'acqua che presenta particelle in sospensione, come sabbia. indicata all'ingresso di pompe frigoriferi ecc..., si consiglia la sostituzione ogni 3 mesi circa.



Articolo	Descrizione	Um	Conf.		
I05.0071.004	CARTUCCIA A FILO CF10	PZ	1		

Cartuccia a filo cf10 in polipropilene avvolto con filtrazione nominale 20 microns. particolarmente idonea per l'acqua che presenta particelle in sospensione, come sabbia. indicata all'ingresso di pompe, frigoriferi, ecc.si consiglia la sostituzione ogni 3 mesi circa.



Articolo	Descrizione	Um	Conf.		
I05.0071.006	CARTUCCIA A RETE CRL5	PZ	1		

Cartuccia a rete lavabile crl5 con filtrazione nominale 60 microns. particolarmente idonea per l'acqua che presenta particelle in sospensione come sabbia, indicata all'ingresso di pompe.



Articolo	Descrizione	Um	Conf.		
I05.0071.008	CARTUCCIA A RETE CRL10	PZ	1		

Cartuccia a rete lavabile crl10 con filtrazione nominale 60 microns particolarmente idonea per l'acqua che presenta particelle in sospensione, come sabbia. indicata all'ingresso di pompe.



Articolo	Descrizione	Um	Conf.		
I05.0071.009	CARTUCCIA POLIFOSFATI CP5	PZ	1		

Cartuccia polifosfati cp5 evita le incrostazioni delle tubature formazioni di calcio indicata a monte di lavatrici, lavastoviglie, scaldabagni.



Articolo	Descrizione	Um	Conf.		
I05.0071.010	CARTUCCIA POLIFOSFATI CP10	PZ	1		

Cartuccia polifosfati cp5 evita le incrostazioni delle tubature formazioni di calcio indicata a monte di lavatrici, lavastoviglie, scaldabagni.



Articolo	Descrizione	Um	Conf.		
I05.0071.012	CARTUCCIA CARBONI ATTIVI CAFA5	PZ	1		

Cartuccia carboni attivi. filo avvolto+carbone attivo. il filo avvolto filtra le particelle in sospensione sabbia ecc. , il carbone attivato dechloral 'acqua elimina sapori e odori . cafa5 per contenitore da 5". x alimenti



Articolo	Descrizione	Um	Conf.		
I05.0071.014	CARTUCCIA CARBONI ATTIVI CAFA10	PZ	1		

Cartuccia carboni attivi. filo avvolto+carbone attivo. il filo avvolto filtra le particelle in sospensione sabbia ecc. , il carbone attivato dechloral 'acqua elimina sapori e odori . cafa10 per contenitore da 10". x alimenti



Articolo	Descrizione	Um	Conf.		
I05.0072.010	CONT ABS FF1/2 5" 176X94 MIGNON	PZ	1		

Contenitore "mignon plus 3p sx" per cartucce con tenuta a schiacciamento. per dechlorazione e microfiltrazione di acqua potabile, protezione di rubinetti, di lavatrici, protezione di pompe, caldaie, scaldabagni a gas, etc. testata e ghiera in abs atossico, corpo in polipropilene trasparente con o.r ing. attacco femmina femmina da 1/2. altezza 5"m. misura 94x176h.



Articolo	Descrizione	Um	Conf.		
I05.0072.020	CONT PPL FF1/2 5" 191X133 MEDIUM	PZ	1		

Contenitore "medium plus 3p sx" per cartucce con tenuta a schiacciamento. per dechlorazione e microfiltrazione di acqua potabile, protezione di rubinetti, di lavatrici, protezione di pompe, caldaie, scaldabagni a gas, etc. testata e ghiera in abs atossico, corpo in polipropilene trasparente con o.r ing. attacco femmina femmina da 1/2. altezza 5"m. misura 133x191h.



Articolo	Descrizione	Um	Conf.		
I05.0072.030	CONT PPL FF3/4 10" 315X133SENIOR	PZ	1		

Contenitore "senior plus 3p sx" per cartucce con tenuta a schiacciamento. per dechlorazione e microfiltrazione di acqua potabile, protezione di rubinetti, di lavatrici, protezione di pompe, caldaie, scaldabagni a gas, etc. testata e ghiera in abs atossico, corpo in polipropilene trasparente con o.r ing. attacco ff3/4. altezza 10". misura 133x315h.



Articolo	Descrizione	Um	Conf.		
I05.0072.040	CONT PPL FF1" 10" 321X145 SENIOR	PZ	1		

Contenitore "senior plus 3p sx" per cartucce con tenuta a schiacciamento. per er declorazione e microfiltrazione di acqua potabile, protezione di rubi-n etti, di lavatrici, protezione di pompe, caldaie, scaldabagni a gas, etc. t estata e ghiera in abs atossico, corpo in polipropilene trasparente con o.r ing. attacco femmina femmina da 1". altezza 10"m. misura 145x321h.



Articolo	Descrizione	Um	Conf.		
I05.0073.010	CARTUCCIA FILO 5" X MIGNON FA-SX	PZ	1		

Cartuccia a filo "fa mignon sx" 25 mcr per filtrazione di sabbia, scaglie, ruggine etc. adatto per boiler, lavatrici, pompe, impianti d'irrigazione, i nstallazioni industriali, nel campo fotografico, farmaceutico etc. durata m edia 3-6 mesi. temperatura max 45°C. filtro in filato e anima in polipro- p ilene. altezza cartuccia 5". portata 300 lt/h. misura 45x122h.



Articolo	Descrizione	Um	Conf.		
I05.0073.020	CARTUCCIA FILO 5" X MEDIUM FA5SX	PZ	1		

Cartuccia a filo "fa medium sx" 25 mcr per filtrazione di sabbia, scaglie, ruggine etc. adatto per boiler, lavatrici, pompe, impianti d'irrigazione, i nstallazioni industriali, nel campo fotografico, farmaceutico etc. durata m edia 3-6 mesi. temperatura max 45°C. filtro in filato e anima in polipro- p ilene. altezza cartuccia 5". portata 500 lt/h. misura 61x125h.



Articolo	Descrizione	Um	Conf.		
I05.0073.028	CARTUCCIA RETE 5" X MIGNON RL-SX	PZ	1		



Articolo	Descrizione	Um	Conf.		
I05.0073.030	CARTUCCIA RETE 5" X MEDIUM RL5SX	PZ	1		

Cartuccia a rete "rl5 medium sx" 50 mcr per filtrazione di sabbia, scaglie, ruggine etc. adatto per boiler, lavatrici, pompe, impianti d'irrigazione, i nstallazioni industriali, etc. durata media circa 24 mesi. lavare ogni 3 me si. temperatura max 45°C. filtro e armatura in rete di poliestere, armatura in polipropilene. cartuccia da 5". portata 500 lt/h. misura 70x125h.



Articolo	Descrizione	Um	Conf.		
I05.0073.110	CARTUCCIA FILO 10 X SENIOR FA10S	PZ	1		

Cartuccia a filo "fa senior sx" 50 mcr per filtrazione di sabbia, scaglie, ruggine etc. adatto per boiler, lavatrici, pompe, impianti d'irrigazione, i nstallazioni industriali, nel campo fotografico, farmaceutico etc. durata m edia 3-6 mesi. temperatura max 45°C. filtro in filato e anima in polipro- p ilene. altezza cartuccia 10". portata 1000 lt/h. misura 61x250h.



Articolo	Descrizione	Um	Conf.		
I05.0073.120	CARTUCCIA RETE 10 X SENIOR RL10S	PZ	1		

Cartuccia a rete "rl5 senior sx" 50 mcr per filtrazione di sabbia, scaglie, ruggine etc. adatto per boiler, lavatrici, pompe, impianti d'irrigazione, i nstallazioni industriali, etc. durata media circa 24 mesi. lavare ogni 3 me si. temperatura max 45°C. filtro e armatura in rete di poliestere, armatura in polipropilene. altezza 10". portata 1600 lt/h. misura 70x250h.



Articolo	Descrizione	Um	Conf.		
I05.0074.002	DOSATORE POLIFOSF 1/2 DOSAPLUS 2	PZ	1		

Sistema anticalcare, dosatore proporzionale di polifosfato con carica pronta a satori poliphos e polifosfato in polvere, a norma d.m. 443/90 per acqua potabile. testata in ottone. attacchi in/out da 1/2 modelli dima, in linea, a t, con by bass. dimensioni altezza 150mm, diametro 65mm, profondo 126mm.



Articolo	Descrizione	Um	Conf.		
I05.0074.012	RICARICA POLIFOSFATO PZ12	CF	1		



Articolo	Descrizione	Um	Conf.		
I05.0074.014	RICARICA GELPHOS RAPID PZ 8	PZ	1		

Prodotto in stick pronto all'uso, formulato con materie prime di grado alimentare per il trattamento anticalcare su caldaie e scambiatori di calore. per uso potabile e tecnico. utilizzare con dispositivo dosaphos 200-250 e di ma.



Articolo	Descrizione	Um	Conf.		
I05.0075.010	RICARICA POLIFOSFATO KG1 POLVERE	PZ	1		



Articolo	Descrizione	Um	Conf.		
I05.0075.012	ANTICALCARE GELPHOS POLVERE KG 1	PZ	1		

Prodotto in polvere da miscelare. specifico per il trattamento anticalcare su caldaie e scambiatori di calore. per uso potabile e tecnico. utilizzare con dispositivo dosaphos 200 - 250- dima.



Articolo	Descrizione	Um	Conf.		
I05.0076.012	DOSATORE DOSAPHOS 200 1/2	PZ	1		

Il dosaphos 200 è un dosatore proporzionale per il trattamento anticalcare di caldaie e scambiatori di calore. compreso nella confezione, la chiave sm all e una ricarica durata circa 30 gg



Articolo	Descrizione	Um	Conf.		
I05.0076.014	DOSAT DOSAPHOS 250 1/2 ACQUASTOP	PZ	1		

Il dosaphos 250 è un dosatore proporzionale per il trattamento anticalcare di caldaie e scambiatori di calore. presenta sistema acquastop che facilita l'operazione di sostituzione della ricarica. compreso nella confezione, la chiave small e una ricarica durata circa 30 gg



Articolo	Descrizione	Um	Conf.		
I05.0076.016	DOSAT DOSAPHOS DIMA 1/2 ACQUASTO	PZ	1		

Il dosaphos dima è un dosatore proporzionale per il trattamento anticalcare di caldaie e scambiatori di calore. presenta sistema acquastop che facilita l'operazione di sostituzione della ricarica. la particolare forma e gli attacchi dima, rendono l'installazione facile e veloce nei limitati spazi tra a caldaia e muro.compreso nella confezione, la chiave small e una ricarica



Articolo	Descrizione	Um	Conf.		
I05.0076.210	BICCHIER X DOSAPHOS 200 250 DIMA	PZ	1		

Bicchieri di ricambio per dosaphos 200-250-dima.



Articolo	Descrizione	Um	Conf.		
I05.0076.212	ORING X DOSAPHOS 200-250-DIMA	PZ	1		

Oring di ricambio per dosaphos 200-250-dima.



Articolo	Descrizione	Um	Conf.		
I05.0077.015	POMPA DISINCROSTANTE BOY C 15	PZ	1		

Pompa ad asse verticale per la disincrostazione di serpentine, scambiatori di calore, bollitori, ecc. dotata di invertitore di flusso.



Articolo	Descrizione	Um	Conf.		
I05.0078.010	PRESSOSTATO ELETTRONICO PP	PZ	1		

Sistema di controllo elettronico pressione acqua. avvio automatico all'apertura del rubinetto, pressione costante, blocco della pompa per mancanza di acqua, reset manuale, valvola di non ritorno incorporata, tensione 230v, max x 10 ampere, max pressione 10bar, max temperatura acqua 60gradi, diametro max mandata 1.1/2".



Articolo	Descrizione	Um	Conf.		
I05.0079.020	PRESSOSTATO FLUSSTRONIC 3.3 C/S	PZ	1		



Articolo	Descrizione	Um	Conf.		
I05.0079.030	PRESSOSTATO FLUSSTRONIC 3.3 DISP	PZ	1		



Articolo	Descrizione	Um	Conf.
I05.0079.040	PRESSOSTATO FLUSS INVERTER - FD	PZ	1

Per pompe con corrente "in" ed "out" monofase fino a 12,5a 2,81kw - completo di bocchettone entrata e di uscita da 1" gas con sede piana e provvisto di guarnizione - spina shuko di collegamento alla rete elettrica presa di collegamento alla pompa -



Articolo	Descrizione	Um	Conf.
I05.0080.008	VASO ESPANS X AUTOCLAVE LT 8	PZ	2*

Ultra-pro autoclave a membrana intercambiabile per l'utilizzo con acqua potabile. ideali per ogni moderna installazione e applicabili a qualsiasi tipo di pompa. attacco maschio da 3/4"



Ultra-pro autoclave a membrana intercambiabile per l'utilizzo con acqua potabile. ideali per ogni moderna installazione e applicabili a qualsiasi tipo di pompa. attacco maschio da 1"

Articolo	Descrizione	Um	Conf.
I05.0080.012	VASO ESPANS X AUTOCLAVE LT 12	PZ	2*
I05.0080.018	VASO ESPANS X AUTOCLAVE LT 18	PZ	2*



Articolo	Descrizione	Um	Conf.
I05.0080.024	VASO ESPANS X AUTOCLAVE LT 24	PZ	2*

Ultra-pro autoclave a membrana intercambiabile per l'utilizzo con acqua potabile. ideali per ogni moderna installazione e applicabili a qualsiasi tipo di pompa. la capacità utile dell'autoclave è di gran lunga superiore a quella dei serbatoi normali e quindi a parità di resa, l'ingombro è minore. un cuscinetto d'aria, separato dall'acqua dalla membrana in gomma, mantiene



Articolo	Descrizione	Um	Conf.
I05.0080.026	VASO ESPANS X AUTOCL VERT LT 24	PZ	1

Ultra-pro autoclave a membrana intercambiabile per l'utilizzo con acqua potabile. ideali per ogni moderna installazione e applicabili a qualsiasi tipo di pompa. la capacità utile dell'autoclave è di gran lunga superiore a quella dei serbatoi normali e quindi a parità di resa, l'ingombro è minore. un cuscinetto d'aria, separato dall'acqua dalla membrana in gomma, mantiene



Articolo	Descrizione	Um	Conf.
I05.0080.028	VASO ESPANS X AUTOC CILIN LT 24	PZ	1

Ultra-pro autoclave a membrana intercambiabile per l'utilizzo con acqua potabile. ideali per ogni moderna installazione e applicabili a qualsiasi tipo di pompa. la capacità utile dell'autoclave è di gran lunga superiore a quella dei serbatoi normali e quindi a parità di resa, l'ingombro è minore. un cuscinetto d'aria, separato dall'acqua dalla membrana in gomma, mantiene



Articolo	Descrizione	Um	Conf.
I05.0080.050	VASO ESPANS X AUTOCLAVE lt 50	PZ	1

Ultra-pro autoclave a membrana intercambiabile per l'utilizzo con acqua potabile. ideali per ogni moderna installazione e applicabili a qualsiasi tipo di pompa. la capacità utile dell'autoclave è di gran lunga superiore a quella dei serbatoi normali e quindi a parità di resa, l'ingombro è minore. un cuscinetto d'aria, separato dall'acqua dalla membrana in gomma, mantiene



Articolo	Descrizione	Um	Conf.		
I05.0080.100	VASO ESPANS X AUTOCLAVE It 100	PZ	1		

Ultra-pro autoclave a membrana intercambiabile per l'utilizzo con acqua potabile. ideali per ogni moderna installazione e applicabili a qualsiasi tipo di pompa. la capacità utile dell'autoclave è di gran lunga superiore a quella dei serbatoi normali e quindi a parità di resa, l'ingombro è minore. un cuscinetto d'aria, separato dall'acqua dalla membrana in gomma, mantiene



Articolo	Descrizione	Um	Conf.		
I05.0080.200	VASO ESPANS X AUTOCLAVE It 200	PZ	1		

Ultra-pro autoclave a membrana intercambiabile per l'utilizzo con acqua potabile. ideali per ogni moderna installazione e applicabili a qualsiasi tipo di pompa. la capacità utile dell'autoclave è di gran lunga superiore a quella dei serbatoi normali e quindi a parità di resa, l'ingombro è minore. un cuscinetto d'aria, separato dall'acqua dalla membrana in gomma, mantiene



Articolo	Descrizione	Um	Conf.		
I05.0080.300	VASO ESPANS X AUTOCLAVE It 300	PZ	1		

Ultra-pro autoclave a membrana intercambiabile per l'utilizzo con acqua potabile. ideali per ogni moderna installazione e applicabili a qualsiasi tipo di pompa. la capacità utile dell'autoclave è di gran lunga superiore a quella dei serbatoi normali e quindi a parità di resa, l'ingombro è minore. un cuscinetto d'aria, separato dall'acqua dalla membrana in gomma, mantiene



Hydro-pro vaso di espansione per acqua calda sanitaria dal design compatto, membrana fissa in butile e verniciatura epossidica interna. questi vasi in acciaio carbonio sono costruiti con un sistema esclusivo di saldatura mig che elimina ogni spigolo o profilo tagliente all'interno del serbatoio. la forma della membrana è particolarmente adatta per evitare zona con acqua s

Articolo	Descrizione	Um	Conf.		
I05.0081.002	VASO ESP ANTI COLPO ARIETE It 2	PZ	1		
I05.0081.005	VASO ESP ANTI COLPO ARIETE It 5	PZ	2*		



Articolo	Descrizione	Um	Conf.		
I05.0082.008	VASO ESP TONDO X CALDAIE It 8	PZ	1		

vasi ad espansione a membrana per caldaie, adatti ad assorbire l'aumento del volume dell'acqua in funzione dell'aumento della temperatura in una caldaia. dotati di membrana in gomma sbr sono costruiti ed omologati secondo la normativa 97/23/ce per caldaie murali in impianti di riscaldamento con acqua non potabile. attacco m da 3/8"



Articolo	Descrizione	Um	Conf.		
I05.0082.010	VASO ESP TONDO X CALDAIE It 10	PZ	1		

Vasi ad espansione a membrana per caldaie, adatti ad assorbire l'aumento del volume dell'acqua in funzione dell'aumento della temperatura in una caldaia. dotati di membrana in gomma sbr sono costruiti ed omologati secondo la normativa 97/23/ce per caldaie murali in impianti di riscaldamento con acqua non potabile. attacco m da 3/4"



Articolo	Descrizione	Um	Conf.		
I05.0082.040	VASO ESP CILIN X CALDAIE It 6	PZ	1		

Vasi ad espansione a membrana per caldaie, adatti ad assorbire l'aumento del volume dell'acqua in funzione dell'aumento della temperatura in una caldaia. dotati di membrana in gomma sbr sono costruiti ed omologati secondo la normativa 97/23/ce per caldaie murali in impianti di riscaldamento con acqua non potabile. attacco m da 3/4"



Articolo	Descrizione	Um	Conf.		
I05.0082.050	VASO ESP CILIN X CALDAIE lt 8	PZ	1		

Vasi ad espansione a membrana per caldaie, adatti ad assorbire l'aumento de l volume dell'acqua in funzione dell'aumento della temperatura in una calda ia. dotati di membrana in gomma sbr sono costruiti ed omologati secondo la normativa 97/23/ce per caldaie murali in impianti di riscaldamento con acqua a non potabile. attacco m da 3/4"



Articolo	Descrizione	Um	Conf.		
I05.0082.060	VASO ESP CILIN X CALDAIE lt 10	PZ	1		

Vasi ad espansione a membrana per caldaie, adatti ad assorbire l'aumento de l volume dell'acqua in funzione dell'aumento della temperatura in una calda ia. dotati di membrana in gomma sbr sono costruiti ed omologati secondo la normativa 97/23/ce per caldaie murali in impianti di riscaldamento con acqua a non potabile. attacco m da 3/4"



Serbatoio acqua in pressione senza collaudo, sono progettati appositamente p er quegli impianti idrici dove necessita un accumulo acqua fredda in pressi one. questi prodotti sono costruiti con acciaio al carbonio zincato.

Articolo	Descrizione	Um	Conf.		
I05.0083.010	SERBATOIO ACCUM ZINC VERT LT 100	PZ			
I05.0083.020	200	PZ			
I05.0083.030	300	PZ			
I05.0083.050	500	PZ			



Articolo	Descrizione	Um	Conf.		
I05.0090.001	PRESSOSTATO PER AUTOCLAVE	PZ	1		

Pressostato per autoclave con regolazione 2/3,5 bar Ø Ø con differenziale 0 ,8 bar Ø



Articolo	Descrizione	Um	Conf.		
I05.0095.005	RACCORDO OL 5VIE X PRESSOSTAT 1'	PZ	10		

Raccordo a 5 vie per gruppo pompa/autoclave completo di riduzioni Ø



Articolo	Descrizione	Um	Conf.		
I05.0100.024	MEMBRANA SFERICA LT24	PZ	1		

Membrana in epdm di ricambio per serbatoio da 24 lt vaso espansione



Articolo	Descrizione	Um	Conf.		
I05.0174.010	MOTOPOMPA CENTRIFUGA 2T 43CC	PZ	1		

Motopompa centrifuga "papillon ptc 743-1,5". motore 2t- 1,5hp- 43cc. avviame nto a strappo con autoavvolgente, miscela 2%, capacità serbatoio lt1, porta ta max 420lt/mn, prevalenza max 40mt, altezza max aspirazione 6mt, bocche a spirazione e mandata att.1"1/2, completa di raccordi, peso 7kg.




Articolo	Descrizione	Um	Conf.		
I05.0176.020	MOTOPOMPA AUTOADESCANTE 2T 43CC	PZ	1		

Motopompa autodescante "papillon pt 743-1". motore 2t- 1,5hp- 43cc. avviamento a strappo con autoavvolgente, miscela 2%, capacità serbatoio lt0,6, portata max 150lt/mn, prevalenza max 25mt, altezza max aspirazione 7mt, bocche aspirazione e mandata att.1", completa di raccordi, peso 6,5kg.




Elettropompa irroratrice su basamento "dal degan", motore elettrico monofase hp1, pompa a membrana ad alta pressione, portata 15lt/mn, pressione 20atm, velocità giri min. 1400, peso 16kg.

Articolo	Descrizione	Um	Conf.		
I05.0195.005	ELETTROPOMPA IRRORATRICE HP1	PZ	1		



Motopompa irroratrice su basamento "trial-r dal degan", motore 2t- 2hp. avviamento a strappo, miscela 5%, pompa a membrana ad alta pressione con valvola a regolazione, portata 15lt/mn, pressione 20atm, velocità giri min 1400, peso 10kg.

Articolo	Descrizione	Um	Conf.		
I05.0200.001	MOTOPOMPA IRRORATRICE HP2 2TEMPI	PZ	1		



Articolo	Descrizione	Um	Conf.		
I05.0270.010	POMPA MANUALE TRAVASO H130CM MR	KT	1		

Pompa manuale a rotazione per travaso liquidi portata max.15 lit/min. tubo cm.130




Articolo	Descrizione	Um	Conf.		
I05.0300.003	POMPA TRAVASO LIQUID X TRAPANOMR	BL	6		

Pompa travaso liquidi non alimentari per trapano portata max 15 lt/min. vel ocità' uso 500/3000 r.p.m. attacco Ø6mm



Articolo	Descrizione	Um	Conf.		
I05.0300.005	POMPA TRAV OTT DRILL14 X TRAPANO	PZ	1		

Attacco a trapano da banco Ø portata massima 25 lt/min. Ø ottone lucido Ø



Articolo	Descrizione	Um	Conf.		
I05.0400.010	SALE IN GRANI ADDOLC ACQUE 10KG	PZ	1		

Salgemma in cristalli purissimi, selezionati per la rigenerazione delle resine degli addolcitori. le varie dimensioni dei cristalli sono appositamente studiate per una dissoluzione lenta e costante. pallet da 80 pz



Articolo	Descrizione	Um	Conf.		
I05.0400.025	SALE IN GRANI ADDOLC ACQUE 25KG	PZ	1		

Salgemma in cristalli purissimi, selezionati per la rigenerazione delle resine degli addolcitori. le varie dimensioni dei cristalli sono appositamente studiate per una dissoluzione lenta e costante. pallet da 40 pz



Articolo	Descrizione	Um	Conf.		
I05.0401.025	SALE PASTIGLIE ADDOLC ACQUE 25KG	PZ	1		

Pastiglie di sale iperpuro ad altissimo contenuto di cloruro di sodio e a lento rilascio.



Articolo	Descrizione	Um	Conf.		
I06.0010.720	SIFONE BOTTIGLIA S/PILETTA 1'	PZ	1		

Sifone a bottiglia per lavabo senza pilettina da 1" con tappo e catena



Articolo	Descrizione	Um	Conf.		
I06.0010.728	SIFONE BOTTIGLIA S/PILETTA 1"1/4	PZ	1		

Sifone a bottiglia per lavabo in ottone cromato senza pilettina da 1"1/4



Articolo	Descrizione	Um	Conf.		
I06.0011.728	SIFONE BOTT VISUAL LAVABO 1 1/4	PZ	1		

Sifone lavabo arredo visual in ottone senza pilettina, regolazione pescante 6 5/125 mm.



Articolo	Descrizione	Um	Conf.		
I06.0021.720	SIFONE ESSE X COLONNA S/P 1'	PZ	1*		

Sifone a "s" per colonna con tappo a catena e ispezione posteriore in ottone cromato senza pilettina da 1" art.114



Articolo	Descrizione	Um	Conf.		
I06.0021.728	SIFONE ESSE X COLONNA S/P 1"1/4	PZ	1		

Sifone a "s" per colonna con tappo a catena e ispezione posteriore in ottone cromato senza pilettina da 1"1/4 art.112



Articolo	Descrizione	Um	Conf.		
I06.0022.720	SIFONE ESSE ISP LAT S/PIL 1'	PZ	1		

Sifone a "s" per lavabo e bidet con tappo catena e ispezione laterale in otone cromato senza piletta da 1" art.110



Articolo	Descrizione	Um	Conf.		
I06.0022.728	SIFONE ESSE ISP LAT S/PIL 1"1/4	PZ	1		

Sifone a "s" per colonna con tappo e catena con ispezione laterale in otone e cromato senza piletta da 1"1/4 art.108



Articolo	Descrizione	Um	Conf.		
I06.0036.012	SIFONE PPL T/LEM P-INOX LAVATRIC	PZ	1		

Sifone in polipropilene tipo lem con piastra in acciaio inox, filetto da 1" uscita Ø40mm con codolo in pvc da 1"1/2



Articolo	Descrizione	Um	Conf.		
I06.0037.120	CURVA MOPLEN X LEM C/DADO	PZ	5*		

Pipetta ricambio per scarico lavatrice in pvc



Articolo	Descrizione	Um	Conf.		
I06.0037.130	CURVA P/GOMMA X SIFONE LAVAT CR	PZ	1		

Curva in abs cromata adatta oper sifoni lavatrice attacco universale.



Articolo	Descrizione	Um	Conf.		
I06.0038.001	SIFONE "S" 1V 1"1/2 LAV S/P INOX	PZ	1		

Sifone a "s" in polipropilene per lavelli ad una vasca con attacco lavastoviglie senza piletta da 1"1/2



Articolo	Descrizione	Um	Conf.		
I06.0038.002	SIFONE "S" 2V 1"1/2 LAV S/P INOX	PZ	1		

Sifone a "s" in polipropilene per lavelli a due vasche con attacco lavastoviglie senza piletta da 1"1/2



Articolo	Descrizione	Um	Conf.		
I06.0039.002	SIFONE BOT 2V 1"1/2 LAV S/P INOX	PZ	1		

Sifone a bottiglia in polipropilene per lavelli a due vasche con attacco la vastoviglie senza piletta da 1"1/2



Pilettone scattino in polipropilene da 3"1/2 raccordo da 1"1/2. pomolo e bussola in ottone nichelato.

Articolo	Descrizione	Um	Conf.		
I06.0045.000	PILETTA 1"1/2 C/TAPPO SCATTINO	PZ	1		



Articolo	Descrizione	Um	Conf.		
I06.0050.028	PILETTA LAVAB CLIK CLAK 1"1/4 ST	PZ	1		

Piletta lavabo automatica lux senza troppo pieno "stop"



Articolo	Descrizione	Um	Conf.		
I06.0051.028	PILETTA LAVAB CLIK CLAK 1"1/4 CT	PZ	1		

Piletta lavabo automatica lux con troppo pieno, "stop"



Articolo	Descrizione	Um	Conf.		
I06.0052.028	PILETTA CLIK CLAK 1"1/4 EST	PZ	1		

Piletta lavabo automatica lux "stop"



Piletta ricambio con scarico automatico da 1" in gergo denominata "scarico norton"

Articolo	Descrizione	Um	Conf.		
I06.0080.720	PILETTA C/SCAR AUTOMATICO	PZ	1		
I06.0080.728	1"1/4	PZ	1		



Articolo	Descrizione	Um	Conf.		
I06.0082.020	PILETTA LAVABO 1" C/T PIENO	PZ	10		

Piletta per lavabo con tappo e catena in ottone cromato da 1"



Articolo	Descrizione	Um	Conf.		
I06.0082.028	PILETTA LAVABO 1"1/4 C/T PIENO	PZ	2*		

Piletta per lavabo con tappo e catena in ottone cromato da 1"1/4



Articolo	Descrizione	Um	Conf.		
I06.0084.020	PILETTA BIDET 1" C/T PIENO	PZ	8		

Piletta bidet con troppo pieno in ottone cromato da 1" con tappo e catena.



Articolo	Descrizione	Um	Conf.		
I06.0085.020	PILETTA BIDET 1" S/T PIENO	PZ	2*		

Piletta bidet senza troppo pieno in ottone cromato da 1" con tappo e catena



Articolo	Descrizione	Um	Conf.		
I06.0086.028	PILETTA LAVEL GATTIN 1"1/4 C/TAP	PZ	1		

Piletta gattinara per lavello con tappo e catena in ottone cromato da 1"1/4



Articolo	Descrizione	Um	Conf.		
I06.0090.028	PILETTA SIFONATA 1"1/4 COD CURVO	PZ	6		



Articolo	Descrizione	Um	Conf.		
I06.0090.128	PILETTA DOCCIA SIF GR OC 1 1/4	PZ	1		

Piletta sifonata piatto doccia 1"1/4 in ottone cromato con griglia inox



Articolo	Descrizione	Um	Conf.		
I06.0091.028	PILETTA S/SIFONE 1"1/4 COD CURVO	PZ	5		

Piletta senza sifone per doccia con codolo curvo a saldare in ottone cromato da 1"1/4



Articolo	Descrizione	Um	Conf.		
I06.0091.128	PILETTA DOCCIA G INOX 1"1/4 Ø80	PZ	1		

*Piletta gattinara doccia in ottone 1"1/4 d.80 griglia inox, senza dado e co-
dulo, indicata su piatti doccia ceramica*



Articolo	Descrizione	Um	Conf.		
I06.0091.130	PILETTA DOCCIA G INOX 1"1/2 Ø80	PZ	1		

*Piletta gattinara doccia in ottone 1"1/2 d.80 griglia inox, senza dado e co-
dulo, indicata su piatti doccia ceramica*



Articolo	Descrizione	Um	Conf.		
I06.0092.032	PILETTA PLA LAV INOX 1"1/2	PZ	1		

Piletta moplen per lavello inox con tappo e catenella a perline da 1"1/2



Articolo	Descrizione	Um	Conf.		
I06.0094.032	PILETTA PLA LAV INOX 1"1/2 C/TP	PZ	1		

*Piletta moplen per lavello inox con troppo pieno, tappo e catenella a perli-
ne da 1"1/2*



Articolo	Descrizione	Um	Conf.		
I06.0095.032	PILETTA 1"1/2 C/T PIENO SCATTINO	PZ	1		

*Pilettone scattino in polipropilene da 3"1/2 raccordo da 1"1/2. con troppo
pieno flessibile rettangolare, con mostrina.*



Articolo	Descrizione	Um	Conf.		
I06.0100.010	ASTA COMANDO VERTIC SCAR/AUTOMAT	PZ	4*		

Asta di comando di ricambio per pilette scarico automatico "norton".



Articolo	Descrizione	Um	Conf.		
I06.0101.010	MORSETTO C/VITE x SCARIC AUTOMAT	PZ	1		

Morsetto di ricambio per aste piletta scarico automatico "norton"



Articolo	Descrizione	Um	Conf.		
I06.0102.005	RIDUZIONE OC ESAG MF 1"x1"1/4	PZ	10		



Articolo	Descrizione	Um	Conf.		
I06.0102.010	RIDUZIONE OC ESAG MF 1"1/4x1"1/2	PZ	10		



Articolo	Descrizione	Um	Conf.		
I06.0105.010	DIST ABS/CROM X PIL LAV H31 m	PZ	1		

Distanziale in abs cromato con guarnizioni h 31 mm



Articolo	Descrizione	Um	Conf.		
I06.0106.013	BOCCOLA ABS CROM P/FORO T/P Ø13	PZ	10*		



Articolo	Descrizione	Um	Conf.		
I06.0106.019	BOCCOLA ABS CROM P/FORO T/P Ø19	PZ	10*		



Articolo	Descrizione	Um	Conf.		
I06.0106.024	BOCCOLA ABS CROM P/FORO T/P Ø24	PZ	10*		




Articolo	Descrizione	Um	Conf.		
I06.0106.028	BOCCOLA ABS CROM P/FORO T/P Ø28	PZ	10*		



Articolo	Descrizione	Um	Conf.		
I06.0130.010	TAPPO PRESS PLA C/BOR INOX Ø100	PZ	5*		

Tappo ad espansione per scatola sifonata in plastica con borchia inox Ø100m m.



Articolo	Descrizione	Um	Conf.		
I06.0135.010	TAPPO PRESS PLA GRIGL INOX Ø100	PZ	1		

Tappo ad espansione in plastica con griglia inox Ø100mm.




Articolo	Descrizione	Um	Conf.		
I06.0136.200	TAPPO JOLLY UNIVERSALE 80/100	PZ	10		

Tappo ad espansione universale "jolly" in plastica c/tappo inox da 80/100mm



Griglia con telaietto a ragnatela in alluminio mm.150x100

Articolo	GRIGLIA ALLUMINIO C/TELAIO	Um	Conf.		
I06.0170.010	15X10	PZ	1		
I06.0170.015	15X15	PZ	1		
I06.0170.020	20X20	PZ	1		



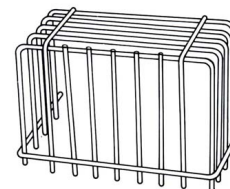
Griglia tonda a fungo per terrazzo cromata Ømm.80

Articolo	GRIGLIA TERRAZZO CROM FUNGO	Um	Conf.		
I06.0176.008	Ø8	PZ	1		
I06.0176.010	Ø10	PZ	1		
I06.0176.012	Ø12	PZ	1		



Articolo	Descrizione	Um	Conf.		
I06.0178.015	GRIGLIA TERRAZZO CROM RETT 15X10	PZ	1		

Griglia rettangolare per terrazzo cromata mm.150x100



Articolo	Descrizione	Um	Conf.		
I06.0190.000	BATTERIA COMPLETA X CASSETTA ITS	PZ	10		

Batteria scarico wc its completa



Articolo	Descrizione	Um	Conf.		
I06.0190.100	BATTERIA UNIBOX C/PULSANTE ITS	PZ	1		

Originale meccanismo di scarico universale per cassette monoblocco, comando pneumatico a pulsante, installabile ove richiesto dalla cassetta. valvola di carico silenziosa, a riempimento rapido e chiusura istantanea.



Articolo	Descrizione	Um	Conf.		
I06.0190.140	PULSANTE PNEUMATICO P/UNIBOX ITS	PZ	1		

Pulsante di ricambio completo per unibox its todini.



Articolo	Descrizione	Um	Conf.		
I06.0190.150	MEMBRANA RICAMBIO PER UNIBOX ITS	PZ	1		

Cappello di sollevamento di ricambio per unibox - art. its 1.09



Articolo	Descrizione	Um	Conf.		
I06.0190.200	BATTERIA SCARICO FAIT X CASS ITS	PZ	1		

Fait e' il meccanismo per cassette wc ideale per cassette a mezza altezza. comando meccanico a pulsante posizionato sotto la cassetta wc. deflusso a carico diretto. possibilita' di scaricare anche quantita' ridotte di acqua.



Articolo	Descrizione	Um	Conf.		
I06.0190.300	CASSETTA INCASSO "IDEA" S/PLACCA	PZ	24		

Idea presenta un sistema di azionamento tramite cavo che consente di ridurre la spessore della placca a soli 7 mm, e di smontare e ispezionare la cassetta senza bisogno di utilizzare attrezzi. dotata di coibentazione anticongelamento, equipaggiata con valvola di riempimento silenziosa.



Articolo	Descrizione	Um	Conf.		
I06.0190.310	PLACCA BIANCA CASSETTA "IDEA"	PZ	1		

Placca bianca doppio tasto x cassetta incasso "idea" its todini.



Articolo	Descrizione	Um	Conf.		
I06.0200.000	BATTERIA COMPLETA CATIS	PZ	10		

Batteria "catis" per cassetta, completa di pulsante cromato con tubetto in rame, e blocco cromato scarico da 1"1/4 pulsante con comando di scarico meccanico/pneumatico fino ad un massimo di 15 mt. con tubetto rame da 6 mm, non compreso



Articolo	Descrizione	Um	Conf.		
I06.0200.001	BATTERIA COMPLETA PROLUNG CATIS	PZ	1		

Questo modello viene comunemente chiamato "batteria 4128", con sifone piu' alto adatto a tutte le cassette maggiorate lt 14/16 e relativamente al puls ante di comando scarico, viene prodotto anche pedabile a pavimento per loca li pubblici, o esecuzioni speciali le caratteristiche tecniche di questo pr odotto sono le stesse della batteria "standard"



Articolo	Descrizione	Um	Conf.		
I06.0200.002	BATTERIA MONOBLOC NEW UNIV CATIS	PZ	1		

Per cassette ad incasso realizzata per una applicazione universale, su mono blocco in ceramica e non, di molteplici forme ed altezze attualmente in com mercio pull regolabile e decentrabile sino ad un raggio di 55 mm di semplic e installazione diametro di uscita 50 mm pull e borchia in abs cromato regi strabile in altezza da mm 32 a mm 70



Articolo	Descrizione	Um	Conf.		
I06.0200.003	BATTERIA COMAND P/CATENELL CATIS	PZ	1		

Caratteristiche come la batteria standard, particolarmente adatta per mansa rde, soffitte e locali angusti, fornita senza la catenella.



Articolo	Descrizione	Um	Conf.		
I06.0200.010	SIFONE CATIS	PZ	10		

Solo sifone catis per cassetta alta, completo di blocco cromato ma senza pu lsante di scarico.



Articolo	Descrizione	Um	Conf.		
I06.0200.015	PULSANTE C/TUBETTO CATIS	PZ	1		

Pulsante con tubetto per sifone catis



Articolo	Descrizione	Um	Conf.		
I06.0200.016	PULSANTE A PEDALE C/TUBETT CATIS	PZ	1		

Il pulsante "pedabile" e' ideale per una adeguata automazione degli scarich i da bagno ad uso pubblico e privato. e' installabile su tutte le batterie catis. contenitore e ghiera di tenuta realizzato con materiale antiurto. pu lsante interno in ottone di elevato spessore. coprifilo pavimento in acciai o inox. membrana in gomma con mescola antiacido.




Articolo	Descrizione	Um	Conf.		
I06.0200.020	MOLLA X PULSANTE CATIS	PZ	1		

Molla in acciaio ricambio originale per pulsante catis



Articolo	Descrizione	Um	Conf.		
I06.0200.025	CILINDRETTO COMPLETO X BATTERIA	PZ	1		



Articolo	Descrizione	Um	Conf.		
I06.0200.030	BLOCCO COMPLETO CROM X BATTERIA	PZ	1		



Articolo	Descrizione	Um	Conf.		
I06.0200.035	GUARNIZIONI X BLOCCO BATTERIA	PZ	1		



Articolo	Descrizione	Um	Conf.		
I06.0200.040	TELAIO C/ASTINA-VALVOLA X BATTER	PZ	1		



Articolo	Descrizione	Um	Conf.		
I06.0205.000	BATT C/PUL JUNIOR X 1/2ALT CATIS	PZ	10		

Batteria new junior per cassette mezza altezza, con pulsante di scarico sottocassetta. caratteristiche come batteria catis. semplice manutenzione, ed adatta particolarmente a locali angusti come mansarde e soffitte.



Galleggiante per alta pressione senza sfera con astina piatta in ottone

Articolo	GALLEGG ALTA PRESS S/SFERA	Um	Conf.		
I06.0218.312	1/2	PZ	1		
I06.0218.316	3/4	PZ	1		
I06.0218.320	1"	PZ	1		
I06.0218.328	1/1/4	PZ	1		
I06.0218.332	1/1/2	PZ	1		



Articolo	Descrizione	Um	Conf.		
I06.0220.000	GALLEGGIANTE FLUIDMASTER 3/8 LAT	PZ	1		

Galleggiante universale per cassette, sostituisce sia i catis che i geberit, sia nelle cassette da incasso che sospese, elimina il problema dei schizzi e dei rumori delle cassette sospese



Articolo	Descrizione	Um	Conf.		
I06.0220.010	GALLEGGIANTE FLUIDMASTER 3/8 BA	PZ	1		

Galleggiante universale silenzioso per cassette, attacco basso con codolo in ottone



Galleggiante "catis" senza sfera in ottone sbiancato 3/8"

Articolo	Descrizione	Um	Conf.		
I06.0230.010	GALLEGGIANTE CATIS S/SFERA 3/8	PZ	100		
I06.0230.012	1/2	PZ	100		



Articolo	Descrizione	Um	Conf.		
I06.0231.010	GALLEGGIANTE UNIV P/CASS CER 3/8	PZ	20		

Galleggiante modello "compact" silenzioso, ideale per cassetta in ceramica.



Articolo	Descrizione	Um	Conf.		
I06.0232.010	GALLEGGIANTE UNIV P/CASS PVC 3/8	PZ	20		

Galleggiante modello "jolly uni" silenzioso, ideale per cassetta in plastic a esterna.



Articolo	Descrizione	Um	Conf.		
I06.0235.008	SFERA PLASTICA CATIS Ø80	PZ	1		

Sfera "catis" in plastica per galleggiante con nottolino filettato Ø80mm.



Articolo	Descrizione	Um	Conf.		
I06.0248.012	SFERA PLASTICA Ø120	PZ	1		
I06.0248.015	Ø150	PZ	1		
I06.0248.018	Ø180	PZ	1		



Articolo	Descrizione	Um	Conf.		
I06.0249.005	SFERA PVC ROSSA Ø90 ACQUA CALDA	PZ	1		

Sfera in pvc d.90, adatta per resistere ad alte temperature, puo' sostituire le classiche vecchie sfere in rame. vasi espansione classici e per termocamini filetto ottone attacco da 1/4".



Articolo	Descrizione	Um	Conf.		
I06.0250.008	SFERA RAME Ø85	PZ	1		

Sfera in rame per galleggiante con nottolino filettato Ø85mm.



Articolo	Descrizione	Um	Conf.		
I06.0351.003	RIDUZION PLA SIFON F1"1/2-1"1/4M	PZ	25		



Articolo	Descrizione	Um	Conf.		
I06.0351.005	RIDUZION PLA SIFON M1"1/2-1"1/4F	PZ	100		



Articolo	Descrizione	Um	Conf.		
I06.0351.008	RIDUZION PLA SIFON M1"-1"1/4F	PZ	50		



Articolo	ANELLO RIDUZIONE OL	Um	Conf.		
I06.0352.003	1/2-3/8	PZ	50		
I06.0352.007	3/4-1/2	PZ	50		



Articolo	PROLUNGA PESANTE OC 1/2	Um	Conf.		
I06.0358.713	CM3	PZ	15		
I06.0358.715	CM5	PZ	10		



Articolo	Descrizione	Um	Conf.		
I06.0360.712	MANICOTTO OC FF 1/2	PZ	30		



Articolo	Descrizione	Um	Conf.		
I06.0362.712	VITE DOPPIA OC 1/2	PZ	50		



Articolo	Descrizione	Um	Conf.		
I06.0364.707	GOMITO OC FF 1/2	PZ	20		



Articolo	Descrizione	Um	Conf.		
I06.0364.709	GOMITO OC MF 1/2	PZ	20		



Articolo	Descrizione	Um	Conf.		
I06.0366.712	TEE OC 1/2	PZ	15		



Articolo	Descrizione	Um	Conf.		
I06.0368.712	TAPPO M OC 1/2	PZ	40		



Articolo	Descrizione	Um	Conf.		
I06.0370.712	TAPPO M OTTONE C/BORCHIA CRO 1/2	PZ	10*		



Articolo	Descrizione	Um	Conf.		
I06.0372.803	RIDUZIONE ES ACC Z 241	PZ	10*		
I06.0372.807	1/4-1/8	PZ	10*		
I06.0372.811	3/8-1/4	PZ	10*		
I06.0372.815	1/2-3/8	PZ	10*		
I06.0372.819	3/4-1/2	PZ	10*		



Articolo	VITE LISCIA ACC Z 531	Um	Conf.		
I06.0376.810	3/8	PZ	10*		
I06.0376.812	1/2	PZ	10*		



Articolo	VITE DOPPIA ACC Z 280	Um	Conf.		
I06.0378.808	1/4	PZ	10*		
I06.0378.810	3/8	PZ	10*		
I06.0378.812	1/2	PZ	10*		
I06.0378.814	3/4	PZ	10*		



Articolo	VITE DD RID ACC Z 245	Um	Conf.		
I06.0380.803	3/8-1/4	PZ	10*		
I06.0380.807	1/2-3/8	PZ	10*		
I06.0380.811	3/4-1/2	PZ	10*		
I06.0380.815	1' -3/4 245	PZ	5*		



Articolo	MANICOTTO ACC Z FF 268	Um	Conf.		
I06.0381.812	1/2	PZ	10*		
I06.0381.814	3/4	PZ	5*		




Articolo	MANICOT RID ACC Z FF 240	Um	Conf.		
I06.0382.807	3/8X1/2	PZ	10*		
I06.0382.811	1/2X3/4	PZ	10*		




Articolo	TAPPO MASCHIO ACC Z 292	Um	Conf.		
I06.0384.808	1/4	PZ	10*		
I06.0384.810	3/8	PZ	10*		
I06.0384.812	1/2	PZ	10*		
I06.0384.814	3/4	PZ	10*		



Articolo	TAPPO F ACC Z 300	Um	Conf.		
I06.0385.810	3/8	PZ	10*		
I06.0385.812	1/2	PZ	10*		
I06.0385.814	3/4	PZ	10*		



Articolo	Descrizione	Um	Conf.		
I06.0386.810	CONTRODADO ACC Z 3/8 310	PZ	10*		



Articolo	Descrizione	Um	Conf.		
I06.0395.802	1	PZ	10*		
I06.0395.804	1,5	PZ	10*		
I06.0395.806	2	PZ	10*		
I06.0395.808	2,5	PZ	10*		
I06.0395.810	3	PZ	10*		
I06.0395.822	1/2	PZ	10*		
I06.0395.824	1/2 1,5	PZ	10*		
I06.0395.826	1/2 2	PZ	10*		
I06.0395.828	1/2 2,5	PZ	10*		
I06.0395.830	1/2 3	PZ	10*		
I06.0395.842	3/4	PZ	10*		
I06.0395.844	3/4 1,5	PZ	10*		
I06.0395.846	3/4 2	PZ	10*		



Articolo	Descrizione	Um	Conf.		
I06.0397.805	PROLUN RID ACC Z M3/8-F1/2 246	PZ	10*		



Articolo	Descrizione	Um	Conf.		
I06.0397.810	PROLUN RID ACC Z M1/2-F3/8 246/I	PZ	10*		



Articolo	Descrizione	Um	Conf.		
I06.0397.815	PROLUN RID ACC Z M1/2-F3/4 246	PZ	10*		



Articolo	Descrizione	Um	Conf.		
I06.0397.820	PROLUN RID ACC Z M3/4-F1/2 246/I	PZ	10*		



Preso rapida per canne acqua sirotex 600 ottone sabbato 3/4

Articolo	PRESA SIROTEX	Um	Conf.		
I06.0450.016	ART600/2 3/4	BL	25		
I06.0450.020	ART600/3 1'	BL	10		

*Raccordo dritto per cassone 3 pezzi in ottone da 1/2*

Articolo	RACCORDO CASSONE DR	Um	Conf.		
I07.0025.012	1/2	PZ	20		
I07.0025.016	3/4	PZ	15		
I07.0025.020	1"	PZ	8		
I07.0025.028	1'1/4	PZ	5		

*Raccordo con tappo per cassone in ottone da 1/2*

Articolo	RACCORDO CASSONE DR C/TAPPO	Um	Conf.		
I07.0028.012	1/2	PZ	20		
I07.0028.016	3/4	PZ	15		



Articolo	FLESSIBIL INOX ACQUA MF1/2	Um	Conf.		
I07.0051.009	9-14	PZ	15		
I07.0051.010	13-22	PZ	15		
I07.0051.019	22-42	PZ	15		



Articolo	FLESSIBIL INOX ACQUA MF3/4	Um	Conf.		
I07.0053.009	9-14	PZ	10		
I07.0053.010	13-22	PZ	10		
I07.0053.019	22-42	PZ	10		



Articolo	Descrizione	Um	Conf.		
I07.0054.115	FLESSIBILE INOX GAS MF 1/2 9-14	PZ	15		



Articolo	Descrizione	Um	Conf.		
I07.0054.145	FLESSIBILE INOX GAS MF 1/2 13-22	PZ	15		



Articolo		Um	Conf.		
I07.0054.146	FLESSIBILE INOX GAS MF 1/2 22-42	PZ	15		



Articolo	Descrizione	Um	Conf.		
I07.0054.215	FLESSIBILE INOX GAS MF 3/4 9-14	PZ	10		



Articolo	Descrizione	Um	Conf.		
I07.0054.245	FLESSIBILE INOX GAS MF 3/4 13-22	PZ	10		



Articolo		Um	Conf.		
I07.0054.246	FLESSIBILE INOX GAS MF 3/4 22-42	PZ	10		



Costruito con un tubo interno in poliuretano conforme al d.m. 174/2004, il termopar® garantisce resistenza all'idrolisi, ottima tenuta anche alle temperature più alte, potabilità totale, garanzia di un utilizzo sicuro nel tempo. questo tubo è inoltre completamente riciclabile e resistente ai raggi u v. estremamente flessibile esso è disponibile in diametri dal dn6 al dn10

Articolo	FLESSIBILE TERMOPAR MF	Um	Conf.		
I07.0060.020	3/8X20	PZ	25*		
I07.0060.025	3/8X25	PZ	25*		
I07.0060.030	3/8X30	PZ	25*		
I07.0060.035	3/8X35	PZ	25*		
I07.0060.040	3/8X40	PZ	25*		
I07.0060.050	3/8X50	PZ	25*		
I07.0060.060	3/8X60	PZ	25*		



Costruito con un tubo interno in poliuretano conforme al d.m. 174/2004, il termopar® garantisce resistenza all'idrolisi, ottima tenuta anche alle temperature più alte, potabilità totale, garanzia di un utilizzo sicuro nel tempo. questo tubo è inoltre completamente riciclabile e resistente ai raggi u v. estremamente flessibile esso è disponibile in diametri dal dn6 al dn10

Articolo	FLESSIBILE TERMOPAR MF	Um	Conf.		
I07.0063.020	1/2X20	PZ	25*		
I07.0063.025	1/2X25	PZ	25*		
I07.0063.030	1/2X30	PZ	25*		
I07.0063.035	1/2X35	PZ	25*		



I07.0063.040	1/2X40	PZ	25*		
I07.0063.050	1/2X50	PZ	25*		
I07.0063.060	1/2X60	PZ	25*		
I07.0063.080	1/2X80	PZ	10*		
I07.0063.090	1/2X100	PZ	10*		

Costruito con un tubo interno in poliuretano conforme al d.m. 174/2004, il termopar® garantisce resistenza all'idrolisi, ottima tenuta anche alle temperature più alte, potabilità totale, garanzia di un utilizzo sicuro nel tempo. questo tubo è inoltre completamente riciclabile e resistente ai raggi UV. estremamente flessibile esso è disponibile in diametri dal dn6 al dn10

Articolo	FLESSIBILE TERMOPAR FF	Um	Conf.		
I07.0065.020	1/2X20	PZ	25*		
I07.0065.025	1/2X25	PZ	25*		
I07.0065.030	1/2X30	PZ	25*		
I07.0065.040	1/2X40	PZ	25*		
I07.0065.050	1/2X50	PZ	25*		




Costruito con un tubo interno in poliuretano conforme al d.m. 174/2004, il termopar® garantisce resistenza all'idrolisi, ottima tenuta anche alle temperature più alte, potabilità totale, garanzia di un utilizzo sicuro nel tempo. questo tubo è inoltre completamente riciclabile e resistente ai raggi UV. estremamente flessibile esso è disponibile in diametri dal dn6 al dn10

Articolo	FLESSIBILE TERMOPAR F3/8-M1/2	Um	Conf.		
I07.0067.020	20	PZ	25*		
I07.0067.025	25	PZ	25*		
I07.0067.030	30	PZ	25*		
I07.0067.035	35	PZ	25*		
I07.0067.040	40	PZ	25*		
I07.0067.050	50	PZ	25*		



Costruito con un tubo interno in poliuretano conforme al d.m. 174/2004, il termopar® garantisce resistenza all'idrolisi, ottima tenuta anche alle temperature più alte, potabilità totale, garanzia di un utilizzo sicuro nel tempo. questo tubo è inoltre completamente riciclabile e resistente ai raggi UV. estremamente flessibile esso è disponibile in diametri dal dn6 al dn10

Articolo	FLESSIBILE TERMOPAR M3/8-F1/2	Um	Conf.		
I07.0069.020	20	PZ	25*		
I07.0069.025	25	PZ	25*		
I07.0069.030	30	PZ	25*		
I07.0069.035	35	PZ	25*		
I07.0069.040	40	PZ	25*		
I07.0069.050	50	PZ	25*		



Articolo	FLESSIBILE PARINOX FF 3/8" CM	Um	Conf.		
I07.0070.015	15	PZ	25*		
I07.0070.020	20	PZ	25*		
I07.0070.025	25	PZ	25*		
I07.0070.030	30	PZ	25*		



Articolo	FLESSIBILE PARINOX MF 3/8" CM	Um	Conf.		
I07.0071.015	15	PZ	25*		
I07.0071.020	20	PZ	25*		
I07.0071.025	25	PZ	25*		
I07.0071.030	30	PZ	25*		



Articolo	FLESSIBILE PARINOX FF 1/2" CM	Um	Conf.		
I07.0072.015	15	PZ	25*		
I07.0072.020	20	PZ	25*		
I07.0072.025	25	PZ	25*		
I07.0072.030	30	PZ	25*		
I07.0072.035	35	PZ	25*		
I07.0072.040	40	PZ	25*		
I07.0072.050	50	PZ	25*		
I07.0072.060	60	PZ	25*		
I07.0072.080	80	PZ	10*		
I07.0072.100	CM100	PZ	10*		



Articolo	FLESSIBILE PARINOX MF 1/2" CM	Um	Conf.		
I07.0073.015	15	PZ	25*		
I07.0073.020	20	PZ	25*		
I07.0073.025	25	PZ	25*		
I07.0073.030	30	PZ	25*		
I07.0073.035	35	PZ	25*		
I07.0073.040	40	PZ	25*		
I07.0073.050	50	PZ	25*		
I07.0073.060	60	PZ	25*		
I07.0073.080	80	PZ	10*		
I07.0073.100	CM100	PZ	10*		



Articolo	Descrizione	Um	Conf.		
I07.0080.004	TUBO INOX AISI 316L 1/2X4MT KIT	CF	1		

Tube flessibile in acciaio inox aisi 316 l con accessori per collegamenti i drci "fai da te". il kit contiene 4mt di tubo da 1/2, 20 dadi da 1/2 o.n. 20 semilune in acciaio aisi 304, 20 guarnizioni e un utensile x cartellatur a



Tube flessibile in acciaio inox aisi 316 l da 1/2 lunghezza 10mt per collegamenti idrici.

Articolo	TUBO INOX AISI 316L	Um	Conf.		
I07.0081.005	1/2X10MT	PZ	1		
I07.0081.010	3/4X10MT	PZ	1		



Il kit contiene 20 dadi in ottone nichelato da 1/2, 20 semilune in acciaio aisi 304 e 20 guarnizioni

Articolo	KIT 20DADI 20SEMILUN 20GUARN	Um	Conf.		
I07.0082.005	1/2	CF	1		
I07.0082.010	3/4	CF	1		



Articolo	FLESSIBILE ANTIV MF AVC	Um	Conf.		
I07.0100.030	3/4X30	PZ	1		
I07.0100.040	3/4X40	PZ	1		
I07.0100.050	3/4X50	PZ	1		
I07.0100.060	3/4X60 AVF	PZ	1		



Articolo	FLESSIBILE ANTIV MF 1' AVC	Um	Conf.		
I07.0102.040	40	PZ	1		
I07.0102.050	50	PZ	1		
I07.0102.060	60	PZ	1		



Articolo	FLESSIBILE ANTIV MF AVC	Um	Conf.		
I07.0104.040	1'1/4X40	PZ	1		
I07.0104.050	1'1/4X50	PZ	1		
I07.0104.060	1'1/4X60	PZ	1		



Articolo	Descrizione	Um	Conf.		
I07.0106.050	FLESSIBILE ANTIV MF 1'1/2X50 AVC	PZ	1		



Articolo	FLESSIBILE ANTIV MF AVC	Um	Conf.		
I07.0108.050	2'X50	PZ	1		
I07.0108.080	2'X80	PZ	1		



Articolo	Descrizione	Um	Conf.		
I07.0112.020	FLESSIBILE INOX MF1/2 20 PZ2 MR	CF	10*		



Articolo	FLESSIBILE INOX MF1/2 PZ2 MR	Um	Conf.		
I07.0112.025	25	CF	10*		
I07.0112.030	30	CF	10*		
I07.0112.035	35	CF	10*		
I07.0112.040	40	CF	10*		
I07.0112.050	50	CF	10*		
I07.0112.060	60	CF	10*		



Articolo	FLESSIB INOX M1/2-F3/8 PZ2 MR	Um	Conf.		
I07.0114.020	20	CF	10*		
I07.0114.025	25	CF	10*		
I07.0114.030	30	CF	10*		
I07.0114.035	35	CF	10*		
I07.0114.040	40	CF	10*		



Articolo	FLESSIB INOX M3/8-F1/2 PZ2 MR	Um	Conf.		
I07.0116.020	20	CF	10*		
I07.0116.025	25	CF	10*		
I07.0116.040	40	CF	10*		
I07.0116.050	50	CF	10*		



Articolo	FLESSIBILE INOX MF 3/8 PZ2 MR	Um	Conf.		
I07.0118.020	20	CF	10*		
I07.0118.025	25	CF	10*		
I07.0118.030	30	CF	10*		
I07.0118.050	50	CF	10*		



Articolo	FLESSIBILE INOX FF 1/2 PZ2 MR	Um	Conf.		
I07.0120.020	20	CF	10*		
I07.0120.025	25	CF	10*		
I07.0120.030	30	CF	10*		
I07.0120.040	40	CF	10*		



Articolo	BARILOTTO Z 630	Um	Conf.		
I07.0150.810	3/8X100	PZ	20*		
I07.0150.815	3/8X150	PZ	20*		
I07.0150.820	3/8X200	PZ	20*		



Articolo	BARILOTTO Z 630	Um	Conf.		
I07.0152.805	1/2X50	PZ	20*		
I07.0152.808	1/2X80	PZ	20*		
I07.0152.810	1/2X100	PZ	20*		
I07.0152.812	1/2X120	PZ	20*		
I07.0152.815	1/2X150	PZ	20*		
I07.0152.820	1/2X200	PZ	20*		
I07.0152.825	1/2X250	PZ	20*		
I07.0152.830	1/2X300	PZ	20*		
I07.0152.835	1/2X400	PZ	10*		
I07.0152.840	1/2X500	PZ	10*		
I07.0152.860	1/2X600	PZ	10*		
I07.0152.880	1/2X800	PZ	5*		
I07.0152.899	1/2X1000	PZ	5*		



Articolo	BARILOTTO Z 630	Um	Conf.		
I07.0154.806	3/4X60	PZ	20*		
I07.0154.808	3/4X80	PZ	20*		
I07.0154.810	3/4X100	PZ	20*		
I07.0154.815	3/4X150	PZ	20*		
I07.0154.820	3/4X200	PZ	10*		
I07.0154.825	3/4X250	PZ	10*		
I07.0154.830	3/4X300	PZ	10*		
I07.0154.835	3/4X400	PZ	10*		
I07.0154.840	3/4X500	PZ	10*		
I07.0154.860	3/4X600	PZ	10*		
I07.0154.899	3/4X1000	PZ	5*		



Articolo	BARILOTTO Z 1' 630	Um	Conf.		
I07.0156.810	X100	PZ	20*		
I07.0156.815	X150	PZ	20*		
I07.0156.820	1" X200	PZ	10*		
I07.0156.825	1" X250	PZ	10*		
I07.0156.830	1" X300	PZ	10*		
I07.0156.835	1" X400	PZ	10*		
I07.0156.840	1" X500	PZ	10*		
I07.0156.899	1" X1000	PZ	5*		



Articolo	BARILOTTO Z 630	Um	Conf.		
I07.0160.810	1"1/4X100	PZ	20*		
I07.0160.815	1"1/4X150	PZ	20		
I07.0160.820	1"1/4X200	PZ	10		
I07.0160.840	1"1/4X500	PZ	1		



Articolo	BARILOTTO Z 630	Um	Conf.		
I07.0162.815	1"1/2X150	PZ	10		
I07.0162.820	1"1/2X200	PZ	10		



Articolo	BARILOTTO Z 2' 630	Um	Conf.		
I07.0166.815	X150	PZ	10		
I07.0166.820	X200	PZ	5		



Articolo	SCORREVOLE Z 632	Um	Conf.		
I07.0180.823	1/2X100	PZ	20*		
I07.0180.843	3/4X100	PZ	20*		
I07.0180.863	1' X100 632	PZ	20		

Articolo	Descrizione	Um	Conf.		
I07.0235.001	COMPLETO WC S12	PZ	25*		

Cerniera in plastica x sedile s12 eco



Articolo	Descrizione	Um	Conf.		
I07.0235.002	COMPLETO WC S12 PRO BIANCO	BL	12		



Articolo	Descrizione	Um	Conf.		
I07.0235.003	COMPLETO WC S12 PRO CHAMPAGNE	BL	12		



Articolo	Descrizione	Um	Conf.		
I07.0235.005	COMPLETO WC ATLANTICO	BL	12		

Cerniera x sedile atlantico modello vecchio



Articolo	Descrizione	Um	Conf.		
I07.0235.006	COMPLETO WC ATLANTICO NEW BIANCO	BL	6		

Cerniera ricambio per sedile atlantico cod i08 122 3.



Articolo	Descrizione	Um	Conf.		
I07.0235.007	COMPLETO WC CASPIAN BIANCO	BL	6		



Articolo	Descrizione	Um	Conf.		
I07.0235.008	COMPLETO WC CANYON BIANCO	BL	6		



Articolo	Descrizione	Um	Conf.		
I07.0235.009	COMPLETO WC SUPERNOVA UNIV CROM	PZ	6		



Articolo	Descrizione	Um	Conf.		
I07.0235.011	COMPLETO WC S12 LEGA ZAMA	PZ	15*		

Cerniera in lega zama x sedile s12 eco



Articolo	Descrizione	Um	Conf.		
I07.0235.020	COMPLETO WC SEDILE LEGNO S/S	BL	10*		

Cerniere per sedile legno wc in metallo cromato i08 205 15 e 20 i08 126 10



Articolo	Descrizione	Um	Conf.		
I07.0238.065	PARACOLPI ATLANTICO BIANCO	BL	20		



Articolo	Descrizione	Um	Conf.		
I07.0238.066	PARACOLPI ATLANTICO NEW GRIGIO	BL	6		



Articolo	Descrizione	Um	Conf.		
I07.0238.070	PARACOLPI S12 GRIGIO	BL	20		



Articolo	Descrizione	Um	Conf.		
I07.0238.083	PARACOLPI CANYON BIANCO	BL	6*		



Articolo	Descrizione	Um	Conf.		
I07.0250.001	MORSETTO GOMMA BIANCO GRANDE	PZ	25*		

Morsetto wc standard in gomma 60x30



Articolo	Descrizione	Um	Conf.		
I07.0250.003	MORSETTO GOMMA BIANCO PICCOLO	PZ	50*		

Morsetto wc standard in gomma 55x30




Articolo	Descrizione	Um	Conf.		
I07.0250.007	MORSETTO GOMMA BORCHIA CROMATA	PZ	50		

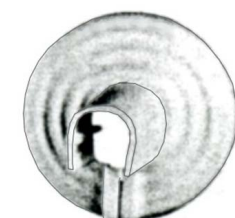
Morsetto wc c/rosone inox 54x30




Articolo	Descrizione	Um	Conf.		
I07.0270.020	BORCHIA PLA SPACCATA UNIVERSALE	PZ	100*		




Articolo	Descrizione	Um	Conf.		
I07.0270.025	BORCHIA PLA SPACCATA PROLUNGATA	PZ	30*		



Articolo	BORCHIA RUBINETTO SPAC OC	Um	Conf.		
I07.0272.710	3/8	PZ	50*		
I07.0272.712	1/2	PZ	50*		



Articolo	BORCHIA RUBINETTO INOX	Um	Conf.		
I07.0274.010	3/8	PZ	50*		
I07.0274.012	1/2	PZ	50*		




Articolo	BORCHIA RUBINETTO OC 3/8	Um	Conf.		
I07.0278.710		PZ	50*		

Articolo	ROSONE INOX X CANOTTO Ø26	Um	Conf.		
I07.0300.025		PZ	1		

Articolo	ROSONE ALTO OC X CANOTTO	Um	Conf.		
I07.0301.026	Ø26	PZ	50*		
I07.0301.030	Ø30	PZ	50*		
I07.0301.032	Ø32	PZ	50*		



Articolo	Descrizione	Um	Conf.		
I07.0302.000	ROSONE OVALE OTTONE CROMATO	PZ	25*		



Articolo	DADO OC P/CANOTTO	Um	Conf.		
I07.0305.720	1" Ø26	PZ	10*		
I07.0305.732	1"1/4 Ø32	PZ	10*		



Articolo	Descrizione	Um	Conf.		
I07.0310.001	GRIGLIA INOX MEDIA ANTIOTTURAM	PZ	100		



Articolo	Descrizione	Um	Conf.		
I07.0310.002	GRIGLIA INOX GRANDE ANTIOTTURAM	PZ	25		



Canotto in ottone cromato con attacco lavatrice m 3/4" senza pipetta

Articolo	CANOTTO OC C/ATT LAVATR Ø	Um	Conf.		
I07.0350.926	26X250	PZ	10		
I07.0350.932	32X250	PZ	10		



Articolo	CANOTTO OC CM 20 LISCIO	Um	Conf.		
I07.0353.726	Ø26	PZ	10*		
I07.0353.730	Ø30	PZ	10*		
I07.0353.732	Ø32	PZ	10*		
I07.0353.776	30	PZ	10*		
I07.0353.780	30 Ø30	PZ	10*		
I07.0353.782	30 Ø32	PZ	10*		
I07.0353.784	30 Ø40	PZ	5*		



Articolo	MANICOTTO OTT.CROM.X CANOTTI	Um	Conf.		
I07.0355.726	Ø26	PZ	10*		
I07.0355.730	Ø30	PZ	10*		
I07.0355.732	Ø32	PZ	10*		



Articolo	Descrizione	Um	Conf.		
I07.0356.732	CANOTTO O.CR.DI PROLUNGA Ø32X130	PZ	10*		

Tube telescopico con o.ring, cromato, diametro 32mm, lungo 130mm, da utilizzare al posto delle normali cannuce per rubinetto.



Articolo	MANICOTTO PIOMBO/PLASTICA Ø	Um	Conf.		
I07.0356.926	26	PZ	10*		
I07.0356.932	32	PZ	10*		
I07.0356.940	40	PZ	10*		



Giunto ridotto a saldare in ottone nudo per tubi piombo

Articolo	MANICOTTO PIOMBO/PLASTICA	Um	Conf.		
I07.0357.010	Ø26/32	PZ	10*		
I07.0357.015	Ø32/40	PZ	10*		



Articolo	CANOTTO OC C/BORDO	Um	Conf.		
I07.0360.720	1"Ø26 X CM 20	PZ	10*		
I07.0360.728	1"1/4Ø30 CM20	PZ	10*		
I07.0360.732	1"1/4Ø32 CM20	PZ	10*		
I07.0360.820	30	PZ	10*		
I07.0360.828	1"1/4Ø30 CM30	PZ	10*		
I07.0360.832	1"1/4Ø32 CM30	PZ	10*		
I07.0360.840	1"1/4Ø40 CM30	PZ	5*		



Articolo	Descrizione	Um	Conf.		
I07.0363.728	CANOTTO OC C/BORDO 1"1/4Ø30 CM25	PZ	10*		



Articolo	CANOTTO ESTENSIBILE ECO	Um	Conf.		
I07.0371.026	1"X32	PZ	1		
I07.0371.032	1"1/4X32	PZ	1		
I07.0371.040	1"1/2X40	PZ	1		



Articolo	CANNUC SOTTOL COMPL	Um	Conf.		
I07.0380.703	Ø12X15X25	PZ	2*		
I07.0380.705	Ø14X250X400	PZ	2*		
I07.0380.710	Ø14X150X250	PZ	2*		



Articolo	CANOTTO OC 45° X CASSETTA	Um	Conf.		
I07.0385.004	Ø30X35	PZ	5*		
I07.0385.005	Ø30X26	PZ	5*		
I07.0385.006	90° CASS Ø30X15X25	PZ	5*		



Articolo	CANOTTO OC FLESSIBILE	Um	Conf.		
I07.0387.002	Ø26X30	PZ	10*		
I07.0387.003	Ø30X30	PZ	10*		
I07.0387.005	Ø32X30	PZ	10*		



Articolo	Descrizione	Um	Conf.		
I07.0390.005	CANNUC SCALDAB C/RUBINETT COMPL	PZ	1		



Articolo	Descrizione	Um	Conf.		
I07.0450.001	PULL C/CATENA BIANCO	PZ	50		



Articolo	Descrizione	Um	Conf.		
I07.0452.235	CATENA PERLINA OTT NICH Ø3,5	MT	25*		



Articolo	ASOLA CATEN PERLINA OTT NICH	Um	Conf.		
I07.0454.201	N°1	PZ	200*		
I07.0454.202	N°2	PZ	200*		



Articolo	GANCIO A S OTT NICH	Um	Conf.		
I07.0456.202	N°2	PZ	200*		
I07.0456.203	N°3	PZ	200*		



Articolo	Descrizione	Um	Conf.		
I07.0459.240	NOTT GIUNZ CATENA PERLØ3,5/4 N°3	PZ	200*		



Articolo	Descrizione	Um	Conf.		
I07.0460.052	TAPPO C/MANIGLIA NERO/CROM Ø50	PZ	25*		



Articolo	TAPPO GOMMA/INOX C/PERL S/S	Um	Conf.		
I07.0461.031	Ø31	PZ	25*		
I07.0461.040	Ø40	PZ	25*		
I07.0461.052	Ø52	PZ	25*		



Articolo	Descrizione	Um	Conf.		
I07.0462.000	ESPOSITORE X TAPPARELLO	PZ	1		



Articolo	Descrizione	Um	Conf.		
I07.0462.010	TAPPARELLO LAVABO-BIDET 1"	PZ	1		

Tappo universale "tapparello". pratico e veloce da montare . sostituisce il normale tappo e rende sia il bidet che il lavabo piU elegante e pratico.mi sura da 1".



Articolo	Descrizione	Um	Conf.		
I07.0462.020	TAPPARELLO LAVABO-BIDET 1 1/4	PZ	1		

Tappo universale "tapparello". pratico e veloce da montare . sostituisce il normale tappo e rende sia il bidet che il lavabo piU elegante e pratico.mi sura da 1"1/4.



Articolo	Descrizione	Um	Conf.		
I07.0462.050	TAPPARELLO VASCA	PZ	1		

Tappo universale "tapparello". pratico e veloce da montare . sostituisce il normale tappo e rende la vasca piU elegante e pratica.



Articolo	Descrizione	Um	Conf.		
I07.0463.090	TAPPO GRIGLIA BASKET INOX LAVELL	PZ	10		

Misura 1"1/2



Articolo	Descrizione	Um	Conf.		
I07.0464.090	TAPPO GRIGLIA SCATTINO X LAVELLO	PZ	18*		



Articolo	Descrizione	Um	Conf.		
I07.0492.013	RACC TEE OGIVA TEFL 3DADI 1/2X12	PZ	10*		



Raccordo con o-ring e anello elastico per tubo di rame.

Articolo	RACCORD DRITTO C/O-RING M	Um	Conf.		
I07.0495.010	3/8X10	PZ	10*		
I07.0495.012	3/8X12	PZ	10*		
I07.0495.014	3/8X14	PZ	10*		
I07.0495.020	1/2X10	PZ	10*		
I07.0495.022	1/2X12	PZ	10*		
I07.0495.024	1/2X14	PZ	10*		
I07.0495.026	1/2X16	PZ	10*		
I07.0495.028	1/2X18	PZ	10*		
I07.0495.034	3/4X14	PZ	10*		
I07.0495.036	3/4X16	PZ	10*		
I07.0495.038	3/4X18	PZ	10*		
I07.0495.042	3/4X22	PZ	10*		
I07.0495.062	1"X22	PZ	10*		



Articolo	RACCORD DRITTO C/O-RING F	Um	Conf.		
I07.0497.010	3/8X10	PZ	10*		
I07.0497.012	3/8X12	PZ	10*		
I07.0497.020	1/2X10	PZ	10*		
I07.0497.022	1/2X12	PZ	10*		
I07.0497.024	1/2X14	PZ	10*		
I07.0497.026	1/2X16	PZ	10*		
I07.0497.028	1/2X18	PZ	10*		
I07.0497.034	3/4X14	PZ	10*		
I07.0497.036	3/4X16	PZ	10*		
I07.0497.038	3/4X18	PZ	10*		
I07.0497.042	3/4X22	PZ	10*		
I07.0497.062	1"X22	PZ	10*		



Articolo	Descrizione	Um	Conf.		
I07.0498.006	RACCORD DRITT C/O-RING INTERM Ø6	PZ	52		



Articolo	RACCORD DRITT C/O-RING	Um	Conf.		
I07.0499.000	INTERMØ10	PZ	10*		
I07.0499.002	INTERMØ12	PZ	10*		
I07.0499.004	INTERMØ14	PZ	10*		
I07.0499.006	INTERMØ16	PZ	10*		
I07.0499.008	INTERMØ18	PZ	10*		



Articolo	RACCORD A TEE C/O-RING	Um	Conf.		
I07.0501.002	Ø12	PZ	10*		
I07.0501.004	Ø14	PZ	10*		
I07.0501.006	Ø16	PZ	10*		
I07.0501.008	Ø18	PZ	10*		



Articolo	RACCORD A GOMITO C/O-RING	Um	Conf.		
I07.0507.002	Ø12	PZ	10*		
I07.0507.004	Ø14	PZ	10*		
I07.0507.006	Ø16	PZ	10*		
I07.0507.008	Ø18	PZ	10*		



Articolo	RACCORD A GOMIT C/O-RING	Um	Conf.		
I07.0509.022	F1/2X12	PZ	10*		
I07.0509.024	F1/2X14	PZ	10*		
I07.0509.026	F1/2X16	PZ	10*		
I07.0509.036	F3/4X16	PZ	10*		
I07.0509.038	F3/4X18	PZ	10*		
I07.0509.042	F3/4X22	PZ	5*		




Articolo	RACCORD A GOMIT C/O-RING	Um	Conf.		
I07.0510.022	M1/2X12	PZ	10*		
I07.0510.024	M1/2X14	PZ	10*		
I07.0510.026	M1/2X16	PZ	10*		
I07.0510.034	M3/4X14	PZ	10*		




Articolo	GOMITO C/FLANG C/O-RING F	Um	Conf.		
I07.0513.022	1/2X12	PZ	10*		
I07.0513.024	1/2X14	PZ	10*		



Articolo	Descrizione	Um	Conf.		
I07.0532.702	SNODO BORC SCORR OC 1/2-3/4	PZ	1		



Articolo	DISTANZIALE GRUPPI 1/2X3/4 CM	Um	Conf.		
I07.0562.004	4	PZ	10		
I07.0562.006	6	PZ	10		



Articolo	RACCORDO P/GOMMA FISSO M	Um	Conf.		
I07.0600.010	3/8	PZ	30		
I07.0600.012	1/2	PZ	50		
I07.0600.016	3/4	PZ	25		
I07.0600.020	1"	PZ	30		
I07.0600.028	1 1/4	PZ	20		



Articolo	RACCORDO P/GOMMA FISSO F	Um	Conf.		
I07.0602.010	3/8	PZ	30		
I07.0602.012	1/2	PZ	50		
I07.0602.016	3/4	PZ	25		
I07.0602.020	1"	PZ	30		
I07.0602.028	1 1/4	PZ	20		



Articolo	RACCORDO P/GOMMA C/GIRELLO	Um	Conf.		
I07.0604.016	3/4	PZ	50*		
I07.0604.020	1"	PZ	25*		
I07.0604.028	1 1/4	PZ	15*		



Raccordo rapido in ottone filettato femmina da 1/2" e attacco "quick" 53876

Articolo	RACCORDO RAPIDO F OTTONE	Um	Conf.		
I07.0615.012	1/2	PZ	10*		
I07.0615.016	3/4	PZ	10*		
I07.0615.020	1"	PZ	10*		



Raccordo rapido in ottone con filettatura maschio da 1/2" e attacco "quick" 53873

Articolo	RACCORDO RAPIDO M OTTONE	Um	Conf.		
I07.0616.012	1/2	PZ	10*		
I07.0616.016	3/4	PZ	10*		
I07.0616.020	1"	PZ	10*		



Raccordo rapido in ottone "quick" con portagomma da 1/2" 12,5mm. 53879

Articolo	RACCORDO RAPID P/GOMMA OL	Um	Conf.		
I07.0618.012	Ø12/14	PZ	10*		
I07.0618.014	Ø15/16	PZ	10*		
I07.0618.016	Ø19/20	PZ	10*		
I07.0618.020	Ø23/25	PZ	10*		
I07.0618.030	Ø30/33	PZ	10*		



Articolo	RACCORDO RAPID + STRING OL	Um	Conf.		
I07.0619.012	12/15	PZ	10*		
I07.0619.016	16/19	PZ	10*		



Articolo	Descrizione	Um	Conf.		
I07.0620.000	RACCORDO RAPIDO CIECO OL	PZ	10*		



Articolo	Descrizione	Um	Conf.		
I07.0621.000	GUARNIZIONE P/RACCORDO RAPIDO	PZ	25*		

Guarnizione per raccordo rapido "quick" in gomma antiolio



Articolo	Descrizione	Um	Conf.		
I07.0650.025	RACC POMPA 3PZ NYLON DR 1X25	PZ	1		

Raccordo in nylon sede conica 3 pezzi con portagomma dritto 1"mx25



Articolo	Descrizione	Um	Conf.		
I07.0650.044	RACC POMPA 3PZ NYLON DR 1"1/2X40	PZ	1		




Articolo	Descrizione	Um	Conf.		
I07.0650.055	RACC POMPA 3PZ NYLON CR 1X25	PZ	1		

Raccordo in nylon sede conica 3 pezzi con portagomma curvo 1"mx25



Articolo	Descrizione	Um	Conf.		
I07.0650.084	RACC POMPA 3PZ NYLON CR 1"1/2X40	PZ	1		



Bocchettone m/f in ottone tre pezzi con oring

Articolo	BOCCHETTONE MF C/O-RING O.L.	Um	Conf.		
I07.0655.010	1/2	PZ	15		
I07.0655.015	3/4	PZ	20		
I07.0655.020	1" C/O-RING	PZ	10		



Bocchettone m/f in ottone nich. tre pezzi con oring

Articolo	Descrizione	Um	Conf.		
I07.0656.010	BOCCHETTONE MF C/O-RING NICH	PZ	15		
I07.0656.015	1/2	PZ	20		
I07.0656.020	3/4	PZ	10		
	1" C/O.RING				




Articolo	Descrizione	Um	Conf.		
I08.0027.010	SPECCHIO TONDO Ø50 BIANCO	PZ	1		



Articolo	Descrizione	Um	Conf.		
I08.0028.010	MENSOLA 46X11 BIANCO MR	BL	10		



Articolo	Descrizione	Um	Conf.		
I08.0028.020	PORTASAPONE BIANCO MR	BL	6		



Articolo	Descrizione	Um	Conf.		
I08.0028.030	PORTASALVIETTE CM30 BIANCO MR	BL	1		



Articolo	Descrizione	Um	Conf.		
I08.0028.040	PORTASOPINO ARMONY BIANCO 0208	PZ	18		



Articolo	Descrizione	Um	Conf.		
I08.0028.050	PORTASALVIETTE CM46 BIANCO MR	BL	30		



Articolo	Descrizione	Um	Conf.		
I08.0028.055	PORTAROTOLO BIANCO MR	BL	6		



Articolo	Descrizione	Um	Conf.		
I08.0028.060	PORTABICCHIERE BIANCO MR	BL	1		



Articolo	Descrizione	Um	Conf.		
I08.0028.061	PORTABITI 1POSTO PZ2 BIA AMERICA	SC	1		



Articolo	Descrizione	Um	Conf.		
I08.0028.065	SEDILE WC UNIVERSALE BIANCO DY	PZ	10		



Articolo	Descrizione	Um	Conf.		
I08.0029.010	SEDILE MDF RIVESTITO BIANCO MR	PZ	1		

Sedile water universale in legno mdf di colore bianco, completo di kit per montaggio. cerniere di ricambio ns.cod.i07.0235.020




Articolo	Descrizione	Um	Conf.		
I08.0029.015	SEDILE MDF CHIUS RALLE BIANCO MR	PZ	1		

Sedile in mdf rivestito bianco, con chiusura rallentata che impedisce alle due tavolette di sbattere accidentalmente sul sanitario.



Articolo	Descrizione	Um	Conf.		
I08.0035.060	PEDANA DOCCIA PLAST 58X58 BIANCO	PZ	6		




Articolo	Descrizione	Um	Conf.		
I08.0070.005	SPECCHIO RETT CL BIA C&M ANTILLE	PZ	1		

Specchio con 3 luci e interruttore - misure cm60x6x75



Articolo	Descrizione	Um	Conf.		
I08.0070.009	SPECCHIO ARCO SL BIA C&M ANTILLE	PZ	1		


Misure cm60x6x75



Articolo	Descrizione	Um	Conf.		
I08.0070.027	MENSOLA CM60 BIA C&M ANTILLE	PZ	6		



Articolo	Descrizione	Um	Conf.		
I08.0070.031	PORTASAPONE BIA C&M ANTILLE	PZ	6		



Articolo	Descrizione	Um	Conf.		
I08.0070.039	PORTASPAZZOLINO BIA C&M ANTILLE	PZ	6		



Articolo	Descrizione	Um	Conf.		
I08.0070.045	P/ASCIUGAM CM40 BIA C&M ANTILLE	PZ	6		



Articolo	Descrizione	Um	Conf.		
I08.0070.047	P/ASCIUGAM CM60 BIA C&M ANTILLE	PZ	6		



Articolo	Descrizione	Um	Conf.		
I08.0070.049	P/ABITI 2POSTI BIA C&M ANTILLE	PZ	6		



Articolo	Descrizione	Um	Conf.		
I08.0070.057	PORTAROTOLO BIA C&M ANTILLE	PZ	6		



Articolo	Descrizione	Um	Conf.		
I08.0070.060	PORTASCOPINO BIA C&M ANTILLE	PZ	6		



Articolo	Descrizione	Um	Conf.		
I08.0110.000	RIDUTTORE X SEDILI BABY BIANCO	PZ	1		

Riduttore per sedili universale, realizzato in un unico pezzo di polipropilene di colore bianco, facile da pulire. realizzato appositamente per l'uso da parte dei bambini. non occorre togliere il riduttore per chiudere il coperchio.



Articolo	Descrizione	Um	Conf.		
I08.0111.003	SEDILE S12 ECO BIANCO C&M	PZ	5		

Polipropilene lavorato secondo i più alti standard qualitativi. riciclabile al 100%



Articolo	Descrizione	Um	Conf.		
I08.0116.003	SEDILE JERSEY BIANCO	PZ	1		

Facilità di pulizia alta resistenza indistruttibile



Articolo	Descrizione	Um	Conf.		
I08.0117.003	SEDILE ATLANTIC STATITE BIANCO	PZ	1		

Facilità di pulizia alta resistenza indistruttibile



Articolo	Descrizione	Um	Conf.		
I08.0122.003	SEDILE ATLANTICO BIANCO C&M	PZ	5		

Resistente alle bruciature e alla fiamma certificate secondo le normative f ar 25.853 e abd0031 superficie antigraffio brillante e durevole / facile d pulire/ stabilità del colore nel tempo



Articolo	Descrizione	Um	Conf.		
I08.0126.010	SEDILE 3000CP BIANCO C&M	PZ	6		



Articolo	Descrizione	Um	Conf.		
I08.0127.010	SEDILE C/RIDUZIONE 4200FS BIANCO	PZ	1		




Articolo	Descrizione	Um	Conf.		
I08.0182.003	P/SCOPINO EGEO BIANCO C&M	PZ	6		



Articolo	Descrizione	Um	Conf.		
I08.0191.003	SCOPINO ARNO BIANCO C&M	PZ	12		



Articolo	Descrizione	Um	Conf.		
I08.0197.003	P/CARTA CHERSO BIANCO C&M	PZ	3*		



Articolo	Descrizione	Um	Conf.		
I08.0205.015	SEDILE LEGNO NOCE	PZ	4		




Articolo	Descrizione	Um	Conf.		
I08.0205.020	SEDILE LEGNO NATURALE	PZ	4		



Articolo	Descrizione	Um	Conf.		
I08.0206.010	SEDILE WC POLIST BIANCO JP/05	PZ	6		

Sedile wc friges universale "polistar". verniciatura a multistrati per un indiscutibile risultato estetico e robustezza della superficie, effetto cera mica e bianco brillante nel tempo.



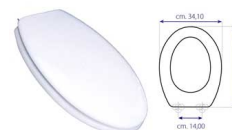
Articolo	Descrizione	Um	Conf.		
I08.0206.015	SEDILE WC POLIST BIANCO JP/20	PZ	6		

Sedile wc friges "polistar" per vaso conca ideal standard. verniciatura a multistrati per un indiscutibile risultato estetico e robustezza della superficie, effetto ceramica e bianco brillante nel tempo.



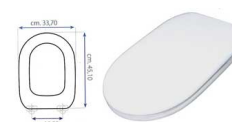
Articolo	Descrizione	Um	Conf.		
I08.0206.020	SEDILE WC POLIST BIANCO JP/21	PZ	6		

Sedile wc friges "polistar" per vaso serie ellisse ideal standard perla dolomite tenax dolomite selnova pozzi ginori . verniciatura a multistrati per un indiscutibile risultato estetico e robustezza della superficie, effetto ceramica e bianco brillante nel tempo.



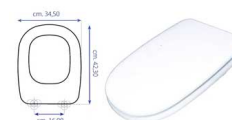
Articolo	Descrizione	Um	Conf.		
I08.0206.025	SEDILE WC POLIST BIANCO JP/28	PZ	6		

Sedile wc friges "polistar" per vaso sintesi cesame. verniciatura a multistrati per un indiscutibile risultato estetico e robustezza della superficie, effetto ceramica e bianco brillante nel tempo.



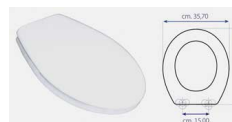
Articolo	Descrizione	Um	Conf.		
I08.0206.030	SEDILE WC POLIST BIANCO JP/40	PZ	6		

Sedile wc friges "polistar" per vaso tesi ideal standard pienza senesi. verniciatura a multistrati per un indiscutibile risultato estetico e robustezza della superficie, effetto ceramica e bianco brillante nel tempo.




Articolo	Descrizione	Um	Conf.		
I08.0206.035	SEDILE WC POLIST BIANCO JP/54A	PZ	6		

Sedile wc friges "polistar" per vaso giunone e jubileum azzurra gemma ideal standard colibri be kim panda pozzi ginori polo roca. verniciatura a multistrati per un indiscutibile risultato estetico e robustezza della superficie, effetto ceramica e bianco brillante nel tempo.



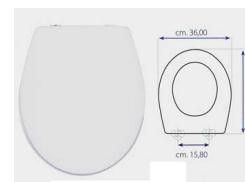
Articolo	Descrizione	Um	Conf.		
I08.0206.037	SEDILE WC POLIST.BIANCO JP/56	PZ	6		

Sedile wc friges "polistar" per vaso colibri 2 pozzi ginori. verniciatura a multistrati per un indiscutibile risultato estetico e robustezza della superficie, effetto ceramica e bianco brillante nel tempo.



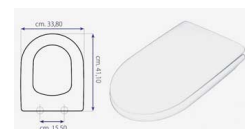
Articolo	Descrizione	Um	Conf.		
I08.0206.038	SEDILE WC POLIST.BIANCO JP/57	PZ	6		

Sedile wc friges "polistar" per vaso selnova 3 pozzi ginori. verniciatura a multistrati per un indiscutibile risultato estetico e robustezza della superficie, effetto ceramica e bianco brillante nel tempo.



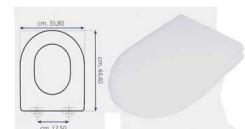
Articolo	Descrizione	Um	Conf.		
I08.0206.040	SEDILE WC POLIST BIANCO JP/68	PZ	6		

Sedile wc friges "polistar" per vaso clivia axa clodia dolomite fedra facis ritmo kerasan. verniciatura a multistrati per un indiscutibile risultato estetico e robustezza della superficie, effetto ceramica e bianco brillante nel tempo.



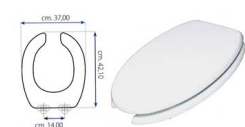
Articolo	Descrizione	Um	Conf.		
I08.0206.045	SEDILE WC POLIST BIANCO JP/73	PZ	6		

Sedile wc friges "polistar" per vaso esedra ideal standard. verniciatura a multistrati per un indiscutibile risultato estetico e robustezza della superficie, effetto ceramica e bianco brillante nel tempo.




Articolo	Descrizione	Um	Conf.		
I08.0206.050	SEDILE WC POLIST BIANCO JP201	PZ	6		

Sedile wc friges "polistar" universale per vaso disabili. verniciatura a multistrati per un indiscutibile risultato estetico e robustezza della superficie, effetto ceramica e bianco brillante nel tempo.



Articolo	Descrizione	Um	Conf.		
I08.0210.007	APPENDIABITO SILVER CLIK	PZ	1		



Articolo	Descrizione	Um	Conf.		
I08.0210.009	P/SPAZZOLINO C/BICCH SILVER CLIK	PZ	1		



Articolo	Descrizione	Um	Conf.		
I08.0210.011	P/CARTA IGENICA SILVER CLIK	PZ	1		



Articolo	Descrizione	Um	Conf.		
I08.0210.013	P/SAPONE SILVER CLIK	PZ	1		




Articolo	Descrizione	Um	Conf.		
I08.0210.015	P/ASCIUGAMANO SILVER CLIK	PZ	1		




Articolo	Descrizione	Um	Conf.		
I08.0210.017	P/ASCIUGAMANO RASTR SILVER CLIK	PZ	1		



Articolo	Descrizione	Um	Conf.		
I08.0210.018	PORTA ASCIUGACAPELLI SILVER CLIK	PZ	1		



Articolo	Descrizione	Um	Conf.		
I08.0210.019	SUPPORTO DOCCIA SILVER CLIK	PZ	1		




Articolo	Descrizione	Um	Conf.		
I08.0210.020	MENSOLA RETTAN SMALL SILVER CLIK	PZ	1		



Articolo	Descrizione	Um	Conf.		
I08.0210.021	MENSOLA RETTAN LARGE SILVER CLIK	PZ	1		




Articolo	Descrizione	Um	Conf.		
I08.0210.023	MENSOLA ANGOLO SMALL SILVER CLIK	PZ	1		



Articolo	Descrizione	Um	Conf.		
I08.0211.010	P/ROTOLO CUCINA SILVER CLIK	PZ	1		



Articolo	Descrizione	Um	Conf.		
I08.0211.012	GANCIO CUCINA MIX PZ4 CLIK	CF	1		



Articolo	Descrizione	Um	Conf.		
I08.0300.085	RULLO RICAMBIO P/CARTA	PZ	10*		



Articolo	Descrizione	Um	Conf.		
I08.1000.004	PORTASCIUGAMANI CM40 CROMO MR	PZ	1		

Barra portasciugamani da cm.40 in acciaio cromato, completa di viti e tasselli.



Articolo	Descrizione	Um	Conf.		
I08.1000.006	PORTASCIUGAMANI CM60 CROMO MR	PZ	1		

Barra portasciugamani da cm.60 in acciaio cromato, completa di viti e tasselli.



Articolo	Descrizione	Um	Conf.		
I08.1000.010	PORTASCIUGAMANI ANELLO CROMO MR	PZ	1		

Portasciugamani ad anello in acciaio cromato, diametro 15 cm. completa di viti e tasselli.




Articolo	Descrizione	Um	Conf.		
I08.1000.012	PORTASCIUGAMANI SNODATO CROMO MR	PZ	1		

Portasciugamani orientabile in acciaio cromato a doppio braccio da cm.40 completa di viti e tasselli.



Articolo	Descrizione	Um	Conf.		
I08.1000.014	PORTASCIUGAMANI PIANTAN CROMO MR	PZ	1		

Piantana portasciugamani in acciaio cromato a 3 braccia da cm.31, diametro piantana cm.25, altezza 100cm.



Articolo	Descrizione	Um	Conf.		
I08.1000.016	PORTAROTOLO COPERTO CROMO MR	PZ	1		

Portacartaigenica in acciaio cromato con coprirotolo, completo di viti e tasselli.




Articolo	Descrizione	Um	Conf.		
I08.1000.018	PORTAROTOLO VERTICALE CROMO MR	PZ	1		

Portarotolo verticale in acciaio cromato 21cm.h completo di viti e tasselli



Articolo	Descrizione	Um	Conf.		
I08.1000.020	PORTASAPONE VETRO CROMO MR	PZ	1		

Portasaponetta in acciaio cromato e vaschetta in vetro satinato, completo di viti e tasselli.



Articolo	Descrizione	Um	Conf.		
I08.1000.022	DISPENSER SAPONE VETRO CROMO MR	PZ	1		

Dispenser dosasapone liquido in acciaio cromato e contenitore in vetro satinato, completo di viti e tasselli.



Articolo	Descrizione	Um	Conf.		
I08.1000.024	PORTASCOPINO PARET VETR CROMO MR	PZ	1		

Portascopino da parete in acciaio cromato con bicchiere in vetro satinato, completo di viti e tasselli.



Articolo	Descrizione	Um	Conf.		
I08.1000.026	PORTASCOPINO CROMO MR	PZ	1		

Portascopino da terra in acciaio cromato, diametro 7,5cm. x 22cm.h



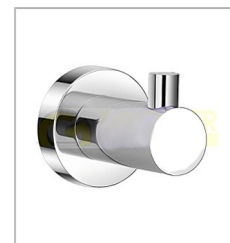
Articolo	Descrizione	Um	Conf.		
I08.1000.028	PORTABICCHIERE VETRO CROMO MR	PZ	1		

Portabicchiere in acciaio cromato e bicchiere in vetro satinato, completo di viti e tasselli.



Articolo	Descrizione	Um	Conf.		
I08.1000.030	PORTACCAPPATOIO 1 POSTO CROMO MR	PZ	1		

Portaccappatoio in acciaio cromato completo di viti e tasselli.



Articolo	Descrizione	Um	Conf.		
I08.1000.031	PORTACCAPPATOIO SNOD 3P CROMO MR	PZ	1		



Articolo	Descrizione	Um	Conf.		
I08.1000.032	MENSOLA VETRO 50X13,5 CROMO MR	PZ	1		

Mensola in vetro temperato 60x13,5 spessore vetro 8 mm. supporti x il fissaggio in acciaio cromato, completo di viti e tasselli.



Articolo	Descrizione	Um	Conf.		
I08.1000.034	MANIGLIONE SOST CM28,5 CROMO MR	PZ	1		

Maniglione di sostegno in acciaio cromato tubolare diametro 32mm. lunghezza 28,5cm. completo di viti e tasselli.



Articolo	Descrizione	Um	Conf.		
I08.1000.036	MANIGLIONE SOST CM38,5 CROMO MR	PZ	1		

Maniglione di sostegno in acciaio cromato tubolare diametro 32mm. lunghezza 38,5cm.completo di viti e tasselli.



Articolo	Descrizione	Um	Conf.		
I08.1000.038	MANIGLIONE SOST ANGOLAR CROMO MR	PZ	1		

Maniglione di sostegno in acciaio cromato tubolare diametro 32mm. misura 460x90x100 mm, completo di viti e tasselli.



Articolo	Descrizione	Um	Conf.		
I08.1000.040	CESTINO RIFIUTI LT5 CROMO MR	PZ	1		

Cestino in acciaio cromato con pedale, diametro 20cm.altezza 27cm.capienza 5 lt.



Articolo	Descrizione	Um	Conf.		
I08.1000.042	PORTAOGGETTI RETTANGOL CROMO MR	PZ	1		

Portaoggetti da bagno in acciaio cromato,16x12x3,5 completo di viti e tasselli.



Articolo	Descrizione	Um	Conf.		
I08.1000.044	PORTAOGGETTI OVALE CROMO MR	PZ	1		

Portaoggetti ovale in acciaio cromato.29x13x5,5cm.completo di viti e tasselli.



Articolo	Descrizione	Um	Conf.		
I08.1000.046	PORTAOGGETTI ANGOLARE CROMO MR	PZ	1		

Portaoggetti angolare in acciaio cromato,17x17x5,5cm.completo di viti e tasselli.



Articolo	Descrizione	Um	Conf.		
I08.1000.048	PORTAOGGETTI ANGOL DOPP CROMO MR	PZ	1		

Portaoggettiangolare a 2 ripiani in acciaio cromato ,19.5x19,5x31h.completo di viti e tasselli.



Articolo	Descrizione	Um	Conf.		
I08.1680.010	PORTABICCHIERE CROM C/BICCH 8510	PZ	4		



Articolo	Descrizione	Um	Conf.		
I08.1680.013	PORTASAPONE CROM C/BACINELL 8511	PZ	4		



Articolo	Descrizione	Um	Conf.		
I08.1680.016	PORTASCIOPINO BIANC ASTA CRO 8514	PZ	4		



Articolo	Descrizione	Um	Conf.		
I08.1680.019	PORTASCIUGAMANI SNODATO CRO 8515	PZ	4		



Articolo	Descrizione	Um	Conf.		
I08.1680.022	PORTASCIUGAMANI ANELLO CRO 8516	PZ	4		



Articolo	Descrizione	Um	Conf.		
I08.1680.025	GANCIO PORTABITO 1POSTO CRO 8520	PZ	4		



Articolo	Descrizione	Um	Conf.		
I08.1680.028	GANCIO PORTABITO 2POSTI CRO 8521	PZ	4		




Articolo	Descrizione	Um	Conf.		
I08.1680.031	P/ABITO PIASTRIN 2POSTI CRO 8522	PZ	4		



Articolo	Descrizione	Um	Conf.		
I08.1680.034	PORTAROTOLO CROMATO 8526	PZ	4		



Articolo	Descrizione	Um	Conf.		
I08.1680.037	CESTINO P/SPUGNA CROMATO 8549	PZ	4		



Articolo	Descrizione	Um	Conf.		
I08.1680.040	PORTASCIUGAMANI CM30 CRO 8590/30	PZ	4		



Articolo	Descrizione	Um	Conf.		
I08.1680.043	PORTASCIUGAMANI CM45 CRO 8590/45	PZ	4		



Articolo	Descrizione	Um	Conf.		
I08.1681.010	BICCHIERE PLA TRASP RIC X 8510	PZ	6*		



Articolo	Descrizione	Um	Conf.		
I08.1682.010	BACINELLA PLA TRASP RIC X 8511	PZ	6*		



Articolo	Descrizione	Um	Conf.		
I08.1690.003	MENSOLA PLT ANGOLARE 3 PIANI	PZ	6		



Articolo	Descrizione	Um	Conf.		
I08.1690.005	MENSOLA PLT RETTANGOLARE 1 PIANO	PZ	25		



Articolo	Descrizione	Um	Conf.		
I08.1700.000	DOSASAPONE PULS CRO 567 LT0,5	PZ	4		



Articolo	Descrizione	Um	Conf.		
I08.1700.090	DOSASAPONE SINGOLO PVC ML550	PZ	1		


Dispenser sapone liquido colore bianco - ml 550 -



Articolo	Descrizione	Um	Conf.		
I08.1750.003	TAPPETO DOCCIA 53X53 BIANCO	PZ	20		



Articolo	Descrizione	Um	Conf.		
I08.1760.003	TAPPETO VASCA GOMMA 36X71 BIANCO	PZ	20		



Articolo	TUBO DOCCIA B	Um	Conf.		
I08.1790.831	ART95 70X70	PZ	1		
I08.1790.832	ART100 80X80	PZ	1		
I08.1790.833	ART118 70X170	PZ	1		
I08.1790.835	ART107 70X70X70	PZ	1		
I08.1790.837	ART110 80X80X80	PZ	1		
I08.1790.839	ART125 70X170X70	PZ	1		



Articolo	TUBO DOCCIA EST B	Um	Conf.		
I08.1795.842	ART170 70X110	PZ	1		
I08.1795.843	ART180 100X180	PZ	1		
I08.1795.844	ART190 170X250	PZ	1		



Articolo	Descrizione	Um	Conf.		
I08.1830.080	TUBO DOCCIA 80X80 BIANCO MR	PZ	12		



Articolo	Descrizione	Um	Conf.		
I08.1830.100	TUBO DOCCIA UNIVERSALE BIANCO MR	PZ	10		

Universale uguale a tre possibilita' 80x80 - 80x80x80 - 80x170



Tube per tenda doccia in alluminio, estensibile da 75 a 135cm colore bianco


Articolo	TUBO EST DOCCIA BIANCO	Um	Conf.		
I08.1840.070	75X135 MR	PZ	12		
I08.1840.125	125X220MR	PZ	12		




Articolo		Um	Conf.		
I08.1852.039	TELO PVC AIRONE BIANCO 300	PZ	6		




Articolo		Um	Conf.		
I08.1858.031	TELO PVC GABBIANO ROSSO 300	PZ	6		



Articolo		Um	Conf.		
I08.1871.024	TELO PVC CELESTE GOCCE 240 MR	PZ	6		



Articolo	Descrizione	Um	Conf.		
I08.1875.024	TELO PVC VERDE PESCE 240 MR	PZ	6		



Articolo	Descrizione	Um	Conf.		
I08.1877.001	ANELLO PLASTICA X DOCCIA	PZ	200*		



Articolo	Descrizione	Um	Conf.		
I08.1877.002	ANELLO PLASTICA BIANCO PZ12 MR	BL	16*		



Articolo	Descrizione	Um	Conf.		
I08.1877.004	ANELLO A PRESS ART205 ON N°2	PZ	200*		



Articolo	Descrizione	Um	Conf.		
I08.1880.015	TENDA GIRELLA INOX UNIVERSALE	PZ	1		

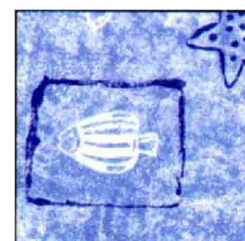
Braccio lungo circa 70 cm



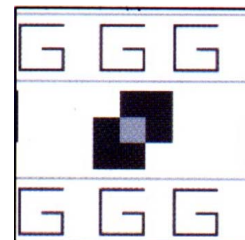
Articolo	Descrizione	Um	Conf.		
I08.1901.012	TELO TESSUTO BEIGE SHELL 120 MR	PZ	6		




Articolo	Descrizione	Um	Conf.		
I08.1903.018	TELO TESSUTO BLU MAREA 180 MR	PZ	6		



Articolo		Um	Conf.		
I08.1905.024	TELO TESSUTO BLU SQUARE 240 MR	PZ	6		



Articolo	TELO TESSUTO PIETRE BLU MR	Um	Conf.		
I08.1906.012	120	PZ	6		
I08.1906.018	180	PZ	6		
I08.1906.024	240	PZ	6		



Articolo	TELO TESSUTO SASSI GRIGIO MR	Um	Conf.		
I08.1907.012	120	PZ	6		
I08.1907.018	180	PZ	6		
I08.1907.024	240	PZ	6		



Articolo	TELO TESSUTO STELLE MARIN MR	Um	Conf.		
I08.1908.012	120	PZ	6		
I08.1908.018	180	PZ	6		
I08.1908.024	240	PZ	6		



Articolo	TELO TESSUTO PAROLE MR	Um	Conf.		
I08.1909.012	120	PZ	6		
I08.1909.018	180	PZ	6		
I08.1909.024	240	PZ	6		



Articolo	TELO TESSUTO BOLLE MR	Um	Conf.		
I08.1910.012	120	PZ	6		
I08.1910.018	180	PZ	6		
I08.1910.024	240	PZ	6		



Articolo	Descrizione	Um	Conf.		
I08.1950.005	TAPPETO ANTISCIVOL 69X36 TRAS MR	PZ	1		




Articolo	Descrizione	Um	Conf.		
I08.1950.010	TAPPETO ANTISCIVOL 69X36 AZZU MR	PZ	1		



Articolo	Descrizione	Um	Conf.		
I08.1951.005	TAPPETO ANTISCIVOL 54X54 TRAS MR	PZ	1		



Articolo	Descrizione	Um	Conf.		
I08.1951.010	TAPPETO ANTISCIVOL 54X54 AZZU MR	PZ	1		



Articolo	Descrizione	Um	Conf.		
I08.1952.005	TAPPETO ANTISCIVOL 71X39 TRAS MR	PZ	1		



Articolo	Descrizione	Um	Conf.		
I08.1952.010	TAPPETO ANTISCIVOL 71X39 AZZU MR	PZ	1		



Articolo	Descrizione	Um	Conf.		
I08.1960.006	STELLE ANTISC 12X12 TRASP PZ6 MR	CF	1		



Articolo	Descrizione	Um	Conf.		
I08.2000.002	BOX DOCCIA QUADR BIA 70-80X70-80	PZ	6		

Cabina doccia alluminio bianco, pannelli in resina da 3 mm, lati regolabili da cm 70-80 h cm.185 l'inedito passepartout friges box dal montaggio facil e e immediato l'evoluzione dell economico nella ricerca della funzionalità applicata al design lineare più contemporaneo.



Articolo	Descrizione	Um	Conf.		
I08.2000.006	BOX DOCCIA RETTA BIA 67-80X80-93	PZ	6		

Cabina per piatto doccia rettangolare, profili in alluminio bianco, pannelli in polistirene mod. goccia da 1,4 mm, lati regolabili da cm 67-80/80-93, h cm.185



Cabina doccia "nuova malibu", profili in alluminio bianco ral 9010, pannelli in acrilico dall'elegante effetto cristallo satinato, scorrimento su rotelle rivestite in teflon, chiusura delle porte con magnete a tutta altezza. pannelli reversibili, h 187 cm. estensibilita' cm. 10

Articolo	BOX DOCCIA QUADR BIANCO NM	Um	Conf.		
I08.2100.002	60/70	PZ	1		
I08.2100.004	65/75	PZ	1		
I08.2100.006	70/80	PZ	1		
I08.2100.008	80/90	PZ	1		
I08.2100.010	RETT 65/75+80/90 B	PZ	1		



Porta a soffietto "nuova malibu" con apertura verso l'interno, installabile sia a nicchia sia con la parete fissa. profili in alluminio bianco ral 9010, pannelli in acrilico da mm 3, dall'elegante effetto cristallo satinato, scorrimento su rotelle rivestite in teflon, chiusura delle porte con magnete in orizzontale e verticale. pannelli reversibili, h 187 cm. estensibilita'

Articolo	BOX DOCCIA P/SOFFIETT B NM	Um	Conf.		
I08.2110.002	66/71	PZ	1		
I08.2110.004	71/76	PZ	1		
I08.2110.006	76/81	PZ	1		
I08.2110.008	86/91	PZ	1		



Porta scorrevole a 3 ante 1 fissa 2 scorrevoli "nuova malibu" installabile sia a nicchia sia con la parete fissa. profili in alluminio bianco ral 9010, pannelli in acrilico da mm 3, dall'elegante effetto cristallo satinato, scorrimento su rotelle rivestite in teflon, nuova chiusura delle porte con magnete sostituibile. pannelli reversibili, h 187 cm. estensibilita' cm.

Articolo	BOX DOCCIA P/SCO 3A B NM	Um	Conf.		
I08.2120.002	97/101	PZ	1		
I08.2120.004	107/111	PZ	1		
I08.2120.006	117/121	PZ	1		



Parete fissa per abbinamento a tutta la serie "nuova malibu" profilo in alluminio bianco ral 9010, pannello in acrilico da mm 3, dall'elegante effetto cristallo satinato, corredato da un unico profilo di raccordo per l'unione di due articoli. pannello reversibile, h 187 cm. estensibilita' cm.4

Articolo	BOX DOCCIA PARET FISS B NM	Um	Conf.		
I08.2130.002	67/71	PZ	1		
I08.2130.004	72/76	PZ	1		
I08.2130.006	77/81	PZ	1		
I08.2130.008	87/91	PZ	1		



Articolo	Descrizione	Um	Conf.		
I08.2140.002	BOX SOPRAVASC 3A L 130 XH 140 NM	PZ	1		

Parete sopravasca a 3 antine pieghevoli "nuova malibu". profilo in alluminio o bianco ral 9010, pannello in acrilico da mm 3, dall'elegante effetto cristallo satinato. pannello reversibile, h 140 cm. estensibilita' cm.1



Cabina doccia semicircolare "nuova malibu", profili in alluminio bianco ral 9010, pannelli in acrilico dall'elegante effetto cristallo satinato, scorrimento su rotelle snodabili rivestite in teflon, chiusura delle porte con magneti sostituibile. pannelli reversibili, h 187 cm. estensibilita' cm. 2

Articolo	BOX DOCCIA SEMICIRCOL B NM	Um	Conf.		
I08.2150.002	78/80	PZ	1		
I08.2150.003	88/90	PZ	1		



Lato singolo per box doccia quadrato o rettangolare, composto da una parete fissa in cristallo trasparente da 4 mm e un'antina scorrevole di maggior spessore 5 mm per assicurare uno scorrimento più fluido della porta. per ottenere un box intero e' necessario ordinare due articoli. anta reversibile, h 187 cm. estensibilita' cm.3

Articolo	BOX 1 LATO CRIST CROM	Um	Conf.		
I08.2200.002	67,5/70,5	PZ	1		
I08.2200.008	77,5/80,5	PZ	1		
I08.2200.010	87,5/90,5	PZ	1		



Articolo		Um	Conf.		
I08.2999.000	ESPOSITORE BIFACCIALE CRUCCOLINI	PZ	1		

Articolo	Descrizione	Um	Conf.		
I08.3000.015	SPECCHIO CM55X70 N-V AB401 RELAX	PZ	1		



Articolo	Descrizione	Um	Conf.		
I08.3002.020	MENSOLA SPECCHIO N-V AB411 RELAX	PZ	1		



Articolo	Descrizione	Um	Conf.		
I08.3003.010	MENSOLA P/ASCIUG N-V AB421 RELAX	PZ	1		



Articolo	Descrizione	Um	Conf.		
I08.3004.030	SCAFFALE 3 PIANI N-V AB431 RELAX	PZ	1		



Articolo	Descrizione	Um	Conf.		
I08.3005.010	PORTAROTOLO N-V AB441 RELAX	PZ	1		



Articolo	Descrizione	Um	Conf.		
I08.3006.010	PORTASOPINO N-V AB451 RELAX	PZ	1		



Articolo	Descrizione	Um	Conf.		
I08.3007.010	P/ASCIUG ANELLO N-V AB461 RELAX	PZ	1		



Articolo	Descrizione	Um	Conf.		
I08.3008.040	P/ASCIUG CM40 N-V AB471 RELAX	PZ	1		



Articolo	Descrizione	Um	Conf.		
I08.3008.050	P/ASCIUG CM50 N-V AB481 RELAX	PZ	1		



Articolo	Descrizione	Um	Conf.		
I08.3009.010	PORTABIT 2 GANCI N-V AB491 RELAX	PZ	1		



Articolo	Descrizione	Um	Conf.		
I08.3010.010	PORTASAP A MURO N-V AB501 RELAX	PZ	1		



Articolo	Descrizione	Um	Conf.		
I08.3011.010	P/SAP LIQUI MURO N-V AB511 RELAX	PZ	1		



Articolo	Descrizione	Um	Conf.		
I08.3012.010	PORTABICC C/BICC N-V AB521 RELAX	PZ	1		



Articolo	Descrizione	Um	Conf.		
I08.3013.010	PORTAS DA TAVOLO N-V AB531 RELAX	PZ	1		



Articolo	Descrizione	Um	Conf.		
I08.3014.010	P/BICC DA TAVOLO N-V AB541 RELAX	PZ	1		



Articolo	Descrizione	Um	Conf.		
I08.3015.010	P/ASCIUG A TERRA N-V AB551 RELAX	PZ	1		



Articolo	Descrizione	Um	Conf.		
I08.3016.010	P/ASCIUG BANDIER N-V AB561 RELAX	PZ	1		



Articolo	Descrizione	Um	Conf.		
I08.3017.010	P/SAP LIQU TAVOL N-V AB571 RELAX	PZ	1		



Articolo	Descrizione	Um	Conf.		
I08.3018.040	SCAFF 4 RIP CM40 N-V AB310 RELAX	PZ	1		



Articolo	Descrizione	Um	Conf.		
I08.3019.010	SGAB TRECCIOLINA N-V AB290 RELAX	PZ	1		



Articolo	Descrizione	Um	Conf.		
I08.3020.030	PLAFONIE 3 LUCI N-V LM16V1 RELAX	PZ	1		



Articolo	Descrizione	Um	Conf.		
I08.3021.010	PLAFONIE 1 LUCE N-V LM53V1 RELAX	PZ	1		



Articolo	Descrizione	Um	Conf.		
I08.3100.010	SPECCH CM80X60 A-O AB599 NUVOLA	PZ	1		



Articolo	Descrizione	Um	Conf.		
I08.3100.020	SPECCH CM55X70 A-O AB601 NUVOLA	PZ	1		




Articolo	Descrizione	Um	Conf.		
I08.3101.010	MENSOLA SPECCH A-O AB611 NUVOLA	PZ	1		



Articolo	Descrizione	Um	Conf.		
I08.3102.010	P/ASCIUG PIANTA A-O AB651 NUVOLA	PZ	1		



Articolo	Descrizione	Um	Conf.		
I08.3103.010	PIANT CART/SPAZ A-O AB6521NUVOLA	PZ	1		



Articolo	Descrizione	Um	Conf.		
I08.3104.010	PIANT PORTATUTT A-O AB6541NUVOLA	PZ	1		



Articolo	Descrizione	Um	Conf.		
I08.3105.010	PORTAROTOLO A-O AB661 NUVOLA	PZ	1		



Articolo	Descrizione	Um	Conf.		
I08.3106.010	P/SCOPIN A MURO A-O AB671 NUVOLA	PZ	1		



Articolo	Descrizione	Um	Conf.		
I08.3107.010	P/ASCIUG ANELLO A-O AB681 NUVOLA	PA	1		



Articolo	Descrizione	Um	Conf.		
I08.3108.040	P/ASCIUGAM CM40 A-O AB691 NUVOLA	PZ	1		



Articolo	Descrizione	Um	Conf.		
I08.3110.050	P/ASCIUGAM CM50 A-O AB701 NUVOLA	PZ	1		



Articolo	Descrizione	Um	Conf.		
I08.3111.010	P/ABITO 1 GANCI A-O AB711 NUVOLA	PZ	1		



Articolo	Descrizione	Um	Conf.		
I08.3112.010	P/SAPONE A MURO A-O AB721 NUVOLA	PZ	1		




Articolo	Descrizione	Um	Conf.		
I08.3113.010	P/BICCHI C/BICC A-O AB731 NUVOLA	PZ	1		



Articolo	Descrizione	Um	Conf.		
I08.3114.010	P/SAP LIQU MURO A-O AB741 NUVOLA	PZ	1		



Articolo	Descrizione	Um	Conf.		
I08.3115.010	P/ASCIUG BANDIE A-O AB751 NUVOLA	PZ	1		



Articolo	Descrizione	Um	Conf.		
I08.3116.010	P/SCOP DA TERRA A-O AB761 NUVOLA	PZ	1		



Articolo	Descrizione	Um	Conf.		
I08.3117.030	PLAFONI 3 LUCI A-O LM16N1 NUVOLA	PZ	1		

Diametro cm. 56 - e14 3x40 watt - colore avorio oro



Articolo	Descrizione	Um	Conf.		
I08.3118.010	PLAFONI 1 LUCE A-O LM561 NUVOLA	PZ	1		

E14 1x40 watt - colore avorio oro



Cod. 4bajas20 by ponte giulio. maniglia di sicurezza lineare, costituita da un solo pezzo, senza giunzioni, realizzata in acciaio con trattamento anti corrosione, tubo 32, rivestita con materiale antiusura antisetico, completa di viti, piattello di fissaggio a parete a 4 fori. portata kg. 150

Articolo	MANIGLIONE BIANCO SICUREZZ	Um	Conf.		
I08.4100.030	CM.30	PZ	1		
I08.4100.040	CM.40	PZ	1		
I08.4100.050	CM.50	PZ	1		
I08.4100.060	CM.60	PZ	1		



Articolo	Descrizione	Um	Conf.		
I08.4100.135	MANIGLIONE BIANCO CM.35 45° SICUR	PZ	1		

Cod. 4bajbs01 by ponte giulio - maniglia di sicurezza ad angolo 45°, costituita da un solo pezzo, senza giunzioni, realizzata in acciaio con trattamento anticorrosione, tubo 32, rivestita con materiale antiusura antisetico, completa di viti, piattello di fissaggio a parete a 4 fori. portata kg. 150



Articolo	Descrizione	Um	Conf.		
I08.4100.250	BRACCIOLO BIANCO CM.45 RIBALTAB.	PZ	1		

Cod. 4abjcs01 by ponte giulio - bracciolo ribaltabile in acciaio, superfici e esterna in pe-ld di colore bianco, ideale per qualsiasi situazione dove si voglia assicurare un valido appoggio sicuro. misure l 45 p 12 h 12 cm.



Articolo	Descrizione	Um	Conf.		
I08.4100.360	BARRA BIANCA CM 60 RIBALT.SICUR.	PZ	1		

Cod. 4bajcs01 by ponte giulio - barra di sicurezza, tipo ribaltabile, con p ortarotolo e frizione per bloccaggio, sistema antinfortunistico, costituita da un solo pezzo, senza giunzioni, realizzata in acciaio con trattamento anticorrosione, tubo 32, rivestita con materiale antiusura antisetico.



Articolo	Descrizione	Um	Conf.		
I08.4100.380	SEDILE BIANCO VASCA APPOGGIO ABS	PZ	1		

Cod. 4fauis01 by ponte giulio - sedile rimovibile per vasca, rivestimento in vinile di colore bianco, seduta in abs bianco. capacita' di carico 150 kg . a norma uni-cnr 10021/85 - misure l 70 p 31.5 h 15 cm.



Articolo	Descrizione	Um	Conf.		
I08.4100.400	SEDILE BIANCO DOCCIA RIBALT ABS	PZ	1		

Cod. 4faus01 by ponte giulio - seggiolino per doccia ribaltabile, struttura realizzata in acciaio inox 304, rivestita con materiale antiscivolo antiscivolo. capacita' di carico 150 kg. a norma uni-cnr 10021/85 - 10011/85



Articolo	Descrizione	Um	Conf.		
I08.4100.500	SEDILE BIANCO VASO WC RIALZ ABS	PZ	1		

Cod. 1faadeo0 by ponte giulio - sedile rialzato per vaso wc in polipropilene lucido di colore bianco. ideale per persone disabili che hanno difficoltà nel sollevarsi. misure l 35.5 p 40.5 h 16.5 cm



Cod. 4cajas20 by ponte giulio - maniglia di sicurezza lineare, costituita da un solo pezzo, senza giunzioni, realizzata in acciaio con trattamento anticorrosione, tubo 32, completa di viti, piattello di fissaggio a parete a 4 fori. portata kg. 150

Articolo	MANIGLIONE INOX SICUREZZA	Um	Conf.		
I08.4200.030	cm.27	PZ	1		
I08.4200.040	cm.37	PZ	1		
I08.4200.050	cm.47	PZ	1		
I08.4200.060	cm.62	PZ	1		



Articolo	Descrizione	Um	Conf.		
I08.4200.135	MANIGLIONE INOX cm 35 45° SICUR	PZ	1		

Cod. 4cajbs01 by ponte giulio - maniglia di sicurezza ad angolo 45°, costituita da un solo pezzo, senza giunzioni, realizzata in acciaio con trattamento anticorrosione, tubo 32, completa di viti, piattello di fissaggio a parete a 4 fori. portata kg. 150




Articolo	Descrizione	Um	Conf.		
I09.0011.004	CARTONE ISOLANTE MM4 PC50KG PZ13	PC	1		

Cartone isolante esente amianto per temperatura fino a 700° da cm.100x100



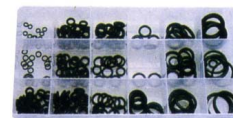
Lastra di gomma telata da cm. 60x130 spessore 2mm.

Articolo	LASTRA GOMMA TELATA 60X130	Um	Conf.		
I09.0050.002	MM2	KG	2*		
I09.0050.003	MM3	KG	3*		
I09.0050.004	MM4	KG	4*		



Articolo	Descrizione	Um	Conf.		
I09.0100.005	GUARNIZIONI ANELLO O/RING ASSORT	SC	1		

Confezione di guarnizioni o-ring in gomma assortite in 18 misure

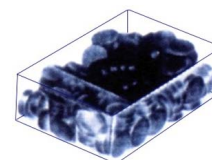


Articolo	GUARNIZION O/RING N	Um	Conf.		
I09.0100.007	Ø8,9X14,3 8	PZ	100*		
I09.0100.008	Ø10,5X15,9 9	PZ	100*		
I09.0100.009	Ø12,1X17,5 N10	PZ	100*		
I09.0100.010	Ø13,6X19 N11	PZ	100*		
I09.0100.011	Ø15,1X20,5 N12	PZ	100*		
I09.0100.012	Ø16,9X22,3 N13	PZ	100*		



Guarnizioni in gomma con foro per acqua calda in scatola di plastica trasparente per rubinetti da 100pz.

Articolo	GUARNIZ ACQ-CALDA C/FO PZ100	Um	Conf.		
I09.0102.010	3/8	CF	1		
I09.0102.012	1/2	CF	1		



Articolo	Descrizione	Um	Conf.		
I09.0104.010	GUARNIZ GOMMA RUBIN 3/8-1/2 PZ10	BL	1		

Guarnizioni in gomma nera in skin-pak da 10 pz. assortiti per rubinetti



Guarnizioni in gomma nera da 3/8" con foro per rubinetti in conf. da 100 pz

Articolo	GUARNIZ GOMMA RUBIN PZ100	Um	Conf.		
I09.0105.110	3/8	CF	1		
I09.0105.112	1/2	CF	1		



Guarnizione con bordino in gomma bianca da 1/2"

Articolo	GUARNIZIONE C/BORDO GOMMA	Um	Conf.		
I09.0110.012	1/2	PZ	100*		
I09.0110.016	3/4	PZ	50*		
I09.0110.020	1'	PZ	100*		
I09.0110.028	1'1/4	PZ	10*		
I09.0110.032	1'1/2	PZ	10*		



Guarnizione conica in gomma bianca brevettata

Articolo	GUARNIZIONE CONICA BREVET	Um	Conf.		
I09.0115.012	1/2	PZ	10*		
I09.0115.016	3/4	PZ	10*		
I09.0115.020	1'	PZ	10*		
I09.0115.028	1'1/4	PZ	10*		
I09.0115.032	1'1/2	PZ	10*		



Articolo	Descrizione	Um	Conf.		
I09.0120.001	GUARNIZ X NUOVO GALLEGG CATIS	PZ	50*		

Guarnizione in gomma per nuovo galleggiante catis



Articolo	Descrizione	Um	Conf.		
I09.0120.003	GUARNIZ 1/2SFERA CATIS T/VECCHIO	PZ	50		

Guarnizione 1/2 sfera in gomma per meccanismo catis con nottolino filettato



Articolo	Descrizione	Um	Conf.		
I09.0120.004	GUARNIZ 1/2 SFERA CATIS T/NUOVO	PZ	50		

Guarnizione 1/2 sfera in gomma per meccanismo catis con foro



Articolo	Descrizione	Um	Conf.		
I09.0120.005	GUARNIZ 1/2SFERA GRN SIPHONIC	PZ	25		

Guarnizione 1/2 sfera in gomma per batteria siphonic con nottolino filettato o ottone



Articolo	Descrizione	Um	Conf.		
I09.0120.009	GUARNIZ AD ANELLO GRN IDRONITOR	PZ	25*		

Guarnizione ad anello in gomma per batteria idronitor



Articolo	Descrizione	Um	Conf.		
I09.0120.011	MEMBRANA C/FORO FAIT	PZ	100		

Guarnizione in gomma a membrana con bordino tipo fait foro int Ø22, esterno Ø60



Articolo	Descrizione	Um	Conf.		
I09.0120.013	GUARNIZ X BATTERIA A ZAINO D520	PZ	1		



Guarnizione conica in gomma per cannuccia sifone del 26

Articolo	GUARNIZIONE CONIC CANOTTO	Um	Conf.		
I09.0122.020	SIFØ26	PZ	100*		
I09.0122.032	SIFØ40	PZ	100*		



Articolo	Descrizione	Um	Conf.		
I09.0122.028	GUARNIZION CONIC CANOTT SIF30/32	PZ	100*		

Articolo	Descrizione	Um	Conf.		
I09.0123.014	GUARNIZIONE CONICA CANNUCCIA Ø14	PZ	100*		



Articolo	Descrizione	Um	Conf.		
I09.0123.040	GUARNIZIONE GOMMA X SIFONE 40/32	PZ	100*		



Articolo	GUARNIZIONE ESENTE AMIANTO	Um	Conf.		
I09.0130.010	3/8	PZ	100*		
I09.0130.012	1/2	PZ	100*		
I09.0130.016	3/4	PZ	100*		
I09.0130.020	1'	PZ	100*		
I09.0130.028	1'1/4	PZ	100*		
I09.0130.032	1'1/2	PZ	100*		



Articolo	Descrizione	Um	Conf.		
I09.0160.003	GUARNIZIONE P/RACCORDO LAVATRICE	PZ	100*		



Articolo	Descrizione	Um	Conf.		
I09.0160.095	GUARNIZ ALLUMINIO P/TUBO GAS 1/2	PZ	25*		



Articolo	Descrizione	Um	Conf.		
I09.0160.100	GUARNIZ ALLUMINIO P/TUBO GAS 3/4	PZ	25*		



Articolo	Descrizione	Um	Conf.		
I09.0210.002	PASTA VERDE VIKY-PLAST GR 150	PZ	30		

Per ermetizzare le giunzioni filettate con l'ausilio di canapa. temperatura di esercizio da -20°C a 160°C. pressione di esercizio 15 bar.



Articolo	Descrizione	Um	Conf.		
I09.0210.005	PASTA VERDE VIKY-PLAST GR450	PZ	48		

Per ermetizzare le giunzioni filettate con l'ausilio di canapa. temperatura di esercizio da -20°C a +160°C. pressione di esercizio 15 bar.



Articolo	Descrizione	Um	Conf.		
I09.0210.105	SCIOGLICALCARE VIKY 97 GR 600	PZ	36		

Composto chimico inibito, in pasta, prodotto professionale, impiegato per e liminare incrostazioni calcaree su ceramiche, acciaio inox, ghisa smaltata, tubazioni, caldaie, impianti.



Articolo	Descrizione	Um	Conf.		
I09.0230.001	NASTRO TEFLON MT12 MM12X0,075 MR	PZ	12*		

Nastro teflon per tenuta di raccordi a vite



Articolo	Descrizione	Um	Conf.		
I09.0230.005	NASTRO TEFLON MT13 MM25X0,075 MR	PZ	6*		



Articolo	Descrizione	Um	Conf.		
I09.0230.010	NASTRO TEFLON GAS MT 15X19X0,2	PZ	25*		

Nastro teflon professionale ottimo anche per impianti gas.



Articolo	Descrizione	Um	Conf.		
I09.0230.110	NASTRO TEFLON GAS MT 12x1/2"X0,1	PZ	10*		



Articolo	Descrizione	Um	Conf.		
I09.0240.001	CANAPA MATASSINE 250GR CIRCA	PZ	1		

Canapa in matassine pettinata per tenuta di raccordi a vite



Articolo	Descrizione	Um	Conf.		
I09.0260.010	STEARINA A CANDELA 10STEAK GR100	PZ	1		

Cera stearina per saldare in candele da gr.100



Articolo	TUBO CARICO LAV C/GOMITO FF	Um	Conf.		
I09.0803.010	100	PZ	10		
I09.0803.015	150	PZ	10		
I09.0803.020	200	PZ	10		
I09.0803.025	250	PZ	10		



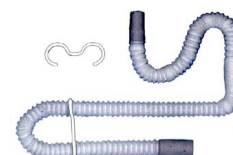
Tubo corrugato per lo scarico della lavatrice da 1,5mt

Articolo	TUBO CORRUGAT SCARIC LAVAT	Um	Conf.		
I09.0840.015	MT1,5	PZ	1		
I09.0840.020	MT2	PZ	1		
I09.0840.025	MT2,5	PZ	1		
I09.0840.030	MT3	PZ	1		



Articolo	Descrizione	Um	Conf.		
I09.0845.240	TUBO ESTENSIB X LAVATRIC 90/300	PZ	1		

Tubo estensibile x lavatrice da 90/300



Articolo	TUBO FIX FEMMINA PER TUBO Z	Um	Conf.		
I10.0020.010	3/8	PZ	5		
I10.0020.012	1/2	PZ	10		
I10.0020.016	3/4	PZ	5		
I10.0020.020	1"	PZ	5		



Articolo	TUBO FIX MASCHIO PER TUBO Z	Um	Conf.		
I10.0021.010	3/8	PZ	5		
I10.0021.012	1/2	PZ	5		
I10.0021.016	3/4	PZ	24		
I10.0021.020	1"	PZ	5		



Articolo	TUBO FIX DOPPIO PER TUBO Z	Um	Conf.		
I10.0022.010	3/8	PZ	5		
I10.0022.012	1/2	PZ	24		
I10.0022.016	3/4	PZ	24		
I10.0022.020	1"	PZ	12		



Tubofix e' un raccordo rapido scorrevole per impianti in tubo di ferro. consente di riparare e modificare gli impianti senza la necessita' di effettuare filettature in opera. la tenuta meccanica dell'accoppiamento con il tubo, e' garantita dall'anello conico inox che incide, graffiando l'acciaio del tubo.

Articolo	TUBO FIX OTTONE FEMMINA ITS	Um	Conf.		
I10.0023.010	3/8	PZ	1		
I10.0023.012	1/2	PZ	1		
I10.0023.016	3/4	PZ	1		
I10.0023.020	1"	PZ	1		



Tubofix e' un raccordo rapido scorrevole per impianti in tubo di ferro. consente di riparare e modificare gli impianti senza la necessita' di effettuare filettature in opera. la tenuta meccanica dell'accoppiamento con il tubo, e' garantita dall'anello conico inox che incide, graffiando l'acciaio del tubo.

Articolo	TUBO FIX OTTONE MASCHIO ITS	Um	Conf.		
I10.0024.010	3/8	PZ	1		
I10.0024.012	1/2	PZ	1		
I10.0024.016	3/4	PZ	1		
I10.0024.020	1"	PZ	1		



Tubofix e' un raccordo rapido scorrevole per impianti in tubo di ferro. consente di riparare e modificare gli impianti senza la necessita' di effettuare filettature in opera. la tenuta meccanica dell'accoppiamento con il tubo, e' garantita dall'anello conico inox che incide, graffiando l'acciaio del tubo.

Articolo	TUBO FIX OTTONE DOPPIO ITS	Um	Conf.		
I10.0025.012	1/2	PZ	1		
I10.0025.016	3/4	PZ	1		
I10.0025.020	1"	PZ	1		



Articolo	Descrizione	Um	Conf.		
I10.0030.812	CURVA SORPASSO Z 1/2 FIG. 85	PZ	10*		



Articolo	Descrizione	Um	Conf.		
I10.0030.815	CURVA SORPASSO Z FIG. 85	PZ	1		
I10.0030.818	1"	PZ	1		



Articolo	Descrizione	Um	Conf.		
I10.0031.812	CURVA 90° FF Z FIG. 2	PZ	1		
I10.0031.816	3/4	PZ	10*		
I10.0031.820	1"	PZ	10*		



Articolo	Descrizione	Um	Conf.		
I10.0032.812	CURVA 90° MF Z FIG. 1	PZ	10*		
I10.0032.816	3/4	PZ	10*		
I10.0032.820	1"	PZ	10*		



Articolo	Descrizione	Um	Conf.		
I10.0033.812	CURVA 45° FF Z FIG. 41	PZ	10*		
I10.0033.816	3/4	PZ	10*		
I10.0033.820	1"	PZ	10*		



Articolo	Descrizione	Um	Conf.		
I10.0034.812	CURVA 45° MF Z FIG. 40	PZ	10*		
I10.0034.816	3/4	PZ	10*		
I10.0034.820	1"	PZ	10*		



Articolo	Descrizione	Um	Conf.		
I10.0035.810	GOMITO Z FIG. 90	PZ	10*		
I10.0035.812	3/8	PZ	10*		
I10.0035.816	1/2	PZ	10*		
I10.0035.816	3/4	PZ	10*		
I10.0035.820	1"	PZ	10*		
I10.0035.828	1"1/4	PZ	5		
I10.0035.832	1"1/2	PZ	25		
I10.0035.840	2"	PZ	25		
I10.0035.848	2"1/2	PZ	1		
I10.0035.852	3"	PZ	1		



I10.0035.860	4"	PZ	1		
--------------	----	----	---	--	--



Articolo	GOMITO RID Z FIG.90R	Um	Conf.		
I10.0040.805	1/2X3/8	PZ	10		
I10.0040.808	3/4X1/2	PZ	10*		
I10.0040.810	1"X1/2	PZ	10*		
I10.0040.812	1"X3/4	PZ	10		
I10.0040.828	1"1/4X1"	PZ	1		
I10.0040.842	1"1/2X1"1/4	PZ	1		
I10.0040.848	2"X1"1/2	PZ	1		



Articolo	GOMITO MF Z FIG. 92	Um	Conf.		
I10.0045.810	3/8	PZ	10*		
I10.0045.812	1/2	PZ	10*		
I10.0045.816	3/4	PZ	10*		
I10.0045.820	1"	PZ	10*		
I10.0045.828	1"1/4	PZ	1		
I10.0045.832	1"1/2	PZ	5*		
I10.0045.840	2"	PZ	1		



Articolo	TEE Z FIG.130	Um	Conf.		
I10.0055.810	3/8	PZ	10*		
I10.0055.812	1/2	PZ	10*		
I10.0055.816	3/4	PZ	10*		
I10.0055.820	1"	PZ	10*		
I10.0055.828	1"1/4	PZ	5		
I10.0055.832	1"1/2	PZ	15		
I10.0055.840	2"	PZ	20		
I10.0055.848	2"1/2	PZ	1		
I10.0055.852	3"	PZ	1		
I10.0055.860	4"	PZ	1		



Articolo	TEE RID Z FIG.130R	Um	Conf.		
I10.0060.812	1/2X3/8X1/2	PZ	10*		
I10.0060.816	1/2X3/4X1/2	PZ	10*		
I10.0060.822	3/4X1/2X3/4	PZ	10*		
I10.0060.823	3/4X1/2X1/2	PZ	100		
I10.0060.825	3/4X1"X3/4	PZ	10*		
I10.0060.844	1"X1/2X1"	PZ	10*		
I10.0060.845	1"X3/4X1"	PZ	10*		
I10.0060.850	1"1/4X1/2X1"1/4 F.130R	PZ	1		
I10.0060.851	1"1/4X3/4X1"1/4 F.130R	PZ	1		
I10.0060.852	11/4X1"X11/4	PZ	50		
I10.0060.862	1"1/2X3/4X1"1/2 F.130R	PZ	1		
I10.0060.866	1"1/2X1"X1"1/2 F.130R	PZ	1		
I10.0060.870	1"1/2X1"1/4X1"1/2 130R	PZ	1		
I10.0060.880	2"X1"X2"	PZ	5		
I10.0060.885	2"X1"1/4X2"	PZ	1		
I10.0060.888	2"X1"1/2X2"	PZ	1		



Articolo	DISTRIBUTORE 3VIE FIG.221	Um	Conf.		
I10.0064.812	1/2	PZ	10*		
I10.0064.816	3/4	PZ	10*		
I10.0064.820	1"	PZ	10*		



Articolo	CROCE Z FIG.180	Um	Conf.		
I10.0065.812	1/2	PZ	10*		
I10.0065.816	3/4	PZ	10*		
I10.0065.820	1"	PZ	5*		



Articolo	MANIC RID FF Z FIG.240	Um	Conf.		
I10.0080.805	1/2X3/8	PZ	10*		
I10.0080.808	3/4X1/2	PZ	10*		
I10.0080.810	1"X1/2	PZ	10*		
I10.0080.812	1"X3/4	PZ	10*		
I10.0080.815	1"1/4X3/4	PZ	1		
I10.0080.817	1"1/4X1"	PZ	10*		
I10.0080.828	1"1/2X1"1/4 F.240	PZ	1		
I10.0080.835	2"X1"1/4	PZ	1		
I10.0080.838	2"X1"1/2	PZ	1		




Articolo	RIDUZIONE Z FIG.241	Um	Conf.		
I10.0085.805	1/2X3/8	PZ	10*		
I10.0085.807	3/4X3/8	PZ	10*		
I10.0085.808	3/4X1/2	PZ	10*		
I10.0085.810	1"X3/8	PZ	10*		
I10.0085.811	1"X1/2	PZ	10*		
I10.0085.812	1"X3/4	PZ	10*		
I10.0085.815	1"1/4X1/2	PZ	10		
I10.0085.816	1"1/4X3/4	PZ	10*		
I10.0085.817	1"1/4X1"	PZ	10		
I10.0085.825	1"1/2X1/2	PZ	10*		
I10.0085.826	1"1/2X3/4	PZ	10		
I10.0085.827	1"1/2X1"	PZ	60		
I10.0085.829	1"1/2X1"1/4	PZ	60		
I10.0085.832	2"X1/2	PZ	1		
I10.0085.834	2"X3/4	PZ	1		
I10.0085.837	2"X1"	PZ	90		
I10.0085.838	2"X1"1/4	PZ	80		
I10.0085.840	2"X1"1/2	PZ	5		
I10.0085.850	2"1/2X2"	PZ	1		



Articolo	VITE DD RID Z FIG.245	Um	Conf.		
I10.0090.805	1/2X3/8	PZ	10*		
I10.0090.808	3/4X1/2	PZ	10*		
I10.0090.810	1"X1/2	PZ	10*		
I10.0090.812	1"X3/4	PZ	10*		
I10.0090.815	1"1/4X3/4	PZ	1		
I10.0090.817	1"1/4X1"	PZ	5		
I10.0090.825	1"1/2X1"1/4 F.245	PZ	1		
I10.0090.830	2"X1"1/4	PZ	1		
I10.0090.835	2"X1"1/2	PZ	1		



Articolo	MANIC RID MF Z FIG.246	Um	Conf.		
I10.0095.805	1/2X3/8	PZ	10*		
I10.0095.808	3/4X1/2	PZ	10*		
I10.0095.810	1"X1/2	PZ	10*		
I10.0095.812	1"X3/4	PZ	10*		
I10.0095.822	1"1/4X1"	PZ	1		
I10.0095.832	1"1/2X1"	PZ	1		
I10.0095.837	1"1/2X1"1/4 F.246	PZ	5		
I10.0095.845	2"X1"1/2	PZ	1		



Articolo	MANICOTTO D Z FIG.270	Um	Conf.		
I10.0100.810	3/8	PZ	10*		
I10.0100.812	1/2	PZ	10*		
I10.0100.816	3/4	PZ	10*		
I10.0100.820	1"	PZ	10*		
I10.0100.828	1"1/4	PZ	1		
I10.0100.832	1"1/2	PZ	1		
I10.0100.840	2"	PZ	12		




Articolo	VITE DOPPIA D Z FIG.280	Um	Conf.		
I10.0110.810	3/8	PZ	10*		
I10.0110.812	1/2	PZ	10*		
I10.0110.816	3/4	PZ	10*		
I10.0110.820	1"	PZ	10*		
I10.0110.828	1"1/4	PZ	1		
I10.0110.832	1"1/2	PZ	1		
I10.0110.840	2"	PZ	1		



Articolo	TAPPO MASCHIO Z FIG.290	Um	Conf.		
I10.0120.810	3/8	PZ	10*		
I10.0120.812	1/2	PZ	10*		
I10.0120.816	3/4	PZ	10*		
I10.0120.820	1"	PZ	10*		
I10.0120.828	1"1/4	PZ	5*		
I10.0120.832	1"1/2	PZ	5*		
I10.0120.840	2"	PZ	30		



Articolo	TAPPO FEMMINA Z FIG.300	Um	Conf.		
I10.0125.812	1/2	PZ	10*		
I10.0125.816	3/4	PZ	10*		
I10.0125.820	1"	PZ	10*		
I10.0125.828	1"1/4	PZ	10*		
I10.0125.832	1"1/2	PZ	5*		
I10.0125.840	2"	PZ	1		



Articolo	CONTRODADO Z FIG.310A	Um	Conf.		
I10.0130.812	1/2	PZ	10*		
I10.0130.816	3/4	PZ	10*		
I10.0130.820	1"	PZ	10*		



Articolo	BOCC F SEDE CONO Z FIG.340	Um	Conf.		
I10.0150.812	1/2	PZ	1		
I10.0150.816	3/4	PZ	10		
I10.0150.820	1"	PZ	10		
I10.0150.828	1"1/4	PZ	5		
I10.0150.832	1"1/2	PZ	5		
I10.0150.840	2"	PZ	8		



Articolo	BOCC MF SEDE CONO Z FIG.341	Um	Conf.		
I10.0155.812	1/2	PZ	10		
I10.0155.816	3/4	PZ	10		
I10.0155.820	1"	PZ	10		
I10.0155.828	1 1/4	PZ	15		
I10.0155.832	1 1/2	PZ	5		
I10.0155.840	2"	PZ	6		



Articolo	MANICOTTO MF Z FIG.529	Um	Conf.		
I10.0160.810	3/8	PZ	10*		
I10.0160.812	1/2	PZ	10*		
I10.0160.816	3/4	PZ	10*		
I10.0160.820	1"	PZ	10		
I10.0160.825	1"1/4	PZ	1		
I10.0160.830	1"1/2	PZ	1		
I10.0160.835	2"	PZ	1		



Articolo	TUBO PP X SCARICO 1B Ø40	Um	Conf.		
I10.0201.105	MT0,5	PZ	35*		
I10.0201.110	MT1	PZ	10*		
I10.0201.115	MT1,5	PZ	10*		
I10.0201.120	MT2	PZ	10*		
I10.0201.130	MT3	PZ	10*		
I10.0201.305	Ø110	PZ	10		
I10.0201.310	Ø110 MT1	PZ	10		
I10.0201.330	Ø110 MT3	PZ	10		



Articolo	TUBO PP X SCARICO 2B Ø40	Um	Conf.		
I10.0202.105	MT0,5	PZ	10*		
I10.0202.110	MT1	PZ	10*		
I10.0202.115	MT1,5	PZ	10*		
I10.0202.120	MT2	PZ	10*		
I10.0202.130	MT3	PZ	10*		
I10.0202.205	Ø90	PZ	10		
I10.0202.210	Ø90 MT1	PZ	10		
I10.0202.215	Ø90 MT1,5	PZ	5		
I10.0202.220	Ø90 MT2	PZ	5		
I10.0202.230	Ø90 MT3	PZ	5		
I10.0202.305	Ø110	PZ	10		
I10.0202.310	Ø110 MT1	PZ	10		
I10.0202.320	Ø110 MT2	PZ	1		
I10.0202.330	Ø110 MT3	PZ	10		



Articolo	Descrizione	Um	Conf.		
I10.0204.015	CURVA PP Ø40 15°	PZ	20		



Articolo	Descrizione	Um	Conf.		
I10.0204.030	CURVA PP Ø40 30°	PZ	50		



Articolo	Descrizione	Um	Conf.		
I10.0204.045	CURVA PP Ø40 45°	PZ	50		



Articolo	Descrizione	Um	Conf.		
I10.0204.067	CURVA PP Ø40 67°	PZ	20		



Articolo	Descrizione	Um	Conf.		
I10.0204.087	CURVA PP Ø40 87°	PZ	50		



Articolo	Descrizione	Um	Conf.		
I10.0206.015	CURVA PP Ø90 15°	PZ	20		



Articolo	Descrizione	Um	Conf.		
I10.0206.030	CURVA PP Ø90 30°	PZ	20		



Articolo	Descrizione	Um	Conf.		
I10.0206.045	CURVA PP Ø90 45°	PZ	20		



Articolo	Descrizione	Um	Conf.		
I10.0206.067	CURVA PP Ø90 67°	PZ	20		



Articolo	Descrizione	Um	Conf.		
I10.0206.087	CURVA PP Ø90 87°	PZ	20		



Articolo	Descrizione	Um	Conf.		
I10.0208.015	CURVA PP Ø110 15°	PZ	15		



Articolo	Descrizione	Um	Conf.		
I10.0208.030	CURVA PP Ø110 30°	PZ	15		



Articolo	Descrizione	Um	Conf.		
I10.0208.045	CURVA PP Ø110 45°	PZ	20		



Articolo	Descrizione	Um	Conf.		
I10.0208.067	CURVA PP Ø110 67°	PZ	20		



Articolo	Descrizione	Um	Conf.		
I10.0208.087	CURVA PP Ø110 87°	PZ	20		



Articolo	DERIVAZIONE PP Ø40	Um	Conf.		
I10.0210.045	45°	PZ	25		
I10.0210.087	87°	PZ	20		



Articolo	DERIVAZIONE PP Ø90	Um	Conf.		
I10.0212.045	45°	PZ	20		
I10.0212.087	87°	PZ	15		



Articolo	DERIVAZIONE PP Ø110 45°	Um	Conf.		
I10.0213.045	DERIVAZIONE PP Ø110 45°	PZ	20		



Articolo	DERIVAZIONE RID PP Ø110/40	Um	Conf.		
I10.0214.045	45°	PZ	20		
I10.0214.087	87°	PZ	20		



Articolo	DERIVAZIONE RID PP Ø90/40	Um	Conf.		
I10.0216.045	45°	PZ	40		
I10.0216.087	87°	PZ	20		



Articolo	Descrizione	Um	Conf.		
I10.0218.050	RIDUZIONE ECCENTR PP Ø50/40 BØ40	PZ	50		



Articolo	Descrizione	Um	Conf.		
I10.0219.050	RIDUZIONE ECCENTR PP Ø50/40 BØ50	PZ	25		



Articolo	RIDUZIONE INCASSO PP	Um	Conf.		
I10.0220.050	Ø50/40	PZ	50		
I10.0220.110	Ø110/40	PZ	20		



Articolo	MANICOTTO PP	Um	Conf.		
I10.0222.040	Ø40	PZ	50		
I10.0222.090	Ø90	PZ	20		
I10.0222.110	Ø110	PZ	20		



Articolo	TAPPO CHIUSURA PP	Um	Conf.		
I10.0224.040	Ø40	PZ	100		
I10.0224.110	Ø110	PZ	30		



Articolo	Descrizione	Um	Conf.		
I10.0225.110	ISPEZIONE C/TAPPO A VITE Ø110	PZ	20		



Articolo	Descrizione	Um	Conf.		
I10.0229.000	CURVA PP WC PROL S/ATTACCHI Ø90	PZ	20		



Articolo	Descrizione	Um	Conf.		
I10.0229.002	CURVA PP WC PROL Ø90 ATT REV Ø40	PZ	20		



Articolo	Descrizione	Um	Conf.		
I10.0229.006	CURVA PP WC PROL Ø90 2 ATT Ø40	PZ	10		



Articolo	Descrizione	Um	Conf.		
I10.0230.000	CURVA PP WC PROL S/ATTACCHI Ø110	PZ	24		



Articolo	Descrizione	Um	Conf.		
I10.0230.004	CURVA PP WC PROL Ø110 ATT REV Ø4	PZ	10		



Articolo	Descrizione	Um	Conf.		
I10.0230.006	CURVA PP WC PROL Ø110 2 ATT Ø40	PZ	14		



Articolo	Descrizione	Um	Conf.		
I10.0232.040	CURVA TECNICA PP Ø40 BØ50	PZ	1		



Articolo	Descrizione	Um	Conf.		
I10.0234.045	CURVA PP RIDOTTA Ø100 45°	PZ	20		
I10.0234.087	87°	PZ	2		



Articolo	Descrizione	Um	Conf.		
I10.0235.110	GUARNIZIONE CURVA WC Ø110	PZ	1		



Articolo	Descrizione	Um	Conf.		
I10.0236.050	GUARNIZIONE TECNICA Ø50 1"-1"1/4	PZ	20*		



Articolo	Descrizione	Um	Conf.		
I10.0237.040	GUARNIZIONE TECNICA BICCHIER Ø40	PZ	20*		



Articolo	RACC CURVO OTT	Um	Conf.		
I10.0239.040	C/DADO Ø40X1"1/4	PZ	20		
I10.0239.042	DADO Ø40X1"1/2	PZ	1		



Articolo	RACCORDO PP WC C/GUARNIZ	Um	Conf.		
I10.0240.090	Ø90	PZ	20		
I10.0240.110	Ø110	PZ	20		



Articolo	RACC PP PASSANTE	Um	Conf.		
I10.0242.100	Ø100/110 BØ100	PZ	20		
I10.0242.110	Ø110/100 BØ110	PZ	20		



Articolo	Descrizione	Um	Conf.		
I10.0245.040	POZZETTO BASSO Ø40 3B + SCARICO	PZ	20		



Articolo	Descrizione	Um	Conf.		
I10.0245.140	POZZETTO ALTO Ø40 3B + SCARICO	PZ	20		



Articolo	Descrizione	Um	Conf.		
I10.0250.000	SCIVOLANTE IN TUBETTO GR250	PZ	50		



Tube nicoll per sistemi di scarico idrosanitario a norma uni en 1329 classificate m1 infiammabile in pvc-m1 autoestinguente con installazione ad incollaggio. lunghezza 3 mt Ø32

Articolo	TUBO PVC X SCARICO MT3	Um	Conf.		
I10.0356.032	Ø32	PZ	5*		
I10.0356.040	Ø40	PZ	5*		
I10.0356.100	Ø100	PZ	1		



Articolo	Descrizione	Um	Conf.		
I10.0358.040	CURVA PVC 20° MF Ø40	PZ	10*		



Articolo	Descrizione	Um	Conf.		
I10.0360.040	CURVA PVC 20° FF Ø40	PZ	10*		



Articolo	CURVA PVC 45° MF	Um	Conf.		
I10.0366.032	Ø32	PZ	10*		
I10.0366.040	Ø40	PZ	10*		
I10.0366.100	Ø100	PZ	25		



Articolo	CURVA PVC 45° FF	Um	Conf.		
I10.0368.032	Ø32	PZ	10*		
I10.0368.040	Ø40	PZ	10*		
I10.0368.100	Ø100	PZ	25		



Articolo	CURVA PVC 90° MF	Um	Conf.		
I10.0374.032	Ø32	PZ	10*		
I10.0374.040	Ø40	PZ	10*		
I10.0374.100	Ø100	PZ	20		



Articolo	CURVA PVC 90° FF	Um	Conf.		
I10.0376.032	Ø32	PZ	10*		
I10.0376.040	Ø40	PZ	10*		



Articolo	Descrizione	Um	Conf.		
I10.0382.100	GOMITI A SETTORI PVC 15° MF Ø100	PZ	1		



Articolo	TEE PVC MF	Um	Conf.		
I10.0386.032	Ø32	PZ	10*		
I10.0386.040	Ø40	PZ	10*		



Articolo	TEE PVC FF	Um	Conf.		
I10.0388.032	Ø32	PZ	10		
I10.0388.040	Ø40	PZ	10*		
I10.0388.041	Ø40/32	PZ	10		



Articolo	BRAGA PVC MF 45°	Um	Conf.		
I10.0390.032	Ø32	PZ	10*		
I10.0390.040	Ø40	PZ	10*		
I10.0390.100	Ø100	PZ	1		
I10.0390.140	Ø100/40	PZ	1		



Articolo	Descrizione	Um	Conf.		
I10.0392.040	BRAGA PVC DD PARALL MF 45° Ø40	PZ	10*		



Articolo	BRAGA PVC FF 45°	Um	Conf.		
I10.0396.032	Ø32	PZ	10*		
I10.0396.040	Ø40	PZ	10*		
I10.0396.041	Ø40/32	PZ	10*		



Articolo	Descrizione	Um	Conf.		
110.0397.100	BRAGA PVC TRIP 45° MF 100/40	PZ	1		



Articolo	Descrizione	Um	Conf.		
110.0428.032	GIUNTO DILATAZ PVC MF ORIZZ Ø32	PZ	10		
110.0428.040	Ø40	PZ	10		



Articolo	Descrizione	Um	Conf.		
110.0430.100	SELLA A INNESTO PVC Ø100/40	PZ	1		



Articolo	Descrizione	Um	Conf.		
110.0446.040	TAPPO CHIUSURA PVC MF Ø40	PZ	10*		



Articolo	Descrizione	Um	Conf.		
110.0450.032	MANICOTTO DI CONGIUN PVC FF Ø32	PZ	10*		
110.0450.040	Ø40	PZ	10*		



Articolo	Descrizione	Um	Conf.		
110.0454.002	RIDUZIONE ECCENT PVC MF Ø40/32	PZ	10*		



Articolo	Descrizione	Um	Conf.		
110.0458.046	TAMPONE RIDUZ PVC MF Ø100/40	PZ	1		



Articolo	Descrizione	Um	Conf.		
I10.0460.010	TAMPONE RIDUZ PVC DD MF Ø100/40	PZ	1		



Articolo	Descrizione	Um	Conf.		
I10.0464.040	RIDUZIONE PARALL PVC MF Ø40/32	PZ	10*		



Articolo	Descrizione	Um	Conf.		
I10.0466.010	CURVA TECNICA UNIV PVC FF 50/32	PZ	10*		
I10.0466.020	50/40	PZ	10*		



Articolo	Descrizione	Um	Conf.		
I10.0474.004	MORSET P/CURVA TECNICA 37X1"	PZ	12*		
I10.0474.008	45X1"1/4	PZ	12*		



Articolo	Descrizione	Um	Conf.		
I10.0482.020	MORSET P/CURVA TECN. 50X1"1/1"1/4	PZ	12*		
I10.0482.030	50X1"1/2	PZ	12*		



Articolo	Descrizione	Um	Conf.		
I10.0484.032	MANICOTTO PVC FF Ø32	PZ	10*		
I10.0484.040	Ø40	PZ	10*		



Articolo	Descrizione	Um	Conf.		
I10.0506.010	DADO OTTONE 1"1/4	PZ	5*		
I10.0506.020	1"1/2	PZ	1		



Articolo	CURVE CON CARTELLA	Um	Conf.		
I10.0512.032	Ø32	PZ	10*		
I10.0512.040	Ø40	PZ	10*		



Articolo	GUARNIZIONE X CURVA C/CARTEL	Um	Conf.		
I10.0514.032	Ø32	PZ	1		
I10.0514.040	Ø40	PZ	1		



Articolo	Descrizione	Um	Conf.		
I10.0548.040	MANICOTTO WC DRITTO MF Ø100	PZ	1		



Articolo	Descrizione	Um	Conf.		
I10.0560.100	CURVA LUNGA X WC MF Ø100	PZ	1		



Articolo	Descrizione	Um	Conf.		
I10.0568.125	GUARNIZIONE WC Ø125 GOMMA NERA	PZ	1		



Articolo	Descrizione	Um	Conf.		
I10.0570.125	ANELLO BLOCCAGGIO X CURVA Ø125	PZ	1		



Articolo	Descrizione	Um	Conf.		
I10.0578.100	CURVA CORTA Ø100 2 ATTAC LAT Ø40	PZ	12		



Articolo	Descrizione	Um	Conf.		
110.0590.032	RACCORDO X CASSETTA ALTA Ø32	PZ	1		



Articolo	Descrizione	Um	Conf.		
110.0602.100	POZZETTO A PAVIM 4VIE Ø40 S/T	PZ	1		



Articolo	Descrizione	Um	Conf.		
110.0616.000	SIFONE PVC T/LEM X LAVATRICE	PZ	1		

Sifone tipo lem per lavatrice da 1" 1/2 Ø corpo in polipropilene bianco Ø piastra in acciaio inox Ø filetto da 1" riducibile Ø uscita da 40 con codolo in pvc Ø



Articolo	Descrizione	Um	Conf.		
110.0628.010	PILETTA SIF PIATT DOCC CER 1"1/2	PZ	1		

Piletta sifonata per piatto doccia in ceramica Ø corpo in polipropilene bianco Ø griglia in acciaio inox da 84mm. Ø base sifone impermeabile ispezionabile Ø uscita da 40 con guarnizione Ø



Articolo	Descrizione	Um	Conf.		
110.0630.040	MANICOTTO INNES-COLL PVC FFØ40	PZ	10*		

Manicotto di congiunzione in pvc ff da 40mm. caratteristiche tecniche e' iniettato in pvc Ø classificato m1 infiamm. e' a norma uni 7443 Ø spessore 3mm. Ø colore grigio ral 7037 Ø



Articolo	Descrizione	Um	Conf.		
110.0632.040	MANICOTTO INNES-COLL PVC MFØ40	PZ	10*		



Articolo	Descrizione	Um	Conf.		
110.0634.040	CURVA INNES-COLL PVC FF Ø40 45°	PZ	1		



Articolo	Descrizione	Um	Conf.		
I10.0636.040	CURVA INNES-COLL PVC FF Ø40 90°	PZ	1		



Articolo	Descrizione	Um	Conf.		
I10.0638.040	BRAGA INNES-COLL PVC FF Ø40 45°	PZ	10		



Articolo	Descrizione	Um	Conf.		
I10.0650.100	DECAPANTE X SGRASSARE PVC LT1	PZ	1		

Decapante per sgrassare e detergere in barattolo



Articolo	Descrizione	Um	Conf.		
I10.0700.001	PROLUNGA WC PLASTICA DIRITTA	PZ	1		



Articolo	Descrizione	Um	Conf.		
I10.0700.003	PROLUNGA WC PLASTICA ECCENTRICA	PZ	1		



Articolo	Descrizione	Um	Conf.		
I10.0705.001	ROSONE TUBO SCARICO WC Ø150	PZ	1		



Articolo	Descrizione	Um	Conf.		
I10.0706.001	MORSETTO SOTTOVASO GOMMA Ø110	PZ	1		




Articolo		Um	Conf.		
I10.1000.025	TUBO PN20 Ø25 MT4 ATP	PZ	5*		




Articolo	TUBO PN20 MT3 ATP	Um	Conf.		
I10.1001.020	Ø20	PZ	20*		
I10.1001.025	Ø25	PZ	10*		
I10.1001.032	Ø32	PZ	5*		



Articolo	Descrizione	Um	Conf.		
I10.1006.020	CURVA SORPASSO Ø20 ATP	PZ	10*		



Articolo		Um	Conf.		
I10.1006.025	CURVA SORPASSO Ø25 ATP	PZ	5*		



Articolo	MANICOTTO ATP	Um	Conf.		
I10.1008.020	Ø20	PZ	5*		
I10.1008.025	Ø25	PZ	5*		
I10.1008.032	Ø32	PZ	5*		



Articolo	GOMITO Ø90° FF ATP	Um	Conf.		
I10.1010.020	Ø20	PZ	5*		
I10.1010.025	Ø25	PZ	5*		
I10.1010.032	Ø32	PZ	5*		



Articolo	GOMITO FF ATP	Um	Conf.		
I10.1011.020	Ø20 Ø45°	PZ	5*		
I10.1011.025	Ø25 45°	PZ	10*		



Articolo		Um	Conf.		
I10.1012.020	GOMITO Ø20 90° MF ATP	PZ	5*		



Articolo	RIDUZIONE ATP	Um	Conf.		
I10.1014.001	Ø25X20	PZ	5*		
I10.1014.003	Ø32X25	PZ	5*		




Articolo	TEE ATP	Um	Conf.		
I10.1018.020	Ø20X20X20	PZ	5*		
I10.1018.025	Ø25X25X25	PZ	5*		
I10.1018.032	Ø32X32X32	PZ	5*		




Articolo	TEE RIDOTTO ATP	Um	Conf.		
I10.1020.001	Ø25X20X25	PZ	5*		
I10.1020.003	Ø32X25X32	PZ	5*		



Articolo	Descrizione	Um	Conf.		
I10.1022.020	TAPPO CALOTTA Ø20 ATP	PZ	20*		



Articolo	Descrizione	Um	Conf.		
I10.1022.025	TAPPO CALOTTA Ø25 ATP	PZ	20*		



Articolo	GOMITO FEMMINA ATP	Um	Conf.		
I10.1024.001	1/2X20	PZ	10*		
I10.1024.010	1/2X25	PZ	5		
I10.1024.020	3/4X25	PZ	5		
I10.1024.030	1"X32	PZ	2*		



Articolo	Descrizione	Um	Conf.		
I10.1026.001	GOMITO MASCHIO 1/2X20 ATP	PZ	10*		



Articolo	Descrizione	Um	Conf.		
I10.1026.005	GOMITO MASCHIO 3/4X25 ATP	PZ	5*		



Articolo	Descrizione	Um	Conf.		
I10.1030.020	GOMITO FEM C/STAFFA 1/2X20 ATP	PZ	5*		



Articolo	TEE FIL FEMMINA ATP	Um	Conf.		
I10.1034.001	Ø20X1/2X20	PZ	5*		
I10.1034.004	Ø25X3/4X25	PZ	4*		
I10.1034.006	Ø32X1"X32	PZ	2*		



Articolo	RUBINETTO A VITONE ATP	Um	Conf.		
I10.1038.020	Ø20	PZ	1		
I10.1038.025	Ø25	PZ	1		



Articolo	Descrizione	Um	Conf.		
I10.1039.000	RUBINETTO A SFERA Ø20 ATP	PZ	1		



Articolo	MANICOTTO FIL FEMM ATP	Um	Conf.		
I10.1040.001	1/2XØ20	PZ	10*		
I10.1040.004	3/4XØ25	PZ	10*		
I10.1040.006	1"XØ32	PZ	4*		



Articolo	MANICOTTO FIL MASCHIO ATP	Um	Conf.		
I10.1042.001	1/2X20	PZ	10*		
I10.1042.005	3/4X25	PZ	10		



Articolo	Descrizione	Um	Conf.		
I10.1045.002	TAPPO PROVAIMPIANTO ROSSO	PZ	50*		



Articolo	Descrizione	Um	Conf.		
I10.1045.004	TAPPO PROVAIMPIANTO BLU	PZ	50*		



Articolo	Descrizione	Um	Conf.		
I10.1052.002	POLIFUSOR C/BUSS 20-25 VAL METAL	PZ	1		

Polifusore in valigia di metallo completo di matrici 20-25. potenza 800w



Articolo	MATRICE X POLIFUSORE	Um	Conf.		
I10.1056.020	Ø20	PZ	1		
I10.1056.025	Ø25	PZ	1		
I10.1056.032	Ø32	PZ	1		



Articolo	Descrizione	Um	Conf.		
I10.1057.007	MATRICE RIPARAFORI MM 7 ATP	PZ	1		



Articolo	Descrizione	Um	Conf.		
I10.1057.010	RIPARAFORI PPR MM 7/11 ATP	PZ	50*		




Profondità cm 45

Articolo	CAPPA ZINC SMALTATA C/PARACOL	Um	Conf.		
I11.0050.107	70	PZ	1		
I11.0050.108	80	PZ	1		
I11.0050.109	90	PZ	1		
I11.0050.110	SMALTAT 100	PZ	1		




Articolo	AREATORE ALLUMINIO	Um	Conf.		
I11.0100.008	Ø8	PZ	25*		
I11.0100.010	Ø10	PZ	25*		
I11.0100.012	Ø12	PZ	25*		



Griglia universale di aerazione in plastica bianca con rete e molle, tonda, diametro= 106mm, spessore 13mm, foro da diametro 40 a 80mm.

Articolo		Um	Conf.		
I11.0105.055	GRIGLIA C/MOLLA TUR100B Ø40-80	PZ	12*		



Articolo	Descrizione	Um	Conf.		
I11.0105.105	GRIGLIA AERAZ T8 RX Ø96	BL	12		

Griglia di aerazione in plastica tonda da incasso con rete antinsetti mod.t 8rx. passaggio aria cmq.50mm. diametro 96mm. profondità 11mm. foro 77mm. colore bianco. confezione in blister.



Articolo	Descrizione	Um	Conf.		
I11.0105.110	GRIGLIA AERAZ T10 RX Ø120	BL	12		

Griglia di aerazione in plastica tonda da incasso con rete antinsetti mod.t 8rx. passaggio aria cmq.50mm. diametro 120mm. profondità 16mm. foro 97mm. colore bianco. confezione in blister.



Articolo	Descrizione	Um	Conf.		
I11.0105.115	GRIGLIA AERAZ T12 RX Ø150	BL	12		

Griglia di aerazione in plastica tonda da incasso con rete antinsetti mod.t 8rx. passaggio aria cmq.50mm. diametro 150mm. profondità 16mm. foro 121mm. colore bianco. confezione in blister.



Articolo	Descrizione	Um	Conf.		
I11.0105.118	GRIGLIA C/MOLL TUR 100X Ø40-80	BL	6		

Griglia di aerazione in plastica tonda universale con rete antinsetti e molle per applicazione rapida. mod.tur 100x. passaggio aria cmq.40. diametro 106mm. spessore 13mm. dimensioni foro da 40a 80mm. colore bianco. confezione in blister.



Articolo	Descrizione	Um	Conf.		
I11.0105.120	GRIGLIA C/MOLL TUR 125X Ø80-125	BL	12		

Griglia di aerazione in plastica tonda universale con rete antinsetti e molle per applicazione rapida. mod.tur 125x. passaggio aria cmq.100.diametro 155mm. spessore 14mm. dimensioni foro da 90a 145mm. colore bianco. confezione in blister.



Articolo	Descrizione	Um	Conf.		
I11.0105.125	GRIGLIA C/MOLL TUR 160X Ø125-160	BL	12		

Griglia di aerazione in plastica tonda universale con rete antinsetti e molle per applicazione rapida. mod.tur 160x. passaggio aria cmq.135.diametro 175mm. spessore 14mm. dimensioni foro da 125 a 145mm. colore bianco. confezione in blister.



Articolo	Descrizione	Um	Conf.		
I11.0105.130	GRIGLIA AERAZ AR 2323X 227X227	BL	12		

Griglia di aerazione in plastica quadra da sovrapporre con rete antinsetti mod.ar2323x. passaggio aria cmq.200mm. mis.227x227mm. spessore 20mm. colore bianco. confezione in blister.



Articolo	Descrizione	Um	Conf.		
I11.0105.135	GRIGLIA AERAZ BR 1714X 175X146	BL	1		

Griglia di aerazione in plastica rettangolare con fissaggio a tassello con rete antinsetti. mod.br1714x. passaggio aria cmq.100mm. mis.175x146mm. spessore 20mm. colore bianco. confezione in blister.




Articolo	Descrizione	Um	Conf.		
I11.0105.140	GRIGLIA AERAZ BDR 1714X 175X146	BL	12		

Griglia di aerazione rettangolare in plastica fissaggio a tassello con dosatore e rete antinsetti. mod.bdr1714x. passaggio aria cmq.60mm. mis.175x146mm. spessore 20mm. colore bianco. confezione in blister.



Articolo	Descrizione	Um	Conf.		
I11.0105.145	GRIGLIA AERAZ CR 237X 227X80	BL	12		

Griglia di aerazione in plastica rettangolare da sovrapporre con rete antinsetti. mod.cr 237x. passaggio aria cmq.40. mis.80x227. spessore 17mm. colore bianco. confezione in blister.



Articolo	Descrizione	Um	Conf.		
I11.0105.150	GRIGLIA AERAZ PR 3713X 370X130	BL	12		

Griglia aerazione in plastica da incasso con rete antinsetti mod.pr 3713x p passaggio aria cmq.225. mis.370x130. profondità 16mm. foro 336x96mm. colore bianco. confezione in blister.



Articolo	Descrizione	Um	Conf.		
I11.0105.155	GRIGLIA AERAZ PDR 3713X 370X130	BL	6		

Griglia aerazione in plastica da incasso con rete antinsetti con dosatore m od.pdr 3713x. passaggio aria cmq.225. mis.370x130. profondità 16mm. foro 33 6x96mm. colore bianco. confezione in blister.



Articolo	Descrizione	Um	Conf.		
I11.0105.160	GRIGLIA AERAZ AMR 200X 230X204	BL	24		

Griglia di aerazione in plastica rettangolare universale con rete antinsetti e molle per applicazione rapida. mod.amr 200x. passaggio aria cmq.180. m is.230x204mm. spessore 20mm. foro da 140 a 200mm. colore bianco. confezione in blister.




Articolo	Descrizione	Um	Conf.		
I11.0105.720	GRIGLIA INOX LBR 191Q 190X160	BL	6		

Griglia aerazione rettangolare inox da sovrapporre fissaggio a tassello con rete antinsetti. mod.lbr 191q. passaggio aria cmq.115. mis.193x165mm. spessore 8mm. confezione in blister.



Articolo	Descrizione	Um	Conf.		
I11.0105.725	GRIGLIA INOX LAR 231Q 228X228	BL	1		

Griglia aerazione quadra inox da sovrapporre fissaggio a tassello. rete antinsetti. mod.lar 231q. passaggio aria cmq.210. mis.228x228mm. spessore 8mm confezione in blister.



Aeratore da finestra ad effetto termico, realizzato in materiale termoplastico trasparente, con apertura e chiusura manuale, per foro vetro diametro m m. 120. installabile su vetro singolo o vetrocamera voltando la ghiera.

Articolo	AERATORE SIMILVETRO C/TIRO	Um	Conf.		
I11.0110.012	Ø120	PZ	1		
I11.0110.016	Ø160	PZ	1		
I11.0110.020	Ø200	PZ	1		



Articolo	GRIGLIA AERAZIONE PLASTICA	Um	Conf.		
I11.0111.006	Ø60	PZ	100		
I11.0111.008	Ø80	PZ	100		
I11.0111.010	Ø100	PZ	100		
I11.0111.012	Ø120	PZ	70		



Articolo	Descrizione	Um	Conf.		
I11.0112.005	GRIGLIA AERAZIONE PLASTICA 15X20	PZ	50		




Articolo	GRIGLIA AERAZIONE PLASTICA	Um	Conf.		
I11.0112.010	12X36	PZ	28		
I11.0112.020	23X23	PZ	30		




Griglia di aerazione tonda in rame, con boccaio di plastica color rame.

Articolo	GRIGLIA AERAZIONE RAME-PLA	Um	Conf.		
I11.0113.008	Ø80	PZ	30		
I11.0113.010	Ø100	PZ	30		
I11.0113.012	Ø120	PZ	24		



Articolo	GRIGLIA AERAZIONE RAME	Um	Conf.		
I11.0114.008	Ø80	PZ	30		
I11.0114.010	Ø100	PZ	30		
I11.0114.012	Ø120	PZ	22		



Articolo	GRIGLIA AERAZIONE RAME	Um	Conf.		
I11.0115.005	14X14	PZ	80		
I11.0115.010	14X25	PZ	50		
I11.0115.020	23X23	PZ	35		



Articolo		Um	Conf.		
I11.0128.001	TORCIA PORTA UTENENS O.ERRE + CD	PZ	1		

Articolo	Descrizione	Um	Conf.		
I11.0128.005	KIT 6 ASPIR IN10/4 + 700GR GRANA	CF	1		

Articolo	Descrizione	Um	Conf.		
I11.0128.010	ASPIR PIATTO Ø100 TIMER IN10/4T	PZ	1		

Aspiratore profilo piatto serie "in" - aspir.assiale per convogliare l'aria direttamente all'esterno - con timer - griglia profilo piatto - spia led per funzionamento - dim.placca frontale 160x160mm - diametro tubo Ø100 - spessore bordo placca 18mm - portata mc/h 105 - potenza 13w - db a 3m 35,6 idea le per applicazioni a muro, soffitti e vetro tramite apposito kit -



Articolo	Descrizione	Um	Conf.		
I11.0129.010	ASPIR MATIC Ø100 TIMER IN10/4A	PZ	1		

Aspiratore con serranda automatica - con timer - serie "in a" - aspiratore assiale per convogliare l'aria direttamente all'esterno - con spia led per funzionamento - dim. placca frontale 160x160mm - diametro tubo Ø100 - spessore bordo placca 42mm - portata mc/h 110 - potenza 16w - db a 3m 35,6 ideal e per applicazioni a muro, soffitto ed a vetro tramite apposito kit -



Articolo	Descrizione	Um	Conf.		
I11.0130.008	ASPIR PIATTO Ø80 DIVERSO 80	PZ	1		

Aspiratore perimetrale - diametro foro 75,5 - portata max 80mc/h - peso 1,5kg potenza nominale 28w - tensione e frequenza nominale 220/240v 50hz - press. max 176,6 pa - press.max 18 mmh2o - db a 3m 40 -



Articolo	Descrizione	Um	Conf.		
I11.0130.108	ASPIR PIATTO Ø80 DIVERSO IN80	PZ	1		

Aspiratore da incasso - diametro foro 75,5mm - peso 1,5kg - uscita dell'aria a laterale portata max 90mcubi/h - press.max 166,8 pa - rumorosità 38 db a 3m - uscita dell'aria posteriore portata max 80mcubi/h - press.max 176,6 pa - rumorosità 40 db a 3m - tensione e frequenza nominale 220-240v 50hz 28w -



Articolo	Descrizione	Um	Conf.		
I11.0131.009	ASPIR PIATTO Ø92 IN9/3	PZ	1		

Aspiratore profilo piatto miniaturizzato serie "in 9/3" - aspir. assiali per convogliare aria e fumi direttamente all'esterno - applicazioni per tubi da 92mm a 100mm di diametro - ideale per muro, pannelli e soffitto - potenza a 11w - portata mc/h 75 - db a 3m 31,6 -



Standard Ø100 aspiratore assiale per applicazione a muro, soffitto, pannello. griglia in materiale abs. indicato per ambienti e bagni di piccole dimensioni. w.21 foro Ø100 portata 95 mc/h. dimensioni mm.154x154 peso kg. 0,50

Articolo	ASPIR PIATTO	Um	Conf.		
I11.0131.010	Ø100 IN10/4	PZ	1		
I11.0131.012	Ø120 IN12/5	PZ	1		
I11.0131.015	Ø150 IN15/6	PZ	1		



Standardmatic Ø100 aspiratore assiale con serranda automatica, applicazione a muro, soffitto, pannello. indicato per ambienti e bagni di piccole dimensioni. la serranda automatica evita i rientri d'aria ad aspiratore spento. w.21 foro Ø100 portata 95 mc/h. dimensioni mm.154x154 peso kg.0,70

Articolo	ASPIR MATIC	Um	Conf.		
I11.0131.110	Ø100 IN10/4A	PZ	1		
I11.0131.112	Ø120 IN12/5A	PZ	1		



Ventil 10 aspiratore assiale con apertura manuale della serranda, applicazione a vetro o pannello con spessori da 2 a 5 mm. griglia esterna antipioggia, indicata ambienti di piccole dimensioni w.20 foro Ø135 portata 68 mc/h dimensioni mm.154x154 peso kg. 0,9

Articolo	ASPIR VETRO VENTIL	Um	Conf.		
I11.0132.010	10	PZ	1		
I11.0132.012	12	PZ	1		



Articolo	Descrizione	Um	Conf.		
I11.0140.010	ASPIR CAPPA ASPIRODOR 165	PZ	3		

Aspirodor 165 aspiratore centrifugo da installare in linea o ad angolo in l inea sostituendo un segmento della tubazione ad angolo sostituendo una curv a della tubazione semplicemente cambiando la posizione del telaio. adatto p er convogliare aria e fumi in condotti o tubazioni. dotato di flan- gia per il fissaggio al muro Ø foro 100/120mm w110 portata 165 mc/h kg.1,9



Articolo	Descrizione	Um	Conf.		
I11.0141.000	ASPIR MURO SILENTE	PZ	1		

Silente aspiratore per convogliatore aria e fumi all'esterno o in condottip er fori Ø10-12-15cm. installazione rapida poichè tutti i componenti si fiss an a scatto tra loro. notevole silenziosità ed elevate prestazioni. filtro l avabile. istallazione sia a parete che a soffitto. dotato di guarnizione di ap poggio per pareti inperfette. portata 75mc/h w19 kg.1



Articolo	Descrizione	Um	Conf.		
I11.0142.008	ASPIR MURO CUCINA COMPACT 100	PZ	1		

Mis. 20x20cm. aspiratore centrifugo per convogliare aria e fumo in condotti o tubazioni. installazione a soffitto o parete con accessorio window kit anc he a vetro. filtro lavabile, valvola a farfalla per evitare rientri d'arial'u scita dell'aria essendo all'angolo della base, permette l'installazione nei punti più disagiati. Øforo 100mm 30w p/piccoli ambienti portata 90mc/h



Articolo	Descrizione	Um	Conf.		
I11.0142.010	ASPIR BAGNO COMPACT 100 SENSOR	PZ	1		

Mis. 20x20cm sensor aspiratore centrifugo con sensore infrarosso e timer ele ttronico. il sensore gestisce l'accensione automatica al rilievo di persona nel locale. all'uscita della stessa l'aspiratore continua a funzio- nare pe r il tempo preimpostato con il timer .essendo completamente automa- tico si puO installare in qualsiasi locale. w.30 foro Ø100 portata 90 mc/h.



Articolo	Descrizione	Um	Conf.		
I11.0142.120	ASPIR TEMPOR CUCINA COMPACT 200T	PZ	1		

Compact 200t aspiratore centrifugo con timer elettronico incorporato, regol abile con manopola da 5 a 25 minuti, installabile a muro o soffitto, con ac cessori a richiesta, anche a vetro . chiusura esterna con valvola a farfall a per evitare rientri d'aria, filtro lavabile. adatto per ambienti di medie dimensioni. w.45 foro Ø100 portata 170 mc/h. kg.1,8 mis. 25x25cm



Articolo	Descrizione	Um	Conf.		
I11.0143.000	ASPIR TURBOCAMINO O.ERRE	PZ	1		

Turbocamino aspiratore centrifugo da tetto per aria e fumi caldi max200°c a nche in presenza di agenti polverosi. specifico per l'utilizzo su camini a l egna a basso tiraggio, scarichi di forni e cappe industriali. ventola di raff reddamento, griglia anti-intrusione, cavi al silicone. realizzato in lamiera z incata con copertura in alluminio. mis. cm 41,5x41,5 w127 portata 1200mc.



Articolo	Descrizione	Um	Conf.		
I11.0146.005	REGOLATORE X ASPIR 5VEL+REV	PZ	1		



Articolo	Descrizione	Um	Conf.		
I11.0150.005	ASCIUGAMANI AIRPOWER PB 1850W	PZ	1		

Asciugamani/asciugacapelli elettrico da parete a pulsante. classe ii-dd isolamento portata d'aria 234 mc/h grado di protezione ipx2



Articolo	Descrizione	Um	Conf.		
I11.0151.003	ASCIUGACAPELLI PHONNY TUBO 700W	PZ	1		

Asciugacapelli elettrico da parete con base + presa rasoio e tubo flessibile da mt 1,30 classe ii-dd isolamento portata d'aria mc/h 216 grado di protezione ipx2



Articolo	Descrizione	Um	Conf.		
I11.0151.005	ASCIUGACAPELLI PHONNY FILO 1200W	PZ	1		

Asciugacapelli da parete con base e cornetta con filo classe ii-dd isolamento portata d'aria mc/h 198. grado di protezione ip20.



Articolo	Descrizione	Um	Conf.		
I11.0159.000	ESPOSITORE IN CARTONE SCALDABAGN	PZ	1		

Articolo	Descrizione	Um	Conf.		
I11.0160.010	SCALDACQUA SOPRALAVELLO PRO10R/3	PZ	1		

Scaldacqua elettrico murale ad accumulo installazione sopra lavello capacita ' 10lt Ø temp.max esercizio 80 c Ø dimensioni largh.360mm potenza 1200w Ø p res.max esercizio 8bar Ø profund.254mm voltaggio 230v Ø peso netto 6,6kg Ø altez.360mm indice di protezione x1 Ø regolazione temperatura Ø anticongelamento



Articolo	Descrizione	Um	Conf.		
I11.0160.015	SCALDACQUA SOPRALAVELLO PRO15R/3	PZ	1		

Scaldacqua elettrico murale ad accumulo installazione sopra lavello capacita ' 15lt Ø temp.max esercizio 75 c Ø dimensioni largh.360mm potenza 1200 w Ø pres.max esercizio 8bar Ø profund.300mm voltaggio 230v Ø peso netto 7,5 kg Ø altez.360mm indice di protezione x1 Ø regolazione temperatura Ø anticongelamento



Articolo	Descrizione	Um	Conf.		
I11.0160.030	SCALDACQUA SOPRALAVELLO PRO30R/3	PZ	1		

Scaldacqua elettrico murale ad accumulo installazione sopra lavello capacita ' 30lt Ø temp.max esercizio 75 c Ø dimensioni largh. 446mm potenza 1500 w Ø pres.max esercizio 8bar Ø profund. 360mm voltaggio 230v Ø peso netto 10,4 kg Ø altez. 446mm indice di protezione x1 Ø regolazione temperatura Ø anticongelamento



Articolo	Descrizione	Um	Conf.		
I11.0165.010	SCALDACQUA SOTTOLAV PRO10ST R/3	PZ	1		

Scaldacqua elettrico murale ad accumulo installazione sotto lavello capacita' 10lt Ø temp.max esercizio 80 c Ø dimensioni largh. 360mm potenza 1200 w Ø pres.max esercizio 8bar Ø profund. 254mm voltaggio 230v Ø peso netto 6,6 kg Ø altez. 360mm indice di protezione x1 Ø regolazione temperatura Ø anticongelamento Ø



Articolo	Descrizione	Um	Conf.		
I11.0165.015	SCALDACQUA SOTTOLAV PRO15ST R/3	PZ	1		

Scaldacqua elettrico murale ad accumulo installazione sotto lavello capacita' 15lt Ø temp.max esercizio 75 c Ø dimensioni largh. 360mm potenza 1200 w Ø pres.max esercizio 8bar Ø profund. 300mm voltaggio 220v Ø peso netto 7,5 kg Ø altez. 360mm indice di protezione x1 Ø regolazione temperatura Ø anticongelamento Ø



Scaldacqua elettrico murale ad accumulo Ø caldaia smaltata Ø verticale Ø anodo di magnesio anche termoelettrico Ø ip x3 dimensioni capacita' 50lt Ø temp.max esercizio 75 c Ø altez. 549mm potenza 1200 w Ø pres.max esercizio 8bar Ø profund. 450mm voltaggio 230v Ø peso netto 17 kg Ø

Articolo	SCALDACQUA VERTICALE V/3	Um	Conf.		
I11.0170.005	PRO-R50	PZ	1		
I11.0170.008	PRO-R80	PZ	1		
I11.0170.010	PRO-R100V/3	PZ	1		




Scaldacqua elettrico murale ad accumulo - installazione multi posizione h/v - funzione eco - caldaie smaltate al titanio a 850°C - doppio anodo di magnesio e doppia flangia a 5 bulloni - valvola di sicurezza 8bar - display led - cavo c/spina shuko - potenza 1,5kw - ipx4 - temp.max d'esercizio 80°C - volt 230 peso 20kg - dim. a,l,p, 800x490x270mm -garanzia 5 anni

Articolo	SCALDACQUA VERT-ORIZ VELIS 5A	Um	Conf.		
I11.0171.050	50	PZ	1		
I11.0171.080	80	PZ	1		



Articolo	Descrizione	Um	Conf.		
I11.0172.008	SCALDACQUA ORIZZONT PRO-80H/3	PZ	1		

Scaldacqua elettrico murale ad accumulo Ø caldaia smaltata Ø orizzontale Ø anodo di magnesio anche termoelettrico Ø ip x3 dimensioni capacita' 80lt Ø temp max esercizio 75 c Ø altez. 754mm potenza 1200 w Ø pres max esercizio 8bar Ø largh. 450mm voltaggio 230v Ø peso netto 22,3 kg Ø



Articolo	Descrizione	Um	Conf.		
I11.0175.018	SCALDACQUA ORIZ 5A TISHAPE80H/5	PZ	1		

Scaldacqua elettrico murale ad accumulo 80lt orizzontale Ø caldaia smaltata al titanio 850°C Ø anodo in magnesio di elevate dimensioni Ø termostato di sicurezza bipolare elettronico Ø autodiagnosi Ø temperatura visualizzabile sul display digitale frontale Ø 1200w/230v Ø temp.max eserc.80°C Ø dim alt. 790mm. largh.470mm. Ø peso 28,5kg Ø protezione x1 Ø



Articolo	Descrizione	Um	Conf.		
I11.0180.008	SCALDACQUA VERT TERM PRO80VTD/3	PZ	1		

Scaldacqua termoelettrico murale ad accumulo Ø verticale 80lt con attacchi termoelettrico a destra Ø caldaia smaltata Ø anodo di magnesio Ø ip x3 capacita' 79lt Ø temp max esercizio 75 c Ø dimensioni altez. 754mm potenza 1200 w Ø pres max esercizio 8bar Ø largh. 450mm voltaggio 230v Ø peso netto 25,2 kg Ø



Articolo	Descrizione	Um	Conf.		
I11.0180.009	SCALDACQUA VERT TERM PRO80VTS/3	PZ	1		

Scaldacqua termoelettrico murale ad accumulo Ø verticale 80 lt con attacchi termoelettrici a sinistra Ø caldaia smaltata Ø anodo di magnesio Ø ip x3 c apacita' 79lt Ø temp max esercizio 75 c Ø dimensioni altez. 754mm potenza 1 200 w Ø pres max esercizio 8bar Ø largh. 450mm voltaggio 230v Ø peso netto 25,2 kg Ø



Articolo	Descrizione	Um	Conf.		
I11.0182.008	SCALDACQUA ORIZ TERM PRO 80HTD/2	PZ	1		

Scaldacqua termoelettrico murale ad accumulo Ø orizzont. 80lt con attacchi termoelettrici a destra Ø caldaia smaltata Ø anodo di magnesio Ø ip x3 capa cita' 80lt Ø temp max esercizio 75 c Ø dimensioni altez. 754mm potenza 1200 w Ø pres max esercizio 8bar Ø largh. 450mm voltaggio 230v Ø peso netto 22,3 kg Ø



Articolo	Descrizione	Um	Conf.		
I11.0182.009	SCALDACQUA ORIZ TERM PRO 80HTS/2	PZ	1		

Scaldacqua termoelettrico murale ad accumulo Ø orizzont. 80lt con attacchi termoelettrici a sinistra Ø caldaia smaltata Ø anodo di magnesio Ø ip x3 ca pacita' 80lt Ø temp max esercizio 75 c Ø dimensioni altez. 754mm potenza 12 00 w Ø pres max esercizio 8bar Ø largh. 450mm voltaggio 230v Ø peso netto 2,3 kg Ø



Scaldabagno elettrico che consente un risparmio del 20% rispetto agli scald abagni tradizionali. programmazione oraria versatile in display lcd per sfr uttare la tariffa oraria utilizzando l'apparecchiatura di notte. possibilit à di reagozione della temperatura dell'acqua. g/d

Articolo	SCALDACQUA VERT 5A SHAPE	Um	Conf.		
I11.0185.050	ECO50V	PZ	1		
I11.0185.080	ECO80V	PZ	1		



Scaldacqua elettrico murale ad accumulo, display soft touch, programmazione giornaliera, alta precisione di regolazione grazie alla sonda ntc, anodo di magnesio di elevate dimensioni, valvola di sicurezza testata a 8 bar, calda ia smaltata al titanio a 850°C. e' programmabile e permette un risparmio en ergetico fino al 20%.

Articolo	SCALDACQUA VERT PRO PLUS V/5	Um	Conf.		
I11.0187.050	50	PZ	1		
I11.0187.080	80	PZ	1		



Articolo	SCALDACQUA SOPRALAV	Um	Conf.		
I11.0250.010	SITAM10R/2	PZ	1		
I11.0250.015	SITAM15R/2	PZ	1		
I11.0250.030	SITAM30R/2	PZ	1		



Articolo	SCALDACQUA SOTTOLAV SITAM10STR/2	Um	Conf.		
I11.0252.010		PZ	1		



Articolo	Descrizione	Um	Conf.		
I11.0255.050	SCALDACQUA VERTICALE SITAM50V/2	PZ	1		



Articolo	Descrizione	Um	Conf.		
I11.0255.080	SCALDACQUA VERTICALE SITAM80V/2	PZ	1		



Articolo	Descrizione	Um	Conf.		
I11.0257.080	SCALDACQUA ORIZZONT SITAM80H/2	PZ	1		



Scaldabagno a gas istantaneo a camera aperta - fiamma pilota - potenza termica nominale 21,6kw - potenza utile min/nominale da 8 a 19,2kw - portata specifica acs a 25°C 11 l/min - peso 10kg - uscita fumi Ø110 - misure lxxp 318x580x223mm. - entrata acqua fredda 3/4" - ingresso gas 3/4" - uscita acqua calda 1/2" - gas metano g/c

Articolo	Descrizione	Um	Conf.		
I11.0330.011	SCALDACQUA GAS FAST C/AP MET.	PZ	1		
I11.0330.014	14	PZ	1		



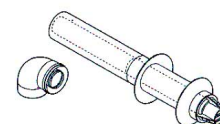
Scaldabagno a gas istantaneo a camera stagna - potenza termica max/min 27,3/12kw - potenza termica utile max/min 24/8,9kw - peso 16kg - portata specifica acqua sanit. a 25°C 14 l/min - tensione/freq. alimentaz. v/hz 230/50 misure lxxp 330x595x230mm. - entrata acqua fredda 3/4" - ingresso gas 3/4" - uscita acqua calda 1/2" - gas metano g/c

Articolo	Descrizione	Um	Conf.		
I11.0331.014	SCALDACQUA GAS FAST 14 C/ST MET.	PZ	1		



Articolo	Descrizione	Um	Conf.		
I11.0350.060	KIT TELESCOPICO ASP/SCARICO ORIZ	PZ	1		

Kit concentrico telescopico per aspirazione/scarico orizzontale, Ø60/100mm specifico per prima installazione opzionale scaldacqua a gas istantanei -



Articolo	Descrizione	Um	Conf.		
I11.0500.000	ESPOSITORE SCALDABAGNO VELIS	PZ	1		

*Caldia murale compatta camera aperta quantita' acqua calda 25°c=13,6 l/min
 quantita' acqua calda a 35°c=9,7 l/min 2 stelle di rendim. dir.92/42/cee po
 tenza termica utile max/min 24/9,8kw 2 stelle prestazioni/comfort mandata i
 mpianto Ø3/4" uscita sanitario Ø1/2" ingresso gas Ø3/4" entratanitario Ø1
 /2" ritorno impianto Ø3/4" peso 30kg dim mm.745x400x315 axlpx*

Articolo	DESCRIZIONE	Um	Conf.		
I11.0501.104	CALDAIA EGIS PLUS 24CF	PZ	1		
I11.0501.105	GPL	PZ	1		
I11.0501.114	24FF	PZ	1		
I11.0501.115	24FF GPL	PZ	1		
I11.0501.120	COND EGIS PREMIUM 24FF	PZ	1		



Articolo	Descrizione	Um	Conf.		
I11.0503.044	CALDAIA CLAS EVO 24CF	PZ	1		

Caldia murale compatta camera aperta, quantita' acqua calda 25°c



Articolo	DESCRIZIONE	Um	Conf.		
I11.0503.045	CALDAIA CLAS EVO 24FF	PZ	1		



Articolo	Descrizione	Um	Conf.		
I11.0503.054	CALDAIA CLAS EVO 24FF GPL	PZ	1		



Articolo	Descrizione	Um	Conf.		
I11.0503.068	CALDAIA CLAS EVO 28FF GPL	PZ	1		

Caldia murale compatta con funzione auto a camera stagna



*Aco 27mffi caldaia murale istantanea a camera stagna. portata termica max 2
 7kw, prelievo acqua 15,2 lt/min. a 25°c. funzione "confort plus"garan-tisce
 l'acqua calda desiderata in soli 5", disattivazione dopo 30'e riat-tivazi
 one ad ogni prelievo. sifone raccoglicondensa accessibile e ricarica-bile.p
 anello comandi con display multifunzioni. misura 450x280x750h.*

Articolo	DESCRIZIONE	Um	Conf.		
I11.0505.027	CALDAIA COND CLAS PREMIUM 24FF	PZ	1		



Articolo	Descrizione	Um	Conf.		
I11.0505.032	CALD COND CLAS PREMIUM EVO 30FF	PZ	1		

Aco 32mffi caldaia murale istantanea a camera stagna. portata termica max 3 2w, prelievo acqua 18,3 lt/min. a 25°C. funzione "confort plus" garantisce l'acqua calda desiderata in soli 5", disattivazione dopo 30" e riattivazione ad ogni prelievo. sifone raccogli-condensa accessibile e ricaricabile. p anello comandi con display multifunzioni. misura 450x280x750h.

Articolo	Descrizione	Um	Conf.		
I11.0507.024	CALDAIA GENIA MAXI C/BOLL 24BI	PZ	1		



Articolo	Descrizione	Um	Conf.		
I11.0507.028	CALDAIA GENIA MAXI C/BOLL 28BI	PZ	1		

Caldaia murale mista con bollitore integrato genia maxi 24bi "ariston". camera aperta. bollitore inox da 60lt. coibentato, sistema di autodiagnosi in caso di blocco con led luminosi, scheda elettronica con microprocessore potenza termica utile kw28. temperatura max riscaldamento 85°C. temperatura max sanitario 70°C. tensione 230/50hz 90w.



Articolo	Descrizione	Um	Conf.		
I11.0510.005	KIT SCARICO COASS ORIZZ COMPL	PZ	1		

Sistema di aspirazione-scarico coassiale Ø60/100 orizzontale a parete comprende 1 curva doppia Ø60/100 90° - 2 o-ring a corda Ø60 in silicone montati - 1 kit coassiale Ø60/100x750mm con terminale in valox - 2 fascette Ø100 con guarnizioni e viti fissaggio - 2 ghiera coprimuro Ø100 in epdm - 3 diaframma. n.b. "serve per le caldaie ff cioe' camera stagna"



Articolo	Descrizione	Um	Conf.		
I11.0510.006	KIT SCARICO SDOPPIATO	PZ	1		

Sistema di aspirazione-scarico fumi con tubi Ø80 orizzontali a parete comprende 1 adattatore Ø60/100-80 per partenza in caldaia - 2 curve Ø80a 90°2 prolungha Ø80x1000mm. - 1 terminale aspirazione - supporto aspiraz. aria nello scarico sdoppiato usato per caldaie ff il tubo aspiraz. fumi rimane vicino alla caldaia, mentre quello di scarico fumi si sviluppa in verticale



Articolo	Descrizione	Um	Conf.		
I11.0510.007	ADATTATORE SISTEMI SDOPPIATI MTS	PZ	1		

Adattatore per sistemi sdoppiati d.60/100-80 per partenza in caldaia, completo di fascetta con guarnizione e viti di fissaggio. cod. mts 3318367



Articolo	Descrizione	Um	Conf.		
I11.0510.010	KIT RACCORDI+2RUBINET GAS/ACQUA	PZ	1		



Articolo	Descrizione	Um	Conf.		
I11.0510.105	KIT SCARICO COASS X CALD CONDENS	PZ	1		

Sistema di aspirazione-scarico fumi coassiali Ø60/100 orizzontali a parete kit coassiale Ø60/100 11000mm in al/pss con partenza orizzontale completo di curva a 90° e terminale di scarico a parete. fascette, guarnizioni, viti di fissaggio e ghiera coprimuro. necessario per installare sistemi coassiali Ø60/100 con partenza orizzontale c/curva e scarico fumi a parete. g/a



Articolo	Descrizione	Um	Conf.		
I11.0510.106	KIT SCARICO SDOPP X CALD CONDENS	PZ	1		

Sistema di aspirazione scarico-fumi con tubi separati Ø80 orizzontali a parete. composto adattatore Ø60/100-Ø80 per partenza in caldaia completo di fascetta, guarnizioni e viti fissaggio, 2 curve Ø80 a 90°, 2 prolunghe Ø80m/f 11000mm. 1 terminale aspirazione, supporto aspirazione aria. per caldaie a condensazione a camera stagna. g/a



Articolo	TUBO ALLUMIO SCAR FUMI Ø80	Um	Conf.		
I11.0512.004	CM50	PZ	10		
I11.0512.006	CM100	PZ	10		



Articolo	Descrizione	Um	Conf.		
I11.0512.014	CURVA ALLUMINIO M-F 45° Ø80	PZ	10		



Articolo	Descrizione	Um	Conf.		
I11.0512.016	CURVA ALLUMINIO M-F 90° Ø80	PZ	10		



Articolo	Descrizione	Um	Conf.		
I11.0512.020	ROSONE Ø80 COPRIMURO GOMMA	PZ	10		




Articolo	Descrizione	Um	Conf.		
I11.0512.030	TERMINALE SCAR FUMI ORIZ Ø80 INO	PZ	10		



Articolo	Descrizione	Um	Conf.		
I11.0512.034	GRIGLIA ASPIRAZIONE Ø80 INOX	PZ	10		



Articolo	Descrizione	Um	Conf.		
I11.0512.104	SDOPPIATORE 80x80 CALDAIE ARISTO	PZ	1		



Articolo	Descrizione	Um	Conf.		
I11.0512.106	PARTENZA COASSIALE VERT Ø60-100	PZ	1		



Articolo	Descrizione	Um	Conf.		
I11.0512.302	TUBO COASSIALE Ø60-100 CM50	PZ	1		



Articolo	Descrizione	Um	Conf.		
I11.0512.304	TUBO COASSIALE Ø60-100 CM100	PZ	1		



Articolo	Descrizione	Um	Conf.		
I11.0512.306	MANICOTTO COASSIALE Ø60-100	PZ	10		



Articolo	Descrizione	Um	Conf.		
I11.0512.310	CURVA COASSIALE 45° Ø60-100	PZ	1		



Articolo	Descrizione	Um	Conf.		
I11.0512.312	CURVA COASSIALE 90° Ø60-100	PZ	1		



Articolo	Descrizione	Um	Conf.		
I11.0512.320	TUBO COASSIALE GRIGLIA Ø60-100	PZ	1		



Articolo	Descrizione	Um	Conf.		
I11.0512.360	ROSONE COPRIMURO GOMMA Ø100	PZ	10		



Articolo	Descrizione	Um	Conf.		
I11.0512.362	TERMINALE UNIVERSALE Ø60-100	PZ	1		



Articolo	Descrizione	Um	Conf.		
I11.0515.000	KIT TRASFORMAZ A GPL X EGIS PLUS	PZ	1		



Articolo	Descrizione	Um	Conf.		
I11.0600.000	CRONOTERMOSTATO CLIMA MANAGER	PZ	1		

Kit "clima manager" controllo remoto/cronotermistato digitale piu' sonda esterna per caldaie new microgenius. e' in grado di gestire impostazione dei parametri di funzionamento e il loro controllo, termoregolazione climatica con sonda ambiente ed esterna, programmazione settimanale e autodiagnosi. g/a



Articolo	Descrizione	Um	Conf.		
I11.0610.010	CRONOTERMOSTATO ANALOG TEMPORA	PZ	1		

Cronotermistato elettronico analogico alimentato a batterie, con programmazione giornaliera tramite orologio su 2 temperature impostabili tramite manopole. alimentazione a batterie.



Articolo	Descrizione	Um	Conf.		
I11.0610.110	CRONOTERMOSTATO DIGIT FREETIME	PZ	1		

Cronotermostato digitale per funzionamento caldo/freddo, alimentato a batteria, con programmazione giornaliera a cavalieri su 2 temperature impostabili tramite manopole e funzione antigelo. ampio display lcd retroilluminato. facilissimo da usare.



Articolo	Descrizione	Um	Conf.		
I11.0610.120	CRONOTERMOSTATO DIGIT MAGICTIME	PZ	1		

Cronotermostato digitale alimentato a batteria per funzionamento caldo/freddo, fino a 7 programmi distinti, uno per ogni giorno della settimana, con tempo di intervento minimo di 1/2 ora su 48 fasce orarie per giorno e temperature su 3 livelli comfort, ridotto, off/antigelo. funzione antigelo. amp



Articolo	Descrizione	Um	Conf.		
I11.0610.210	TERMOSTATO AMBIENTE MECCANICO	PZ	1		

Termostato ambiente elettro-meccanico ad espansione di vapore. blocco meccanico per la limitazione della scala.



Articolo	Descrizione	Um	Conf.		
I11.0610.220	TERMOSTATO AMB MECC+INT ON/OFF	PZ	1		

Termostato ambiente elettro-meccanico ad espansione di vapore. spia luminosa. interruttore on/off. blocco meccanico per la limitazione della scala.



Articolo	Descrizione	Um	Conf.		
I11.0610.310	CENTRALINA TERMOCAMINO INC NERA	PZ	1		

Centralina da incasso a 3 moduli per caminetti con caldaia. impostazione della temperatura dell'acqua di riscaldamento e sanitaria tramite due manopole e indicazione a barra di led della temperatura dell'acqua. allarme acustico e visivo in caso di superamento del valore di temperatura dell'acqua di 9



Articolo	Descrizione	Um	Conf.		
I11.0610.330	CRONOTERMOSTATO DIGITALE INCASSO	PZ	1		

Cronotermostato digitale da incasso a 3 moduli, alimentato a batteria per funzionamento caldo/freddo, fino a 7 programmi distinti, uno per ogni giorno della settimana, con tempo di intervento minimo di 1/2 ora su 48 fasce orarie per giorno e temperature su 3 livelli comfort, ridotto, off/antigelo.



Articolo	Descrizione	Um	Conf.		
I11.0610.340	TERMOSTATO AD INCASSO A 3 MODULI	PZ	1		

Termostato da incasso a 3 moduli, selettore off/comfort/riduzione. colore plastica ral 7016. adatto a tutte le placche b-ticino living, ave sistema 45, vimar idea, non comprese nella fornitura.



Articolo	Descrizione	Um	Conf.		
I11.0610.410	TERMOSTATO FANCOIL PASTIGLIA	PZ	1		

Microtermostato a contatto n.a., temperatura di intervento a 42°C 3.5°C e ripristino a 31°C. completo di cavetto 200 mm con faston e morsetti di collegamento.



Articolo	Descrizione	Um	Conf.		
I11.0700.010	SCALDACQUA MINIMAX PC 11 LT MET	PZ	1		

Scaldacqua istantaneo camera aperta tiraggio naturale. accensione automatica a del pilota mediante sistema elettronico a batterie e controllo a ionizzazione di fiamma. selettori di temperatura/potenza e di portata acqua integrata.



Articolo	Descrizione	Um	Conf.		
I11.0700.011	SCALDACQUA MINIMAX PC 11 LT GPL	PZ	1		

Scaldacqua istantaneo camera aperta tiraggio naturale. accensione automatica a del pilota mediante sistema elettronico a batterie e controllo a ionizzazione di fiamma. selettori di temperatura/potenza e di portata acqua integrata.



Articolo	Descrizione	Um	Conf.		
I11.0700.020	SCALDACQUA MINIMAX PC 14 LT MET	PZ	1		
I11.0700.021	GPL	PZ	1		

Scaldacqua istantaneo camera aperta tiraggio naturale. accensione automatica a del pilota mediante sistema elettronico a batterie e controllo a ionizzazione di fiamma. selettori di temperatura/potenza e di portata acqua integrata.



Articolo	Descrizione	Um	Conf.		
I11.0700.030	SCALDACQUA MINIMAX PC 18 LT MET	PZ	1		
I11.0700.031	GPL	PZ	1		



Articolo	Descrizione	Um	Conf.		
I11.0700.040	SCALDACQUA MINIMAX HP LT MET 14	PZ	1		
I11.0700.041	18	PZ	1		
I11.0700.042	GPL	PZ	1		
I11.0700.043	18 GPL	PZ	1		

Scaldacqua istantaneo camera aperta tiraggio naturale. accensione automatica a del pilota elettronico mediante idrogenatore e controllo a ionizzazione di fiamma. selettori di temperatura/potenza e di portata acqua integrati.



Articolo	Descrizione	Um	Conf.		
I11.0700.050	SCALDACQUA CELSIUS 11 LT MET	PZ	1		
I11.0700.051	GPL	PZ	1		

Scaldacqua istantaneo camera stagna a tiraggio forzato. accensione elettronica e controllo a ionizzazione di fiamma. selettori di temperatura/potenza e di portata acqua integrati. alimentazione 220 v.



Scaldacqua istantaneo camera stagna a tiraggio forzato. accensione elettronica e controllo a ionizzazione di fiamma. selettori di temperatura/potenza e di portata acqua integrati. alimentazione 220 v.

Articolo	SCALDACQUA CELSIUS 14 LT	Um	Conf.		
I11.0700.060	MET	PZ	1		
I11.0700.061	GPL	PZ	1		



Scaldacqua istantaneo camera stagna a tiraggio forzato. accensione elettronica e controllo a ionizzazione di fiamma. selettori di temperatura/potenza e di portata acqua integrati. alimentazione 220 v.

Articolo	SCALDACQUA CELSIUS 17 LT	Um	Conf.		
I11.0700.070	MET	PZ	1		
I11.0700.071	GPL	PZ	1		



Articolo	Descrizione	Um	Conf.		
I11.0700.100	CALDAIA CERACCLASS ZW 24 C/S MET	PZ	1		

Caldaia con produzione acqua calda sanitaria. camera stagna a tiraggio forzato, elettronica bosch. sistema di protezione antigelo, per il circuito di riscaldamento, e di antibloccaggio per il circolatore. potenza nominale 24 kw.



Articolo	Descrizione	Um	Conf.		
I11.0700.130	CALD CERAPUR SMART ZWB24 C/S MET	PZ	1		

Caldaia a condensazione con produzione acqua calda sanitaria. elevati standard elettronici di controllo e rendimento 40 stelle



Articolo	Descrizione	Um	Conf.		
I11.0700.250	KIT FUMI JUNKERS COAS SCALD/CALD	PZ	1		

Kit fumi az 361, telescopico aspirazione /scarico orizzontale. lunghezza da 425 a 725 mm, con curva flangiata collegabile unicamente alla sommita' apparcchio.



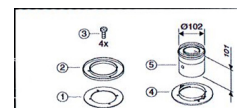
Articolo	Descrizione	Um	Conf.		
I11.0700.255	SDOPPIATORE FUMI JUNKERS 80-80	PZ	1		

SDoppiatore az 377 - da sistema concentrico 60/100, a sistema 80/80 sdoppiato.



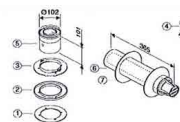
Articolo	Descrizione	Um	Conf.		
I11.0700.260	PARTENZA VERT JUNKERS SCALD/CALD	PZ	1		

Adattatore di partenza verticale - az 370 - altezza 130 mm.



Articolo	Descrizione	Um	Conf.		
I11.0700.265	PARTENZA VERT+TERM ORIZZ JUNKERS	PZ	1		

Adattatore az 368, per partenza verticale, e terminale orizzontale da 365 mm



Radiatore a gas con bruciatore atmosferico, accensione elettronica, controllo di fiamma ad ionizzazione. modulazione high-low-off automatica. tre modelli con potenza termica di 2,8 kw, 4,6 kw e 6,15 kw.

Articolo	WINDOR MET+OROL/GIORN	Um	Conf.		
I11.0800.100	CLASS.3000	PZ	1		
I11.0800.110	CLASS.5000	PZ	1		
I11.0800.120	CLASS.7000	PZ	1		
I11.0800.140	CLASS.5000 GPL+OROL/GIORN	PZ	1		
I11.0800.150	CLASS.7000 GPL+OROL/GIORN	PZ	1		



Articolo	Descrizione	Um	Conf.		
I11.0800.130	WINDOR CLASS.3000 GPL+OROL/GIORN	PZ	1		

Articolo	Descrizione	Um	Conf.		
I11.7100.210	SCALDACQUA PERLINA LT 10 SOP 2A	PZ	1		

Scaldacqua elettrico ad accumulo - caldaia in acciaio smaltato, testata a pressione di 16 bar. coibentazione in poliuretano espanso zero cfc. regolazione esterna temperatura da 40°C a 80°C. anodo di magnesio. termostato dotato di sistema tbst per garantire maggiori prestazioni. spia funzioname



Scaldacqua elettrico ad accumulo - caldaia in acciaio smaltato, testata a pressione di 16 bar. coibentazione in poliuretano espanso zero cfc. regolazione esterna temperatura da 40°C a 80°C. anodo di magnesio. termostato dotato di sistema tbst per garantire maggiori prestazioni. spia funziona

Articolo	SCALDACQUA PERLINA LT 2A	Um	Conf.		
I11.7100.211	10 SOT	PZ	1		
I11.7100.215	15 SOP	PZ	1		
I11.7100.216	15	PZ	1		
I11.7100.230	30 SOP	PZ	1		



Scaldacqua elettrico murale ad accumulo - caldaia in acciaio smaltato, testata a pressione di 16 bar. coibentazione in poliuretano espanso zero cfc. anodo di magnesio intercambiabile.

Articolo	Um	Conf.			
I11.7200.350	SCALDACQUA PERLA VERT LT 50 3A	PZ	1		



Scaldacqua elettrico murale ad accumulo - caldaia in acciaio smaltato, testata a pressione di 16 bar. coibentazione in poliuretano espanso zero cfc. anodo di magnesio intercambiabile.

Articolo	SCALDACQUA PERLA VERT LT 3A	Um	Conf.		
I11.7200.380	80	PZ	1		
I11.7200.381	100	PZ	1		



Articolo	Descrizione	Um	Conf.		
I11.7200.390	SCALDACQUA PERLA OR SX LT 80 3A	PZ	1		

Scaldacqua elettrico murale ad accumulo - caldaia in acciaio smaltato, testata a pressione di 16 bar. coibentazione in poliuretano espanso zero cfc. anodo di magnesio intercambiabile.



Scaldacqua elettrico murale ad accumulo - caldaia in acciaio smaltato, testata a pressione di 16 bar. coibentazione in poliuretano espanso zero cfc. regolazione esterna temperatura da 40°C a 75°C tranne per 150 e 200lt. anodo di magnesio intercambiabile. resistenza corazzata.

Articolo	Descrizione	Um	Conf.		
I11.7300.550	50	PZ	1		
I11.7300.580	80	PZ	1		
I11.7300.581	LT100 5A	PZ	1		



Articolo	Descrizione	Um	Conf.		
I12.0001.000	CASSETTA TRITURAT.UNIV. BROYSAN	PZ	1		

Con broysan potete creare un bagno, una cucina, una lavanderia anche se distanti dalla colonna fognaria, il tutto senza grosse opere murarie. broysan è un potente e silenzioso trituratore che permette di scaricare le acque reflue attraverso un tubo di piccole dimensioni 32 o 40 - potenza 400w - scarico orizz. mt. 100 - verticale mt. 8




Articolo	Descrizione	Um	Conf.		
I12.0070.000	CASSETTA SCARICO PLASTICA C/PULL	PZ	12		

Cassetto di scarico per wc alta completa di leva di scarico laterale in polistirolo antiurto. misure cm.17,5x28x39,5



Articolo	Descrizione	Um	Conf.		
I12.0085.030	CASSETTA INCASSO LT10 D350 CATIS	PZ	1		

Cassetta di scarico per wc da incasso "catis" tipo "geberit" completa di accessori per il montaggio e placca frontale



Articolo	Descrizione	Um	Conf.		
I12.0085.050	CASSETTA 1/2 ALTEZZA S/RUB GEMMA	PZ	1		

Cassetta di risciacquamento per installazione a bassa e media posizione, capacità 6-7,5 litri, isolata contro la condensa, spessore 13mm, tubo 50/40 completa di pulsante con funzione di stop. colore bianco



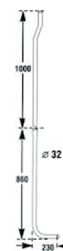
Articolo	Descrizione	Um	Conf.		
I12.0088.000	TUBO CASSETTA SCARICO UNIVERSALE	PZ	25		

Tubo per scarico cassetta wc universale



Articolo	Descrizione	Um	Conf.		
I12.0088.010	TUBO CACCIATA CASS ALTA Ø32	PZ	15		

Tube di risciacquamento scomponibile per cassetta alta posizione. scarico a vaso, colore bianco, installazione esterna. h mm 1850 l mm 180.



Articolo	Descrizione	Um	Conf.		
I12.0088.020	TUBO CACCIATA CASS M/BASSA Ø50/40	PZ	25		


Tube di risciacquamento per cassetta media posizione. scarico a vaso, color e bianco, installazione esterna. h mm 600 l mm 210.



Articolo	Descrizione	Um	Conf.		
I12.0088.100	GUARNIZIONE O-RING TUBO SCARICO	PZ	1		



Articolo	Descrizione	Um	Conf.		
I12.0100.005	GRUPPO LIVELLO X CASSETT LT11-14	PZ	1		



Articolo	Descrizione	Um	Conf.		
I12.0101.005	KIT ASTA+VALVOLA X NEW INC CATIS	PZ	1		



Articolo	Descrizione	Um	Conf.		
I12.0102.005	KIT SUPPORTO REGOL X CASSET LT11	PZ	1		



Articolo	Descrizione	Um	Conf.		
I12.0103.005	KIT ASTA+VALVOLA NEW MONOB CATIS	PZ	1		




Articolo	Descrizione	Um	Conf.		
112.0148.005	SCARICO COLONNA AUTOMATICO VASCA	PZ	20		

Scarico a colonna universale per vasca in ottone cromato



Tappo per scarico automatico in ottone cromato per pilette da 1"

Articolo	Descrizione	Um	Conf.		
112.0150.020	TAPPO O.CR. PILET SCAR AUT	PZ	2*		
112.0150.028	1"1/4	PZ	1		



Articolo	Descrizione	Um	Conf.		
112.0160.000	TAPPO COPRIFORI SANITARI CROMATO	PZ	2*		

Tappo copriforo cromato per sanitari



Articolo	Descrizione	Um	Conf.		
112.0161.000	TAPPO COPRIFORI SANITARI BIANCO	PZ	20		

Tappo copriforo bianco per sanitari




Articolo	Descrizione	Um	Conf.		
112.8001.001	CASSETTA INCASSO COMPLET APLYSIA	PZ	1		

Le caratteristiche specifiche di aplysia 8 sono cassetta dall'ingombro ridotto di 8 cm. con ampia apertura di comando frontale 245/130 mm e 4 barre filettate di fissaggio. montaggio e manutenzione senza l'utilizzo di attrezzi. flusso di scarico regolabile a due quantità 6/9 l per il tasto grande e 3 l. per il tasto piccolo o con funzione start




Articolo	Descrizione	Um	Conf.		
112.8005.005	PLACCA BIANCA CASSETTA APLYSIA	PZ	1		

Placca per cassetta ad incasso modelli aplysia, ampie dimensioni d'accesso l/h 245/130mm, tasto frontale, scarico con meccanismo a doppio scarico 6/9 l per il tasto grande e 3 l. per il tasto piccolo, materiale plastica compatta di tasto di comando, sottoplastra con meccanismi d'azionamento a lento rilascio, viti di fissaggio.




Articolo	Descrizione	Um	Conf.		
112.8005.010	PLACCA CROMO-S CASSETTA APLYSIA	PZ	1		

Placca per cassetta ad incasso modelli aplysia, ampie dimensioni d'accesso l/h 245/130mm, tasto frontale, scarico con meccanismo a doppio scarico 6/9 l per il tasto grande e 3 l. per il tasto piccolo, materiale plastica compatta di tasto di comando, sottoplastra con meccanismi d'azionamento a lento rilascio, viti di fissaggio.



Articolo	Descrizione	Um	Conf.		
112.8005.020	PLACCA CROMO-L CASSETTA APLYSIA	PZ	1		

Placca per cassetta ad incasso modelli aplysia, ampie dimensioni d'accesso l/h 245/130mm, tasto frontale, scarico con meccanismo a doppio scarico 6/9 l per il tasto grande e 3 l. per il tasto piccolo, materiale plastica compatta di tasto di comando, sottoplatca con meccanismi d'azionamento a lento rilascio, viti di fissaggio.




Articolo	Descrizione	Um	Conf.		
112.9000.100	CASSETTA INCASSO GEBERIT UNICA+	PZ	1		

Cod. 109.770.00.1 cassetta da incasso isolata contro la condensa, montaggio e manutenzione senza l'uso di attrezzi, protezione cantiere montabile e regolabile senza attrezzi. tubo di risciacquo ad innesto. volume di risciacquo regolabile allacciamento idrico dall'alto disassato a sin. di 8 cm. senza placca.




Articolo	Descrizione	Um	Conf.		
112.9000.200	PLACCA GEBERIT P/UNICA BIANCA	PZ	1		

Cod. 115.770.11.5 - placca di comando sigma01 per comandare il risciacquo delle cassette da incasso geberit da utilizzare solo per cassette up720 e up320 art. 109.770.00.1, 110.770.00.1, 110.771.00.1, 110.358.00.5, 110.367.00.5, 111.300.00.5, 111.367.00.5, 111.726.00.1 consente il risciacquo a due quantità



Articolo	Descrizione	Um	Conf.		
112.9000.210	PLACCA GEBERIT P/UNICA CROMO LUC	PZ	1		

Cod. 115.770.21.5 - placca di comando sigma01 per comandare il risciacquo delle cassette da incasso geberit da utilizzare solo per cassette up720 e up320 art. 109.770.00.1, 110.770.00.1, 110.771.00.1, 110.358.00.5, 110.367.00.5, 111.300.00.5, 111.367.00.5, 111.726.00.1 consente il risciacquo a due quantità



Articolo	Descrizione	Um	Conf.		
112.9000.220	PLACCA GEBERIT P/UNICA CROMO SAT	PZ	1		

Cod. 115.770.46.5 - placca di comando sigma01 per comandare il risciacquo delle cassette da incasso geberit da utilizzare solo per cassette up720 e up320 art. 109.770.00.1, 110.770.00.1, 110.771.00.1, 110.358.00.5, 110.367.00.5, 111.300.00.5, 111.367.00.5, 111.726.00.1 consente il risciacquo a due quantità



Cod. 118.221.11.1 - canotto originale completo per cassetta incasso geberit

Articolo	Descrizione	Um	Conf.		
112.9000.300	CANOTTO P/CASSETTA GEBERIT BIANCO	PZ	1		



Articolo	Descrizione	Um	Conf.		
112.9000.400	GUAR xCAMPANA 63x32 816418001	PZ	10*		

Guarnizione per campana geberit mm 63 x 32



Articolo	Descrizione	Um	Conf.		
112.9000.410	GUAR x CAMPANA D 58x32 8161790	PZ	10*		

Guarnizione per campana geberit mm 58 x 32



Articolo	Descrizione	Um	Conf.		
112.9000.415	GALLEGGIANTE UNIFILL GEBERIT	PZ	1		

Cod. 240.784.00.1 - galleggiante "unifill" originale geberit per cassette i ncasso.



Articolo	Descrizione	Um	Conf.		
112.9000.420	GUARNIZ ORING x CAMPANA GEBERIT	PZ	10*		

Cod. 362.771.00.1



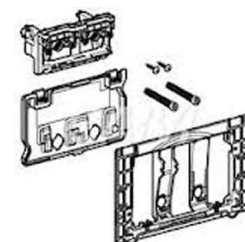
Articolo	Descrizione	Um	Conf.		
112.9000.425	CAMPANA X GEBERIT ANNO 1999 2003	PZ	1		

Cod. 240.502.00.1 - campana twico ricambio completa per cassette incasso ge berit, anno 1999/2003.



Articolo	Descrizione	Um	Conf.		
112.9000.430	ADATTAT NUOVA PLACCA GEBERIT 201	PZ	1		

Cod. 242.351.00 - adattatore per inserire le nuove placche geberit sigma su lla vecchia produzione di cassette.



Articolo	Descrizione	Um	Conf.		
112.9000.435	CAMPANA X GEBERIT 110700	PZ	1		

Cod. 215.299.00.1 - campana twico ricambio completa per cassette incasso ge berit unica e unica



Articolo	Descrizione	Um	Conf.		
112.9000.440	GUAR O R BOCCH GEBERIT 110700	PZ	10*		

Cod. 814.094.00.1



Articolo	Descrizione	Um	Conf.		
112.9000.445	PERNI DISTANZ PLACCA C 24006700	CP	1		

Cod. 240.067.00.1 - perni di ricambio distanziatori per placche geberit in caso di incasso cassetta superiore alla misura prevista per l'aggancio della placca alla cassetta



Articolo	Descrizione	Um	Conf.		
112.9000.450	GRUPPO CHIUSURA X GALL UNIFILL	PZ	1		

Cod. 240.771.00.1 - gruppo superiore di ricambio per galleggiante geberit "unifill"



Articolo	Descrizione	Um	Conf.		
112.9000.455	SUPPORTO COMPL x GEBERIT 110700	PZ	1		

Cod. 240.511.00.1 - supporto completo di ricambio cassette incasso geberit



Articolo	Descrizione	Um	Conf.		
112.9000.460	RUB ARRESTO GEBERIT C 242414001	PZ	1		

Cod. 242.414.00.1 - rubinetto di chiusura acqua ricambio per cassetta incasso geberit



Articolo	Descrizione	Um	Conf.		
112.9000.465	GALL GEBERIT V/TIPO cod 240 077	PZ	1		

Cod. 240.077.00.1 - galleggiante originale geberit per cassette vecchio modello



Articolo	Descrizione	Um	Conf.		
112.9000.470	GUAR xCAMPANA 52 5x19 5 241291	PZ	1		


Guarnizione per campana geberit mm 52,5 x 32



Articolo	Descrizione	Um	Conf.		
112.9000.475	PERNO COMANDO PLACCA C 240074001	PZ	5*		

Vite di comando per placca geberit

GEBERIT



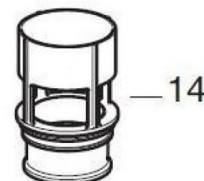
Articolo	Descrizione	Um	Conf.		
I12.9000.480	SUPPORTO P/GEBERIT COD 242417001	PZ	1		

Supporto "twico" per cassette incasso geberit. cod. 242.417.00.1



Articolo	Descrizione	Um	Conf.		
I12.9000.490	BACINELLA X CAMPANA GEBERIT MONO	PZ	1		

Cod. 817.759.11.1 bacinella cestello per campana monotasto 215.299 montata nelle cassette incasso geberit 110.700 fino al 1997



Articolo	CANNA PIOMBO mt 2	Um	Conf.		
I13.0001.046	Ø40x46	PZ	1		
I13.0001.056	Ø50x56	PZ	1		
I13.0001.066	Ø60x66	PZ	1		
I13.0001.076	Ø70x76	PZ	1		
I13.0001.086	Ø80x86	PZ	1		
I13.0001.096	Ø90x96	PZ	1		
I13.0001.097	Ø100X106 MT2	PZ	1		



Articolo	CURVA PIOMBO cm	Um	Conf.		
I13.0001.250	Ø90x50	PZ	1		
I13.0001.260	Ø90x60	PZ	1		
I13.0001.270	Ø100x50	PZ	1		
I13.0001.280	Ø100x60	PZ	1		



Articolo	ROTOLO PIOMBO mt	Um	Conf.		
I13.0001.327	Ø27x33 11	PZ	1		
I13.0001.330	Ø30x36 9,5	PZ	1		
I13.0001.334	Ø34x40 9,5	PZ	1		



Rotolo da circa 60 kg

Articolo	LASTRA PIOMBO mt1x5 mm	Um	Conf.		
I13.0001.410	1	PZ	1		
I13.0001.415	1,5	PZ	1		
I13.0001.420	2	PZ	1		



Articolo	Descrizione	Um	Conf.		
I13.0002.103	SCATOLA PIOMBO S/TAPPO D.100 mm.	PZ	1		

Scatola sifonata in piombo da 3 mm diametro 100, con anello in ottone senza tappo espansione.



Articolo	Descrizione	Um	Conf.		
I13.0002.110	TAPPO ESP Ø 80-100 UNIV P/INOX	PZ	1		

Tappo ad espansione d.80/100, con piattello acciaio spessore 7/10 d. 135, vite acciaio inox.



Articolo	Descrizione	Um	Conf.		
I13.0003.100	BOCCHETTONE PIOMBO CASSETT C/ISP	PZ	1		


Bocchettone piombo sifonato a cassetta con ispezione senza tappo ottone



Articolo	BOCCHETTONE PIOMBO CR Ø80	Um	Conf.		
I13.0004.105	cm.20	PZ	1		
I13.0004.110	cm.35	PZ	1		
I13.0004.115	Ø90	PZ	1		
I13.0004.120	Ø90 cm.35	PZ	1		
I13.0004.125	Ø100	PZ	1		
I13.0004.130	Ø100 cm.35	PZ	1		



Articolo	BOCCHETTONE PIOMBO DR cm.25	Um	Conf.		
I13.0005.425	Ø40	PZ	1		
I13.0005.525	Ø50	PZ	1		
I13.0005.625	Ø60	PZ	1		
I13.0005.725	Ø70	PZ	1		
I13.0005.825	Ø80	PZ	1		
I13.0005.925	Ø90	PZ	1		
I13.0005.990	Ø100	PZ	1		



Tubo saldato laminato a freddo, e zincato a caldo a norma en 10255 sl1, con estremità filettate e manicotto - barre da mt. 6 - diam.3/8" spess.2,0 - peso kg 4,74 circa

Articolo	TUBO ZINCATO VM MT 6	Um	Conf.		
I13.2001.010	3/8"	PZ	1		
I13.2001.012	1/2"	PZ	1		
I13.2001.015	3/4"	PZ	1		
I13.2001.020	1"	PZ	1		
I13.2001.028	1"1/4	PZ	1		
I13.2001.032	1"1/2	PZ	1		
I13.2001.040	2"	PZ	1		
I13.2001.048	2"1/2	PZ	1		
I13.2001.052	3"	PZ	1		



Tubo saldato laminato a freddo, e zincato a caldo a norma en 10255 sl1, con estremità filettate piu' manicotto - barre da mt. 3 - diam.1/2" spess.2,3 - peso kg 3,51 circa

Articolo	TUBO ZINCATO VM MT 3	Um	Conf.		
I13.2003.012	1/2"	PZ	1		
I13.2003.015	3/4 "	PZ	1		
I13.2003.020	1"	PZ	1		



Articolo	TUBO ISOLANTE DA MT2	Um	Conf.		
I13.3001.015	6x14	PZ	120		
I13.3001.018	6x18	PZ	90		
I13.3001.020	6x20	PZ	75		
I13.3001.022	6x22	PZ	65		
I13.3001.025	6x25	PZ	60		
I13.3001.028	6x28	PZ	50		
I13.3001.035	6x35	PZ	40		
I13.3001.042	6x42	PZ	30		



Articolo	TUBO ISOLANTE DA MT2	Um	Conf.		
I13.3002.012	9x12	PZ	85		
I13.3002.018	9x18	PZ	65		
I13.3002.022	9x22	PZ	50		
I13.3002.028	9x28	PZ	40		
I13.3002.035	9x35	PZ	30		
I13.3002.042	9x42	PZ	25		
I13.3002.048	9x48	PZ	18		
I13.3002.054	9x54	PZ	18		
I13.3002.060	9x60	PZ	16		



Articolo	TUBO ISOLANTE DA MT2	Um	Conf.		
I13.3003.010	13x10	PZ	65		
I13.3003.012	13x12	PZ	60		
I13.3003.018	13x18	PZ	45		
I13.3003.022	13x22	PZ	35		
I13.3003.028	13x27	PZ	30		
I13.3003.035	13x35	PZ	22		
I13.3003.042	13x42	PZ	18		
I13.3003.048	13x48	PZ	15		
I13.3003.054	13x54	PZ	13		
I13.3003.060	13x60	PZ	12		
I13.3003.076	13x76	PZ	08		




Articolo	TUBO ISOLANTE MT	Um	Conf.		
I13.3004.010	9x18 23	PZ	1		
I13.3004.020	9x22 19	PZ	1		
I13.3004.030	9x28 14	PZ	1		
I13.3004.110	PER SOLARE 19x18	PZ	2		
I13.3004.120	PER SOLARE 19x22	PZ	2		



Articolo	Descrizione	Um	Conf.		
I13.3005.010	NASTRO ANTICONDENSA MM 50x3 MT10	PZ	1		



Articolo	Descrizione	Um	Conf.		
I13.3005.030	NASTRO ALLU ANTICON MM 50x3 MT10	PZ	1		



Articolo	Descrizione	Um	Conf.		
I13.3005.050	NASTRO ALLU MICRON MM 50X3 MT50	PZ	1		



Articolo	Descrizione	Um	Conf.		
I13.3005.100	NASTRO DIELE ADES MM38x0,13 MT25	PZ	5*		



Tubo corrugato in hdpe doppia parete di colore grigio esternamente e nero internamente, fornito con tirafilo in nylon.

Articolo	TUBO CORRUGATO D/PARETE Ø	Um	Conf.		
I13.3100.040	40	MT	50*		
I13.3100.050	50	MT	50*		
I13.3100.063	63	MT	50*		
I13.3100.075	75	MT	50*		
I13.3100.090	90	MT	50*		
I13.3100.110	Ø110	MT	50*		



Radiatore in acciaio colore bianco ral 9010 , montanti verticali di spessore 1.5 mm - tubi orizzontali di spessore 1.2 mm e diametro 25 mm. fornito con 3 attacchi da 1/2" e uno cieco. avvolto in film termoretraibile e quindi imballato in scatola di cartone insieme con mensole e valvolina di sfiato d a 1/2" - pressione max 8 bar - temperatura max esercizio 95°.

Articolo	SCALDASALVIETTE BIANCO	Um	Conf.		
I14.0100.080	45/40X77	PZ	1		
I14.0100.120	45/40X120	PZ	1		
I14.0100.150	45/40X150	PZ	1		
I14.0100.180	45/40X180	PZ	1		



Articolo	SCALDASALVIETTE BIANCO	Um	Conf.		
I14.0101.080	50/45X77	PZ	1		
I14.0101.120	50/45X120	PZ	1		
I14.0101.150	50/45X150	PZ	1		
I14.0101.180	50/45X180	PZ	1		



Articolo	SCALDASALVIETTE BIANCO	Um	Conf.		
I14.0102.080	55/50X77	PZ	1		
I14.0102.120	55/50X120	PZ	1		
I14.0102.150	55/50X150	PZ	1		
I14.0102.180	55/50X180	PZ	1		



Radiatore in acciaio colore cromo lucido, montanti verticali di spessore 1.5 mm - tubi orizzontali di spessore 1.2 mm e diametro 25 mm. fornito con 3 attacchi da 1/2" e uno cieco. avvolto in film termoretraibile e quindi imballato in scatola di cartone insieme con mensole e valvolina di sfiato da 1/2" - pressione max 8 bar - temperatura max esercizio 95°.

Articolo	SCALDASALVIETTE CROMO	Um	Conf.		
I14.0200.080	45/40X68	PZ	1		
I14.0200.120	45/40X112	PZ	1		
I14.0200.150	45/40X165	PZ	1		



Articolo	SCALDASALVIETTE CROMO	Um	Conf.		
I14.0201.080	50/45X68	PZ	1		
I14.0201.120	50/45X112	PZ	1		
I14.0201.150	50/45X165	PZ	1		



Articolo	SCALDASALVIETTE CROMO	Um	Conf.		
I14.0202.080	60/55X68	PZ	1		
I14.0202.120	60/55X112	PZ	1		
I14.0202.150	60/55X165	PZ	1		



Articolo	Descrizione	Um	Conf.		
I14.0300.010	PIEDINO BIANCO P/SOST RADIATORI	CP	1		

Piedino verniciato per sostenere i radiatori dal pavimento



Articolo	Descrizione	Um	Conf.		
I14.0300.012	COPRI PIEDINO BIA P/SOST RADIAT	CP	1		

Copri piedino verniciato per sostegno radiatori



Mensola in acciaio verniciata bianca, ideale per il montaggio dei radiatori tubolari da 2/3 colonne. tassello d.9 - lunghezza mm 160.

Articolo	MENSOLE RAD TUB BIANCØ 9 MM	Um	Conf.		
I14.1600.016	160	CP	1		
I14.1600.019	190	CP	1		
I14.1600.023	230	CP	1		



Articolo	Descrizione	Um	Conf.		
I14.1601.023	MENSOL P/RADIATOR GHISA MM230Ø16	CP	1		

Mensola in acciaio verniciata bianca, ideale per il montaggio di termosifoni in ghisa. tassello d. 16 - lunghezza mm 230.



Articolo	Descrizione	Um	Conf.		
I14.1602.017	MENSOL P/RADIATOR ALL Z MM170Ø10	CP	1		

Mensola in acciaio zincato, ideale per il montaggio di termosifoni in alluminio. tassello d. 10 - lunghezza mm 170.



Articolo	Descrizione	Um	Conf.		
I14.1602.170	MENSOL P/RADIATOR ALL B MM170Ø10	CP	1		

Mensola in acciaio verniciata bianca, ideale per il montaggio di termosifoni in alluminio. tassello d. 10 - lunghezza mm 170.

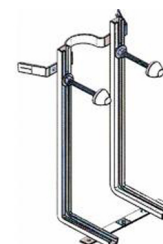


Articolo	Descrizione	Um	Conf.		
I14.1603.170	MENSOL P/RAD ALL SCHIAC MM170Ø10	CP	1		



Articolo	Descrizione	Um	Conf.		
I14.1620.010	TELAIO FISS WC BIDET SOSP UNIV	PZ	1		

Supporto universale per il montaggio dei sanitari sospesi prodotti dalle principali aziende. lo schema di montaggio e' allegato all'interno della confezione. a norma uni en 997-8950/2



Supporto regolabile in acciaio verniciato bianco, per lavelli/pilozzi. tassello mm 16x90 - dimensioni mm 12 x 340.

Articolo	MENSOL P/LAVELL C/SAETT	Um	Conf.		
I14.1625.034	MM340Ø12	CP	1		
I14.1625.046	MM460Ø12	CP	1		



Collari x pluviale rotondo in acciaio zincato d.80, vite m8x90.

Articolo	COLLARE P/PLUV TONDO ZINCØ	Um	Conf.		
I14.1628.080	80	PZ	2*		
I14.1628.100	100	PZ	2*		



Articolo	Descrizione	Um	Conf.		
I14.1630.010	FISSA VASO BIDET LATER IN NYLON	CP	1		

Fissaggi laterali wc e bidet multiforo in nylon, tasselli mm 10x50.



Articolo	Descrizione	Um	Conf.		
I14.1632.006	FISSA VASO BIDET M6x76 OTTONE	CF	1		

Fissaggi verticali per vaso e bidet con vite in ottone in cf da pz. 4.



Articolo	Descrizione	Um	Conf.		
I14.1633.006	FISSA VASO BIDET M6x76 ZINC CP2	BS	1		

Fissaggi verticali per vaso e bidet con vite zincata in cf da pz. 4.



Fissaggio in acciaio per scaldabagni e caldaie mm 8x70, tassello mm 10x60, confezione da pz. 2

Articolo	FISSA SCALDABAGNI	Um	Conf.		
I14.1635.070	Ø 8x 70	CP	1		
I14.1635.080	Ø10x 80	CP	1		
I14.1635.100	Ø10x100	CP	1		



Fissaggio per lavabi con dado in acciaio, m 10x120, tassello mm 12x60, confezione da pz. 2

Articolo	FISSA SANIT ZINC LAVABO	Um	Conf.		
I14.1640.120	M10x120	CP	1		
I14.1640.140	M10x140	CP	1		
I14.1640.180	M10x180	CP	1		



Articolo	Descrizione	Um	Conf.		
I14.1643.090	FISSA SANIT ZINC M8x90 CASSET WC	CP	1		

Fissaggio per cassetta con dado in nylon, m 8x90, tassello mm 10x60, confezione da pz. 2



Collare di rame con tassello d. 6x30

Articolo	COLLARE VIT/TASSEL P/TUB	Um	Conf.		
I14.1650.012	RAMEØ12	PZ	10*		
I14.1650.014	RAMEØ14	PZ	10*		
I14.1650.016	RAMEØ16	PZ	10*		
I14.1650.018	RAMEØ18	PZ	10*		
I14.1650.022	RAMEØ22	PZ	10*		
I14.1650.028	RAMEØ28	PZ	5*		



Collare zincato con tassello principalmente adatto a sorreggere tubi zincati e simili.

Articolo	COLLARE PER TUBO PESANTE	Um	Conf.		
I14.1653.016	3/8"	PZ	1		
I14.1653.020	1/2"	PZ	1		
I14.1653.025	3/4"	PZ	1		
I14.1653.032	1"	PZ	1		
I14.1653.038	1"1/4	PZ	1		
I14.1653.046	1"1/2	PZ	1		
I14.1653.058	2"	PZ	1		
I14.1653.074	2"1/2	PZ	1		
I14.1653.084	3"	PZ	1		
I14.1653.112	4"	PZ	1		



Collare zincato con tassello principalmente adatto a sorreggere tubi in polietilene, tubi pvc e similari.

Articolo	COLLARE P/TUBO LEGGERO	Um	Conf.		
I14.1655.040	Ø40	PZ	1		
I14.1655.050	Ø50	PZ	1		
I14.1655.063	Ø63	PZ	1		
I14.1655.075	Ø75	PZ	1		
I14.1655.090	Ø90	PZ	1		
I14.1655.100	Ø100	PZ	1		
I14.1655.110	Ø110	PZ	1		
I14.1655.125	Ø125	PZ	1		
I14.1655.140	Ø140	PZ	1		
I14.1655.160	Ø160	PZ	1		



Il raccordo multistrato a stringere, si presta per ogni tipo di impianti idrotermosanitari, la semplicità d'installazione è dovuta all'utilizzo di normali chiavi e dalla standardizzazione dei filetti gas iso 228, inoltre è possibile riutilizzare il raccordo nel caso di errata installazione. nell'accoppiamento con altri raccordi non utilizzare canapa bensì un sigillante.

Articolo	MANICOTTO MULTIS STRING	Um	Conf.		
I15.0005.014	14x14	PZ	10*		
I15.0005.016	16x16	PZ	10*		
I15.0005.020	20x20	PZ	10*		
I15.0005.026	26x26	PZ	5*		



Il raccordo multistrato a stringere, si presta per ogni tipo di impianti idrotermosanitari, la semplicità d'installazione è dovuta all'utilizzo di normali chiavi e dalla standardizzazione dei filetti gas iso 228, inoltre è possibile riutilizzare il raccordo nel caso di errata installazione. nell'accoppiamento con altri raccordi non utilizzare canapa bensì un sigillante.

Articolo	RACCORDO MULTIS STRING F	Um	Conf.		
I15.0010.014	14x1/2	PZ	10*		
I15.0010.016	16x1/2	PZ	10*		
I15.0010.018	16x3/4	PZ	10*		
I15.0010.020	20x1/2	PZ	10*		
I15.0010.022	20x3/4	PZ	10*		
I15.0010.030	26x3/4	PZ	5*		



Il raccordo multistrato a stringere, si presta per ogni tipo di impianti idrotermosanitari, la semplicità d'installazione è dovuta all'utilizzo di normali chiavi e dalla standardizzazione dei filetti gas iso 228, inoltre è possibile riutilizzare il raccordo nel caso di errata installazione. nell'accoppiamento con altri raccordi non utilizzare canapa bensì un sigillante s

Articolo	RACCORDO MULTIS STRING M	Um	Conf.		
I15.0015.014	14x1/2	PZ	10*		
I15.0015.016	16x1/2	PZ	10*		
I15.0015.018	16x3/4	PZ	10*		
I15.0015.020	20x1/2	PZ	10*		
I15.0015.022	20x3/4	PZ	10*		
I15.0015.030	26x3/4	PZ	5*		



Il raccordo multistrato a stringere, si presta per ogni tipo di impianti idrotermosanitari, la semplicità d'installazione è dovuta all'utilizzo di normali chiavi e dalla standardizzazione dei filetti gas iso 228, inoltre è possibile riutilizzare il raccordo nel caso di errata installazione. nell'accoppiamento con altri raccordi non utilizzare canapa bensì un sigillante s

Articolo	TEE MULTIS STRING	Um	Conf.		
I15.0020.014	14x14x14	PZ	10*		
I15.0020.016	16x16x16	PZ	10*		
I15.0020.020	20x20x20	PZ	10*		



Il raccordo multistrato a stringere, si presta per ogni tipo di impianti idrotermosanitari, la semplicità d'installazione è dovuta all'utilizzo di normali chiavi e dalla standardizzazione dei filetti gas iso 228, inoltre è possibile riutilizzare il raccordo nel caso di errata installazione. nell'accoppiamento con altri raccordi non utilizzare canapa bensì un sigillante s

Articolo	TEE MULTIS STRING F	Um	Conf.		
I15.0025.014	14x1/2x14	PZ	10*		
I15.0025.016	16x1/2x16	PZ	10*		
I15.0025.020	20x1/2x20	PZ	10*		
I15.0025.022	20x3/4x20	PZ	10*		



Il raccordo multistrato a stringere, si presta per ogni tipo di impianti idrotermosanitari, la semplicità d'installazione è dovuta all'utilizzo di normali chiavi e dalla standardizzazione dei filetti gas iso 228, inoltre è possibile riutilizzare il raccordo nel caso di errata installazione. nell'accoppiamento con altri raccordi non utilizzare canapa bensì un sigillante s

Articolo	TEE MULTIS STRING M	Um	Conf.		
I15.0030.016	16x1/2x16	PZ	10*		
I15.0030.020	20x1/2x20	PZ	10*		



Il raccordo multistrato a stringere, si presta per ogni tipo di impianti idrotermosanitari, la semplicità d'installazione è dovuta all'utilizzo di normali chiavi e dalla standardizzazione dei filetti gas iso 228, inoltre è possibile riutilizzare il raccordo nel caso di errata installazione. nell'accoppiamento con altri raccordi non utilizzare canapa bensì un sigillante s

Articolo	GOMITO MULTIS STRING M	Um	Conf.		
I15.0035.014	14x1/2	PZ	10*		
I15.0035.016	16x1/2	PZ	10*		
I15.0035.018	20x1/2	PZ	10*		
I15.0035.020	20x3/4	PZ	10*		



I15.0035.030	26x3/4	PZ	5*		
--------------	--------	----	----	--	--

Il raccordo multistrato a stringere, si presta per ogni tipo di impianti idrotermosanitari, la semplicità d'installazione è dovuta all'utilizzo di normali chiavi e dalla standardizzazione dei filetti gas iso 228, inoltre è possibile riutilizzare il raccordo nel caso di errata installazione. nell'accoppiamento con altri raccordi non utilizzare canapa bensì un sigillante s

Articolo	GOMITO MULTIS STRING F	Um	Conf.		
I15.0040.014	14x1/2	PZ	10*		
I15.0040.016	16x1/2	PZ	10*		
I15.0040.018	20x1/2	PZ	10*		
I15.0040.020	20x3/4	PZ	10*		
I15.0040.030	26x3/4	PZ	5*		



Il raccordo multistrato a stringere, si presta per ogni tipo di impianti idrotermosanitari, la semplicità d'installazione è dovuta all'utilizzo di normali chiavi e dalla standardizzazione dei filetti gas iso 228, inoltre è possibile riutilizzare il raccordo nel caso di errata installazione. nell'accoppiamento con altri raccordi non utilizzare canapa bensì un sigillante s

Articolo	GOMITO MULTIS STRING	Um	Conf.		
I15.0045.014	Ø14x14	PZ	10*		
I15.0045.016	Ø16x16	PZ	10*		
I15.0045.020	Ø20x20	PZ	10*		
I15.0045.026	Ø26x26	PZ	5*		



Il raccordo multistrato a stringere, si presta per ogni tipo di impianti idrotermosanitari, la semplicità d'installazione è dovuta all'utilizzo di normali chiavi e dalla standardizzazione dei filetti gas iso 228, inoltre è possibile riutilizzare il raccordo nel caso di errata installazione. nell'accoppiamento con altri raccordi non utilizzare canapa bensì un sigillante s

Articolo	GOMITO MULTIS STR F C/FL	Um	Conf.		
I15.0050.016	14x1/2	PZ	10*		
I15.0050.020	16x1/2	PZ	10*		
I15.0050.026	20x1/2	PZ	10*		



Guarnizione tronco conica in gomma nera per cannucce.

Articolo	GUARNIZIONE CONIC X CANN	Um	Conf.		
I15.2070.010	Ø10 3/8	PZ	10*		
I15.2070.012	Ø12 1/2	PZ	10*		
I15.2070.014	Ø14 1/2	PZ	10*		



Articolo	Descrizione	Um	Conf.		
I15.2074.040	GUARNIZIONE RID P/CANOTØ40X32-35	PZ	10*		

Guarnizione ridotta per sifone in gomma nera.



Guarnizione tronco conica in gomma nera per canotti/sifoni.

Articolo	GUARNIZIONE CONIC	Um	Conf.		
I15.2075.026	P/CANOTTI Ø26	PZ	10*		
I15.2075.030	P/CANOTTØ30/32	PZ	10*		
I15.2075.040	Ø40	PZ	10*		



Guarnizione piana con bordo per sotto pileta in gomma bianca.

Articolo	GUARNIZIONE PIANA C/BORDO B	Um	Conf.		
I15.2076.012	1/2	PZ	10*		
I15.2076.014	3/4	PZ	10*		
I15.2076.016	1"	PZ	10*		
I15.2076.018	C/BORD 1"1/4	PZ	10*		
I15.2076.020	C/BORD 1"1/2	PZ	10*		



Guarnizione conica per pileta in gomma bianca.

Articolo	GUARNIZIONE CONICA PILETTA B	Um	Conf.		
I15.2077.012	1/2	PZ	10*		
I15.2077.014	3/4	PZ	10*		
I15.2077.016	1"	PZ	10*		
I15.2077.018	CONIC PILETT 1"1/4	PZ	10*		
I15.2077.020	CONIC PILETT 1"1/2	PZ	10*		



Guarnizione per sede rubinetto in gomma nera nbr 90 sh

Articolo	GUARNIZIONE RUBINETTO NERA	Um	Conf.		
I15.2079.010	3/8	PZ	100*		
I15.2079.012	1/2	PZ	100*		



Guarnizione per sede rubinetto in gomma siliconica alimentare.

Articolo	GUARNIZIONE RUBIN SILIC ALIM	Um	Conf.		
I15.2080.010	3/8	PZ	100*		
I15.2080.012	1/2	PZ	100*		



Guarnizione filtro con reticella

Articolo	GUARNIZIONE C/FILTRO RETE DA	Um	Conf.		
I15.2083.012	1/2	PZ	100*		
I15.2083.014	3/4	PZ	100*		



Articolo	Descrizione	Um	Conf.		
I15.2084.012	GUARNIZIONE TUBI CARIC LAVAT 3/4	PZ	100*		

Guarnizione in gomma per tubo carico lavatrice mm.3



Articolo	Descrizione	Um	Conf.		
I15.2085.012	GUARNIZION BOMB GAS 1/2 CERTIFIC	PZ	100*		

Guarnizione per attacco bombola gas da 1/2" con certificazione.



<i>Guarnizione piana sottile per sotto pileta in gomma bianca.</i>					
Articolo	Descrizione	Um	Conf.		
I15.2086.012	GUARNIZION PIANA B SOT/PILET 1/2	PZ	10*		
I15.2086.014	3/4	PZ	10*		
I15.2086.016	1"	PZ	10*		
I15.2086.018	SOT/PIL 1"1/4	PZ	10*		
I15.2086.020	SOT/PIL 1"1/2	PZ	10*		



Articolo	Descrizione	Um	Conf.		
I15.2089.005	GUARNIZIONI RESISTENZE FLANGIA	PZ	100*		

Guarnizione in gomma epdm per resistenza a flangia.



Articolo	Descrizione	Um	Conf.		
I15.2090.005	GUARNIZIONI RESISTENZE A VITE	PZ	100*		

Guarnizione esente amianto per resistenza a vite da 1"1/4 spess. mm 2



Articolo	Descrizione	Um	Conf.		
I15.2091.005	GUARN TONDAxFLANGIA 125x100x10	PZ	10*		

Guarnizione tonda in gomma nera, per scaldabagno a flangia tipo perla



<i>Guarnizione per flangia scaldabagno da lt. 10,15 e 30 lt.</i>					
Articolo	Descrizione	Um	Conf.		
I15.2092.005	GUARN OVAL"ARISTON"SCAL LT 10-30	PZ	5*		
I15.2092.010	50-80	PZ	1		



Morsetto in gomma nera per curva tecnica d.32

Articolo	MORSETTO P/CURV TECN	Um	Conf.		
I15.2095.010	Ø32 x20x18	PZ	10*		
I15.2095.020	Ø47x26-32	PZ	10*		
I15.2095.030	TIPO WON-ROLLØ40x26-32	PZ	10*		
I15.2095.040	P/CURVA Ø47x40	PZ	10*		
I15.2095.050	P/CURVA Ø50x26-32	PZ	10*		
I15.2095.060	P/CURVA Ø 50x40	PZ	10*		

*Guarnizione in gomma nera spessore 3 mm, ideale per flessibili e raccordi.*

Articolo	GUARNIZION PIANA GOMM NERA	Um	Conf.		
I15.2097.012	1/2	PZ	100*		
I15.2097.016	3/4"	PZ	100*		
I15.2097.020	1"	PZ	100*		
I15.2097.028	1"1/4	PZ	100*		
I15.2097.032	1"1/2	PZ	100*		



Articolo	Descrizione	Um	Conf.		
I15.2100.010	MORSETTO WC Ø50x30-32	PZ	10*		

Morsetto per wc in gomma bianca per vaso d.50 mm.



Articolo	Descrizione	Um	Conf.		
I15.2102.010	MORSETTO WC Ø60x30	PZ	10*		



Articolo	Descrizione	Um	Conf.		
I15.2110.010	MANIC WC Ø110 h 90 C/VAL ANTITOP	PZ	1		

Prolunga sottovaso wc in gomma nera con valvola anti topo.



Articolo	Descrizione	Um	Conf.		
I15.2115.010	FUNGHETTO PER CATIS A INNESTO	PZ	10*		

Guarnizione per scarico sifone "catis" senza nottolino in ottone.



Articolo	Descrizione	Um	Conf.		
I15.2116.010	FUNGHETTO PER CATIS A VITE	PZ	10*		

Guarnizione per scarico sifone "catis" con nottolino in ottone.



Articolo	Descrizione	Um	Conf.		
I15.2118.010	GUARNIZIONE SCODELLINA P/CATIS	PZ	10*		

Guarnizione in gomma nera - cilindrica per galleggiante catis e farg



Articolo	Descrizione	Um	Conf.		
I15.2125.010	GUARNIZIONI TUBI DI CACCIATA	PZ	100*		

Guarnizione o-ring in gomma nera per tubo telescopico scarico wc.



Articolo	Descrizione	Um	Conf.		
I15.2127.010	MEMBRANA PER CASSETTA FAIT	PZ	10*		

Guarnizione per batteria di scarico fait.



Articolo	Descrizione	Um	Conf.		
I15.2128.010	GUARNIZIONE BATTERIA ITS UNIBOX	PZ	10*		

Guarnizione di ricambio per sifone batteria unibox della its todini.




Articolo	Descrizione	Um	Conf.		
I15.2130.010	GUARNIZIONE BATTERIA ITS FAIT	PZ	10*		

Guarnizione grande per batteria its.



Articolo	Descrizione	Um	Conf.		
I15.2133.010	MORSETTO WC Ø60x40x44 P/GEBERIT	PZ	10*		

Morsetto in gomma nera per vaso geberit d.60 mm.



Guarnizione in gomma para tipo geberit

Articolo	Descrizione	Um	Conf.		
I15.2135.010	GEBERIT Ø58x23x2,5	PZ	10*		
I15.2135.014	GEBERIT Ø52,5x19x2,5	PZ	10*		
I15.2135.016	Ø63x23x2,5	PZ	10*		
I15.2135.018	Ø58x32x2,5	PZ	10*		
I15.2135.020	Ø63x32x2,5	PZ	10*		



Guarnizione in gomma nera per flessibili gas attacco 1", h 3 mm.

Articolo	GUARN GOMMA P/GAS MET/GPL	Um	Conf.		
I15.2138.005	DA 1"	PZ	10*		
I15.2138.010	1"1/4	PZ	10*		



Guarnizione per accoppiamento radiatori alluminio - materiale esente amianto.

Articolo	GUARNIZ RAD/ALL	Um	Conf.		
I15.2150.010	ACC 1" h 1mm Ø41	PZ	100*		
I15.2150.100	TAPP 1" h 2mm Ø41	PZ	100*		



Articolo	Descrizione	Um	Conf.		
I15.3001.010	TERMOSTATO MTS C/SONDINA LT10/15	PZ	1		

Termostato a bulbo con sicurezza bipolare tipo tbs-t, cablato, valori elettrici di funzionamento 15a/250v, diametro sensore 9.5 mm.



Articolo	Descrizione	Um	Conf.		
I15.3002.010	TERMOSTATO X SCALDABAGNO LT10/30	PZ	1		

Termostato "thermowatt" a contatto con sicurezza bipolare tipo tis, valori e lettrici di funzionamento 15a/250v, per mts ariston.



Articolo	Descrizione	Um	Conf.		
I15.3005.010	TERMOSTATO X SCALDAB LT 80 S/REG	PZ	1		

Termostato "thermowatt" ad asta con sicurezza bipolare tipo tas r, asta lunga 300mm, valori elettrici di funzionamento 15a/250v.



Articolo	Descrizione	Um	Conf.		
I15.3006.010	TERMOSTATO X SCALDAB LT 80 C/REG	PZ	1		

Termostato "thermowatt" ad asta con sicurezza bipolare tipo tas r, asta lunga a 300mm, valori elettrici di funzionamento 15a/250v.



Articolo	Descrizione	Um	Conf.		
I15.3007.010	TERMOSTATO UNIVERSALE MM 300	PZ	1		

Termostato "thermowatt" ad asta senza sicurezza tipo rtm universale, asta lunga 300mm, valori elettrici di funzionamento 15a/250v.



Articolo	Descrizione	Um	Conf.		
115.3010.010	RESISTENZA CURVA FLANG ATT.ANODO	PZ	1		

Resistenza "thermowatt" ricurva a flangia con attacco anodo mm5-6-8 per scal dabagno ariston, 1200w-220v.



Articolo	Descrizione	Um	Conf.		
115.3011.010	RESISTENZA CURVA FLANGIA 1500W	PZ	1		

Resistenza "thermowatt" ricurva a flangia 1500w-220v.



Articolo	Descrizione	Um	Conf.		
115.3012.010	RESISTENZA CURVA FAST PROL 1200W	PZ	1		

Resistenza "thermowatt" ricurva a flangia con faston prolungati 1200w-220v.



Articolo	Descrizione	Um	Conf.		
115.3013.010	RESISTENZA CURVA A VITE 1200W	PZ	1		

Resistenza "thermowatt" ricurva a vite 1"1/4, 1200w-220v.



Articolo	Descrizione	Um	Conf.		
115.3014.010	RESISTENZA DRITTA FLANGIA 1200W	PZ	1		

Resistenza dritta a flangia 1200 watt - 220v.



Articolo	Descrizione	Um	Conf.		
115.3015.010	RESISTENZA DRITTA VITE 1200W	PZ	1		

Resistenza dritta a vite 1"1/4 - 1200 watt - 220v.



Articolo	Descrizione	Um	Conf.		
115.3016.010	RESISTENZA FLANGIA LT10/15 1200W	PZ	1		

Resistenza "thermowatt" inox per scaldabagni 10-15lt, mts e ariston 1200w-220v.



Articolo	Descrizione	Um	Conf.		
115.3017.010	RESISTENZA FLANGIA LT30 1500W	PZ	1		

Resistenza inox per scaldabagni 30 lt. mts e ariston. 1500 watt 220v.



Articolo	Descrizione	Um	Conf.		
115.3018.010	RESISTENZA FAST PROL X SCA 1200W	PZ	1		

Resistenza a flangia con faston prolungati - 1200 w, 220v. adatta per scaldabagni orizzontali ariston.



Articolo	Descrizione	Um	Conf.		
115.3019.010	RESISTENZA DR FLANG F/PROL 1200W	PZ	1		

Resistenza dritta a flangia con faston prolungati. 1200 watt - 220v.



Articolo	Descrizione	Um	Conf.		
115.3020.010	VITE PER RESISTENZA A FLANGIA	PZ	100*		

Vite per fissaggio resistenza a flangia ovale e tonda mm 6x 10.



Articolo	Descrizione	Um	Conf.		
115.3025.010	FLANGIA OVALE x SCALD MTS COMPL	PZ	1		

Flangia ovale per scaldabagno ariston, completa di guarnizione, staffa di fissaggio e dado.



Articolo	Descrizione	Um	Conf.		
115.3025.015	FLANGIA ROTONDA SCALD MTS 5 FORI	PZ	1		

Flangia di ricambio tipo a 5 fori per scaldabagni ariston



Articolo	Descrizione	Um	Conf.		
115.3026.010	GUAR FLANGIA MTS 5 FORI INTEGRAL	PZ	1		

Guarnizione integrale per flangia mts, tipo a 5 fori.



Articolo	Descrizione	Um	Conf.		
I15.3028.010	LAMPADINA C/FILOxSCALDACQUA MTS	PZ	1		

Lampadina spia con filo per scaldabagno ariston.



Articolo	Descrizione	Um	Conf.		
I15.3030.005	VALVOLA SCALDAB ALTA PRESS 10BAR	PZ	1		

Valvola sicurezza verticale ad alta pressine per scaldabagno. mf 1/2 10 bar



Articolo	Descrizione	Um	Conf.		
I15.3030.010	VALVOLA SCALDAB ALTA PRESS 30BAR	PZ	1		

Valvola sicurezza verticale ad alta pressine per scaldabagno. mf 1/2 30 bar



Guarnizione conica "bi-power" 32

Articolo	Descrizione	Um	Conf.		
	GUARNIZIONE BONOMIN CONICA				
I15.5000.110	1"1/4	PZ	50*		
I15.5000.112	1"1/2	PZ	50*		




Guarnizione piana "bi-power" 32

Articolo	Descrizione	Um	Conf.		
	GUARNIZIONE BONOMINI PIANA				
I15.5000.210	1"1/4	PZ	50*		
I15.5000.212	1"1/2	PZ	50*		



Articolo	Descrizione	Um	Conf.		
I15.5000.301	CANOTTO ANTIR ABS CROM Ø32 cm 25	PZ	1		

Canotto cromato con valvola immissione aria.



Tubo flessibile ed estensibile "magikone" attacco con ghiera girevole in metallo cromato.

Articolo	Descrizione	Um	Conf.		
I15.5001.005	CANOTTO ESTEN BON DADO Ø26 1"	PZ	1		
I15.5001.007	Ø32 1"1/4	PZ	1		
I15.5001.010	Ø40 1"1/2	PZ	1		



Tube flessibile ed estensibile "magikone" con doppio manicotto liscio maschio-maschio.

Articolo	CANOTTO ESTEN DOPPIO MANICOT	Um	Conf.		
I15.5002.005	Ø32	PZ	1		
I15.5002.010	Ø40	PZ	1		



Articolo	Descrizione	Um	Conf.		
I15.5003.010	SIFONE MOPLEN PES 1 VIA 1"1/4x32	PZ	1		

Sifone lavello a "fiaschetto" a una via 1"1/4, senza pileta. canotto di scarico in plastica Ø32x200mm, attacco pileta 1"1/4.



Articolo	Descrizione	Um	Conf.		
I15.5003.015	SIFONE MOPLEN PES 2 VIE 1"1/4x32	PZ	1		

Sifone lavello a "fiaschetto" a due vie 1"1/4, senza pileta. canotto di scarico in plastica Ø32x200mm, attacco pileta 1"1/4.



Articolo	Descrizione	Um	Conf.		
I15.5003.110	SIFONE MOPLEN PES 1 VIA 1"1/2x40	PZ	1		

Sifone lavello a fiasca "magnum" a una via 1"1/2, senza pileta. canotto di scarico in plastica Ø40x230mm.



Articolo	Descrizione	Um	Conf.		
I15.5003.115	SIFONE MOPLEN PES 2 VIE 1"1/2x40	PZ	1		

Sifone lavello a fiasca "magnum" a due vie 1"1/2, senza pilette. canotto di scarico in plastica Ø40x230mm.



Articolo	Descrizione	Um	Conf.		
I15.5003.210	SIFONE MOPLEN 2VIE Ø40x1"1/2+A/L	PZ	1		

Sifone lavello "space 2" autopulente a due vie 1"1/2. senza pilette, canotto di scarico in plastica Ø40x100mm con 3 attacchi lavatrice otturabili.



Articolo	Descrizione	Um	Conf.		
I15.5003.215	SIFONE MOPLEN 3VIE Ø40x1"1/2+A/L	PZ	1		

Sifone lavello "space 3" autopulente a tre vie 1"1/2. senza pilette, canotto di scarico in plastica Ø40x100mm con 2 attacchi lavatrice otturabili.



Attacco lavatrice universale con deflettore antiriflusso, completo di ghiera e guarnizione.

Articolo	CANOTTO ATT/LAV MM 100	Um	Conf.		
I15.5004.210	1"1/4X32	PZ	1		
I15.5004.215	1"1/2X40	PZ	1		



Prolunga universale completa di ghiera e guarnizione.

Articolo	PROLUNGA MOPLEN MM	Um	Conf.		
I15.5004.310	1"1/4X32 165	PZ	1		
I15.5004.315	1"1/2X40 230	PZ	1		



Articolo	Descrizione	Um	Conf.		
I15.5005.010	SIFONE SCARICO CONDENZA UNIV	PZ	1		

Sifone per condotte di scarico condensa, ad incasso o esterno. versione universale ad incasso o parete.



Articolo	Descrizione	Um	Conf.		
I15.5005.015	BRAGA SCARICO CONDENZA A 3 VIE	PZ	10*		

Braga "y" per impianti scarico condensa a tre vie adatta per tubi 16-18-20m.



Pozzetto pavimento in pp quattro vie a guarnizione, tre vie di ricevimento 40 mm e una di scarico 50 mm - alto h 170 mm - scarico ridotto a 40 mm liscio

Articolo	POZZETTO Ø100 3 VIE+USC Ø40	Um	Conf.		
I15.5006.010	h170	PZ	1		
I15.5006.015	h120	PZ	1		



Pozzetto da pavimento sifonato con griglia e manichetta regolabili - griglia a bianca, scarico 32 mm interno - 40 mm esterno

Articolo	POZZETTO SIFON PAVIM USC	Um	Conf.		
I15.5006.110	Ø32/40	PZ	1		
I15.5006.120	Ø40/50	PZ	1		



Guaina per tubazioni gas, autoestinguente secondo-uni-cig 7129, flessibile ed estensibile 20 mm da 50 mt.

Articolo	GUAINA PP ESTENSIBILE P/GAS Ø	Um	Conf.		
I15.5007.020	20	MT	50*		
I15.5007.025	25	MT	25*		
I15.5007.030	30	MT	25*		
I15.5007.040	40	MT	25*		



Articolo	Descrizione	Um	Conf.		
115.5007.140	SIF VASCA GH OTT 1"1/2 USC Ø40	PZ	1		

Sifone ribassato orientabile per colonne vasca, scarico filettato da 1"1/2 - 40 mm, con ghiera e guarnizione conica, attacco con dado in ottone 1"1/2



Articolo	Descrizione	Um	Conf.		
115.5007.150	SIF VASCA G OTT 1"1/2 USC Ø40/50	PZ	1		

Sifone ribassato orientabile per colonne vasca, scarico 40/50 a saldare od innestare attacco con dado in ottone 1"1/2



Articolo	Descrizione	Um	Conf.		
115.5007.205	SIF DOCC H 97 GR INOX USC Ø40/50	PZ	1		

Sifone ribassato orientabile per piatti doccia, scarico 40-50 mm a saldare o innestare, griglia inox 80 mm



Articolo	Descrizione	Um	Conf.		
115.5007.210	SIF DOCC H 97 GR INOX USC 1"1/4	PZ	1		

Sifone ribassato orientabile per doccia con piletta grigliata, scarico filettato da 1"1/2 - 40 mm con ghiera e guarnizione conica, griglia inox 80 mm



Articolo	Descrizione	Um	Conf.		
115.5007.215	SIF DOC C/PIL Ø80 O/C USC Ø40/50	PZ	1		

Pozzetto sifoide per piatto doccia, corpo in pehd e piletta in ottone cromato con flangia 80mm. scarico 40-50 mm a saldare o innestare,



Articolo	Descrizione	Um	Conf.		
115.5007.220	SIF DOC C/PIL Ø80 O/C. 1"1/2 Ø40	PZ	1		

Pozzetto sifoide per piatto doccia, corpo in pp e piletta in ottone cromato con flangia 80mm. scarico filettato 1"1/2 con ghiera e guarnizione conica,



Articolo	Descrizione	Um	Conf.		
115.5007.305	MANICOTTO WC Ø 90 L 255 mm	PZ	1		

Manicotto diritto per vasi w.c. in pp, ingresso scarico 100 mm - uscita scarico liscio 90 mm



Articolo	Descrizione	Um	Conf.		
115.5007.310	MANICOTTO WC Ø110 L 255 mm	PZ	1		

Prolunga rigida in pp per vasi w.c. - 110 x255 mm pvc



Articolo	Descrizione	Um	Conf.		
115.5007.315	MANICOTTO WC Ø 90 L 255 mm ECC	PZ	1		

Manicotto eccentrico per vasi w.c. in pp, ingresso scarico 100 mm - uscita scarico liscio 90 mm



Articolo	Descrizione	Um	Conf.		
115.5007.320	MANICOTTO WC Ø110 L 255 mm ECC	PZ	1		

Prolunga eccentrica 110 x 255



Rosone gigante per prolunghe w.c. - esterno 170 mm, foro 110 mm

Articolo	ROSONE P/MANICOTTI WC	Um	Conf.		
115.5007.325	Ø110 L 170	PZ	1		
115.5007.330	Ø 90 L 170	PZ	1		



Articolo	Descrizione	Um	Conf.		
115.5007.410	MANICOTT WC BI-POWERØ100 DRITTO	PZ	20		

"bi-power" manicotto w.c. struttura rigida con sovrastampate membrane di tenuta elastiche - versione diritta concentrica



Articolo	Descrizione	Um	Conf.		
115.5007.415	MANICOTT WC BI-POWERØ100 ECCEN	PZ	20		

"bi-power" manicotto w.c. struttura rigida con sovrastampate membrane di tenuta elastiche - versione eccentrica 40 mm



Articolo	Descrizione	Um	Conf.		
115.5008.010	SIFONE LAVATRICE PVC INCOL/INNES	PZ	1		

Sifone ad incasso in pvc ad incollaggio piastra ed accessori in plastica, colore bianco



Articolo	Descrizione	Um	Conf.		
I15.5008.015	SIFONE LAVATRICE SALD /INNES Ø40	PZ	1		

"compact" sifone ad incasso a saldare o innestare a guarnizione piastra ed accessori in plastica, colore bianco



Articolo	Descrizione	Um	Conf.		
I15.5008.020	SIF LAVAT ESTERNO Ø32 C/VALVOLA	PZ	1		

Sifone a valvola per applicazione esterna a muro, dotato di valvola per il non ritorno degli odori e per l'interruzione del flusso di scarico autosifonamento innesto alla curva tecnica 32 mm, colore bianco, con rosone



<i>Passepartout femmina 1"1/4 - 32 mm, per femmina ridotto 1" - 26 mm</i>					
Articolo	Descrizione	Um	Conf.		
I15.5008.120	RIDUZIONE UNIV F F 32 26 1 1/4	PZ	1		
I15.5008.125	40 1"1/2	PZ	1		



Articolo	Descrizione	Um	Conf.		
I15.5008.205	CODOLO CR C/GHIERA OTT 1"1/4 Ø40	PZ	5*		

Codolo curvo a saldare o innestare attacco con dado in ottone 1"1/4 - uscit a liscia 40 mm



Articolo	Descrizione	Um	Conf.		
I15.5008.210	CODOLO CR C/GHIERA OTT 1"1/2 Ø40	PZ	5*		

Codolo curvo a saldare o innestare attacco con dado in ottone 1"1/2 - uscit a liscia 40 mm



Articolo	Descrizione	Um	Conf.		
I15.5008.215	CODOLO DR C/GHIERA OTT 1"1/4 Ø40	PZ	5		

Codolo diritto a saldare o innestare attacco con dado in ottone 1"1/4 - uscita liscia 40 mm



Articolo	Descrizione	Um	Conf.		
I15.5008.220	CODOLO DR C/GHIERA OTT 1"1/2 Ø40	PZ	5*		

Codolo diritto a saldare o innestare attacco con dado in ottone 1"1/2 - uscita liscia 40 mm



Articolo	Descrizione	Um	Conf.		
I16.0001.010	PIATTO DOCCIA CERAMIC 70X70 H10	PZ	1		

Scarico diametro mm65 numero per pallets pz13 peso kg29



Articolo	Descrizione	Um	Conf.		
I16.0001.020	PIATTO DOCCIA CERAMIC 75X75 H10	PZ	1		

Scarico diametro mm65 numero per pallets pz13 peso kg33



Articolo	Descrizione	Um	Conf.		
I16.0001.030	PIATTO DOCCIA CERAMIC 80X80 H10	PZ	1		

Scarico diametro mm65 numero per pallets pz12 peso kg35



Articolo	Descrizione	Um	Conf.		
I16.0001.040	PIATTO DOCCIA CERAMIC 90X90 H10	PZ	1		

Scarico diametro mm65 numero per pallets pz10 peso kg45



Articolo	Descrizione	Um	Conf.		
I16.0005.010	PIATTO DOCCIA CERAMIC 65X80 H10	PZ	1		

Scarico diametro mm65 numero per pallets pz12 peso kg29



Articolo	Descrizione	Um	Conf.		
I16.0005.020	PIATTO DOCCIA CERAMIC 70X100 H10	PZ	1		

Scarico diametro mm65 numero per pallets pz10 peso kg45



Articolo	Descrizione	Um	Conf.		
I16.0005.030	PIATTO DOCCIA CERAMIC 70X120 H10	PZ	1		

Scarico diametro mm65 numero per pallets pz8 peso kg47



Articolo	Descrizione	Um	Conf.		
I16.0005.040	PIATTO DOCCIA CERAMIC 72X90 H10	PZ	1		

Scarico diametro mm65 numero per pallets pz10 peso kg34



Articolo	Descrizione	Um	Conf.		
I16.0005.050	PIATTO DOCCIA CERAMIC 80X100 H10	PZ	1		

Scarico diametro mm65 numero per pallets pz10 peso kg39



Articolo	Descrizione	Um	Conf.		
I16.0005.060	PIATTO DOCCIA CERAMIC 80X120 H10	PZ	1		

Scarico diametro mm65 numero per pallets pz8 peso kg52



Articolo	Descrizione	Um	Conf.		
I16.0008.010	PIATTO DOCCIA CERAM S/CIR 75X75	PZ	1		

Piatto doccia semicircolare, scarico diametro mm65. pallets pz13, peso kg26



Articolo	Descrizione	Um	Conf.		
I16.0008.020	PIATTO DOCCIA CERAM S/CIR 80X80	PZ	1		

Piatto doccia semicircolare, scarico diametro mm65. pallets pz11, peso kg34



Articolo	Descrizione	Um	Conf.		
I16.0008.030	PIATTO DOCCIA CERAM S/CIR 90X90	PZ	1		

Piatto doccia semicircolare, scarico diametro mm65. pallets pz10, peso kg43



Articolo	Descrizione	Um	Conf.		
I16.0011.010	LAVABO CERAM CM 55 MONOF "CLICK"	PZ	1		

Lavabo in ceramica bianco monoforo. installazione con semicolonna, colonna o per fissaggio a muro. completo di kit di fissaggio. peso circa kg. 13.50 - misure l cm. 55.4 x p cm. 46.2



Articolo	Descrizione	Um	Conf.		
I16.0012.010	COLONNA CERAMICA "CLICK"	PZ	1		

Colonna in ceramica bianca. peso circa kg. 9 - misure h cm. 66,1



Articolo	Descrizione	Um	Conf.		
I16.0013.010	SEMI COLONNA CERAMICA "CLICK"	PZ	1		

Semi colonna in ceramica bianca. peso circa kg. 7.50 - misure h cm.33,7 - c ompleta di kit di fissaggio.



Articolo	Descrizione	Um	Conf.		
I16.0014.010	VASO CERAMIC SCAR PAV.TO "CLICK"	PZ	1		

Vaso a terra in ceramica bianco, scarico verticale - completo di kit di fis saggio. senza sedile - peso circa kg. 15.50 - ingombro cm. 50 x 36.50



Articolo	Descrizione	Um	Conf.		
I16.0015.010	VASO CERAMIC SCAR PARETE "CLICK"	PZ	1		

Vaso a terra in ceramica bianco, scarico orizzontale - completo di kit di fi ssaggio. peso circa kg. 13.50 - ingombro cm. 50 x 36.50



Articolo	Descrizione	Um	Conf.		
I16.0016.010	BIDET CERAMICA MONOFORO "CLICK"	PZ	1		

Bidet a terra in ceramica bianco, scarico verticale - completo di kit di fi ssaggio. peso circa kg. 13.80 - ingombro cm. 52 x 36.00



Articolo	Descrizione	Um	Conf.		
I16.0017.010	VASO CERAMICA SOSPESO "CLICK"	PZ	1		

Vaso sospeso in ceramica bianco. - senza sedile - peso circa kg. 14.50 - in gombro cm. 51,7 x 35.40



Articolo	Descrizione	Um	Conf.		
I16.0018.010	BIDET CERAMICA SOSPESO "CLICK"	PZ	1		

Bidet sospeso in ceramica bianco. - peso circa kg. 14.50 - ingombro cm. 52 x 36.50



Articolo	Descrizione	Um	Conf.		
I16.0018.015	CASSETTA CERAMICA WC ALTA BIANCA	PZ	1		

Cassetta in ceramica classica bianca.



Articolo	Descrizione	Um	Conf.		
I16.0020.010	VASCA SEDILE ACCIAIO BIAN 105x65	PZ	20		

Le vasche a sedile mini cm. 105 x 65 sono studiate per soluzioni pratiche e funzionali che trovano posto anche in ambienti di piccole dimensioni ed hanno il vantaggio di essere utilizzate, sia come vasche che come piatti doccia nello stesso momento. la struttura solida e compatta, data dall'acciaio usato e l'applicazione dello smalto porcellanato ad alta temperatura, garantisce



Articolo	Descrizione	Um	Conf.		
I16.0021.110	VASCA ACCIAIO BIANCA CM 120x70	PZ	23		

Le vasche sono realizzate in acciaio porcellanato di prima qualità. lo studio della forma elegante, nulla toglie alla robustezza della vasca stessa. l'accurata lavorazione di porcellanatura, offre una superficie levigata e brillante di facile pulizia.



Articolo	Descrizione	Um	Conf.		
I16.0021.115	VASCA ACCIAIO BIANCA CM 140x70	PZ	23		

Le vasche sono realizzate in acciaio porcellanato di prima qualità. lo studio della forma elegante, nulla toglie alla robustezza della vasca stessa. l'accurata lavorazione di porcellanatura, offre una superficie levigata e brillante di facile pulizia.



Articolo	Descrizione	Um	Conf.		
I16.0021.120	VASCA ACCIAIO BIANCA CM 150x70	PZ	23		

Le vasche sono realizzate in acciaio porcellanato di prima qualità. lo studio della forma elegante, nulla toglie alla robustezza della vasca stessa. l'accurata lavorazione di porcellanatura, offre una superficie levigata e brillante di facile pulizia.



Articolo	Descrizione	Um	Conf.		
I16.0021.125	VASCA ACCIAIO BIANCA CM 160x70	PZ	23		

Le vasche sono realizzate in acciaio porcellanato di prima qualità. lo studio della forma elegante, nulla toglie alla robustezza della vasca stessa. l'accurata lavorazione di porcellanatura, offre una superficie levigata e brillante di facile pulizia.



Articolo	Descrizione	Um	Conf.		
I16.0021.130	VASCA ACCIAIO BIANCA CM 170x70	PZ	23		

Le vasche sono realizzate in acciaio porcellanato di prima qualità. lo studio della forma elegante, nulla toglie alla robustezza della vasca stessa. l'accurata lavorazione di porcellanatura, offre una superficie levigata e brillante di facile pulizia.



Articolo	Descrizione	Um	Conf.		
I16.0021.210	PIATTO DOCCIA ACCIAIO BIAN 70X70	PZ	50		

Piatto doccia cm70x70x8 porcellanato bianco. l'accurata lavorazione di stampaggio, l'uso di lamiere costanti in qualità e spessore, assicurano un prodotto di ottima qualità.



Articolo	Descrizione	Um	Conf.		
I16.0030.010	VASCA GUSCIO LADY GOCCIA 105X70	PZ	5		

Vasca a sedile in metacrilato da incasso bianca. 100% made in italy - peso kg. 13 - capacita' lt. 103.



Articolo	Descrizione	Um	Conf.		
I16.0031.110	VASCA GUSCIO LADY GOCCIA 120X70	PZ	5		
I16.0031.115	VASCA GUSCIO LADY GOCCIA 140X70	PZ	5		
I16.0031.120	VASCA GUSCIO LADY GOCCIA 150X70	PZ	5		

Vasca in metacrilato da incasso bianca. 100% made in italy - peso kg. 14 - capacita' lt. 112.



Articolo	Descrizione	Um	Conf.		
I16.0031.225	VASCA GUSCIO LADY CANOA 160X70	PZ	10		
I16.0031.230	VASCA GUSCIO LADY CANOA 170X70	PZ	10		

Vasca in metacrilato da incasso bianca. 100% made in italy - peso kg. 16 - capacita' lt. 142.




Articolo	Descrizione	Um	Conf.		
I16.0100.010	LAVABO CERAMICA CM 65 "EXEL"	PZ	1		

Lavabo in ceramica serie "exel" classico e ben rifinito - misure l cm 65 - p cm 55.



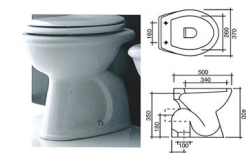
Articolo	Descrizione	Um	Conf.		
I16.0100.110	COLONNA CERAMICA X LAVABO "EXEL"	PZ	1		

Colonna in ceramica per lavello serie "exel" dalla linea morbida classica. misure h cm 65.



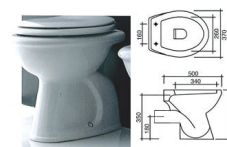
Articolo	Descrizione	Um	Conf.		
I16.0100.210	VASO CERAMICA SCAR PAV.TO "EXEL"	PZ	1		

Vaso in ceramica serie "exel" - misure cm h 40, l 37, p 50



Articolo	Descrizione	Um	Conf.		
I16.0100.310	VASO CERAMICA SCAR PARETE "EXEL"	PZ	1		

Vaso in ceramica serie "exel" - misure cm h 40, l 37, p 50 - interasse centrale scarico parete cm. 18.



Articolo	Descrizione	Um	Conf.		
I16.0100.410	BIDET CERAMICA "EXEL"	PZ	1		

Bidet in ceramica serie "exel" - misure cm h 40, l 39, p 54



Articolo	Descrizione	Um	Conf.		
I16.0110.010	LAVABO CERAMICA PER DISABILI	PZ	1		

Lavabo per disabili sagomato - misure l cm. 66 x p cm. 57



Articolo	Descrizione	Um	Conf.		
I16.0110.110	COPPIA MENSOLE X LAVABO DISABILI	PZ	1		

Coppia mensole per lavabo disabili in acciaio verniciato bianco.



Articolo	Descrizione	Um	Conf.		
I16.0110.210	VASO P/DISABILI SCAR PAVIMENTO	PZ	1		

Vaso per disabili con apertura centrale, scarico a pavimento. misure l cm. 38 - p cm. 60



Articolo	Descrizione	Um	Conf.		
I16.0110.220	VASO P/DISABILI SCARICO PARETE	PZ	1		

Vaso per disabili con apertura centrale, scarico a parete. misure l cm. 38 - p cm. 60



Articolo	Descrizione	Um	Conf.		
I16.0110.305	VASO BIDET DISAB SC/PAV CON EROG	PZ	1		

Vaso-bidet con apertura centrale per disabili con erogatore, scarico a pavimento. misure l cm. 38 - p cm. 60



Articolo	Descrizione	Um	Conf.		
I16.0110.310	VASO/BIDET EXEL SC/PAV C/EROGAT.	PZ	1		

Vaso-bidet con erogatore, scarico a pavimento. misure l cm. 38 - p cm. 60



Articolo	Descrizione	Um	Conf.		
I16.0120.010	LAVABO SEMINCASSO CERAMICA BIANC	PZ	1		

Lavabo semincasso classico - misure l cm.68.5 - p cm. 49 - h cm. 20.



Articolo	Descrizione	Um	Conf.		
I16.0120.110	LAVABO MONOF JESOLO CM 45X38	PZ	1		

Lavabo mini per rubinetteria monoforo. tramite foro da praticare manualment e , misure l cm. 47 - p cm. 35.



Articolo	Descrizione	Um	Conf.		
I16.0120.210	LAVABO AD ANGOLO cm 34x34	PZ	1		

Lavabo mini ad angolo per rubinetteria monoforo tramite foro da praticare m anualmente , appositamente studiato per sfruttare i piccoli spazi a disposi zione. misure cm l34.5x34.5 - h cm. 20



Articolo	Descrizione	Um	Conf.		
I16.0120.215	ORINATOIO A MURO	PZ	1		

Classico orinatoio a muro. misure cm h 45, l 38, p 33.



Articolo	Descrizione	Um	Conf.		
I16.0120.220	VASO INFANZIA	PZ	1		

Vaso ridotto per bambini, particolarmente adatto e studiato per asili e scu ole in genere. misure cm. l 31 - p 36 - h 30.



Articolo	Descrizione	Um	Conf.		
I17.0001.005	ELETTROPOMPA LOWARA PM 16	PZ	1		

Elettropompa periferica 0.4 hp, 220v monofase. corpo in ghisa, aspirazione e scarico f1"



Articolo	Descrizione	Um	Conf.		
I17.0002.010	ELETTROPOMPA LOWARA CAM70/33/B	PZ	1		

Elettropompa centrifuga bigirante da 1 hp - 220v monofase. corpo pompa in acciaio inox, aspirazione da 1"1/4 e mandata da 1".



Articolo	Descrizione	Um	Conf.		
I17.0002.020	ELETTROPOMPA LOWARA CAM70/45/B	PZ	1		

Elettropompa centrifuga bigirante da 1,5 hp - 220v monofase. corpo pompa in acciaio inox, aspirazione da 1"1/4 e mandata da 1".



Articolo	Descrizione	Um	Conf.		
I17.0002.110	ELETTROPOMPA LOWARA CEAM70/5	PZ	1		

Elettropompa centrifuga monogirante da 0.8 hp - 220v monofase. corpo pompa in acciaio inox, aspirazione da 1"1/4 e mandata da 1".



Articolo	Descrizione	Um	Conf.		
I17.0002.120	ELETTROPOMPA LOWARA CEAM80/5	PZ	1		

Elettropompa centrifuga monogirante da 1.1 hp. corpo pompa in acciaio inox, aspirazione da 1"1/4 e mandata da 1".



Articolo	Descrizione	Um	Conf.		
I17.0003.005	ELETTROPOMPA LOWARA 2HM4	PZ	1		

Elettropompa centrifuga multistadio, 0,6 hp, 220 v monofase, aspirazione 1" 1/4, mandata 1".



Articolo	Descrizione	Um	Conf.		
I17.0003.010	ELETTROPOMPA LOWARA 2HM5	PZ	1		

Elettropompa centrifuga multistadio, 0,8 hp, 220 v monofase, aspirazione 1" 1/4, mandata 1".



Articolo	Descrizione	Um	Conf.		
I17.0003.015	ELETTROPOMPA LOWARA 2HM7	PZ	1		

Elettropompa centrifuga multistadio, 1,1 hp, 220 v monofase, aspirazione 1" 1/4, mandata 1".



Articolo	Descrizione	Um	Conf.		
I17.0003.110	ELETTROPOMPA LOWARA BGM 5	PZ	1		

Elettropompa centrifuga autoadescante - hp 0,8 - 220v monofase - aspirazione e 1"1/4, mandata 1". monoblocco con sistema eiettore incorporato, atto a mantenere l'adescamento anche in presenza di gas disciolti nell'acqua.



Articolo	Descrizione	Um	Conf.		
I17.0003.115	ELETTROPOMPA LOWARA BGM 7	PZ	1		

Elettropompa centrifuga autoadescante - hp 1,1 - 220v monofase - aspirazione e 1"1/4, mandata 1". monoblocco con sistema eiettore incorporato, atto a mantenere l'adescamento anche in presenza di gas disciolti nell'acqua.



Articolo	Descrizione	Um	Conf.		
I17.0004.005	ELETTROPOMPA LOWARA SCUBA SC205C	PZ	1		

Elettropompa sommersa monoblocco plurigrigante da 5", acciaio inossidabile a isi 304, 0,8 hp - 220v monofase. bocca da 1"1/4, fornita con mt. 20 di cavo di alimentazione



Elettropompa sommersa monoblocco plurigrigante da 5", acciaio inossidabile a isi 304, 1,1 hp - 220v monofase. bocca da 1"1/4, fornita con mt. 20 di cavo di alimentazione

Articolo	Descrizione	Um	Conf.		
I17.0004.010	ELETTROPOMPA LOWARA SCUBA SC207C	PZ	1		
I17.0004.015	SC209C	PZ	1		
I17.0004.020	SC211C	PZ	1		



Elettropompa sommersa monoblocco plurigrigante da 5", acciaio inossidabile a isi 304, 0,8 hp - 220v monofase. bocca da 1"1/4, fornita con mt. 20 di cavo di alimentazione e galleggianti.

Articolo	Descrizione	Um	Conf.		
I17.0004.105	ELETTROPOMPA LOWARA SCUBASC205CG	PZ	1		
I17.0004.110	SCUBASC207CG	PZ	1		



Elettropompa sommersa monoblocco plurigrigante da 4", acciaio inossidabile a isi 304, 1,1 hp - 220v monofase. motore sommerso a bagno di liquido refrigerante. bocca da 1"1/4. cavo di alimentazione estraibile munito di connettore e a tenuta stagna. cavo a 4 conduttori, sezione 1.5 mm², lunghezza minima 1,75 mt.

Articolo	Descrizione	Um	Conf.		
I17.0005.005	ELETTROPOMPA LOWARA POZZI 4GS07M	PZ	1		
I17.0005.010	4GS11M	PZ	1		
I17.0005.015	4GS15M	PZ	1		



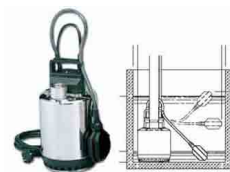
Elettropompa sommersa monoblocco plurigrigante da 4", acciaio inossidabile a isi 304, 1,1 hp - 380v trifase. motore sommerso a bagno di liquido refrigerante. bocca da 1"1/4. cavo di alimentazione estraibile munito di connettore a tenuta stagna. cavo a 4 conduttori, sezione 1.5 mm², lunghezza minima 1,75 mt.

Articolo	Descrizione	Um	Conf.		
I17.0005.105	ELETTROPOMPA LOWARA POZZI 4GS07T	PZ	1		
I17.0005.110	4GS11T	PZ	1		
I17.0005.115	4GS15T	PZ	1		



Articolo	Descrizione	Um	Conf.		
I17.0006.010	ELETTROPOMPA LOWARA DOC 3	PZ	1		

Elettropompa sommergibile da drenaggio per acque chiare o sporche con solidi in sospensione fino a 10 mm, hp 0.3 - 220v monofase - bocca da 1"1/4 - massima profondita' di immersione 5 mt.



Articolo	Descrizione	Um	Conf.		
I17.0006.020	ELETTROPOMPA LOWARA DOC 7VX	PZ	1		

Elettropompa sommergibile da drenaggio per acque chiare o sporche con solidi in sospensione fino a 20 mm, hp 0.8 - 220v monofase - bocca da 1"1/4 - massima profondita' di immersione 5 mt.



Articolo	Descrizione	Um	Conf.		
I17.0006.110	ELETTROPOMPA LOWARA DLM 90	PZ	1		

Elettropompa sommergibile per acque luride, costruite in ghisa e acciaio in ox, per solidi in sospensione fino a 45 mm, hp 0.8 - 220v monofase - bocca da 2" - massima profondita' di immersione 5 mt.



Articolo	Descrizione	Um	Conf.		
I17.0006.120	ELETTROPOMPA LOWARA DLM 109	PZ	1		

Elettropompa sommergibile per acque luride, costruite in ghisa e acciaio in ox, per solidi in sospensione fino a 50 mm, hp 1.5 - 220v monofase - bocca da 2" - massima profondita' di immersione 5 mt.



Elettropompa sommergibile per acque luride, costruita interamente in acciai o inox, per solidi in sospensione fino a 35 mm, hp 0.8 - 220v monofase - bocca da 1"1/2 - massima profondita' di immersione 5 mt.

Articolo	Descrizione	Um	Conf.		
I17.0006.210	ELETTROPOMPA LOWARA DOMO 7VX	PZ	1		
I17.0006.220	ELETTROPOMPA LOWARA DOMO 10VX	PZ	1		



Articolo	CONDENSATORE ELETTROPOMPA	Um	Conf.		
I17.0010.005	20/450	PZ	1		
I17.0010.010	25/450	PZ	1		
I17.0010.015	30/450	PZ	1		
I17.0010.020	40/450	PZ	1		
I17.0010.025	50/450	PZ	1		



Articolo	BOCCHETTONI CIRCOLAT F	Um	Conf.		
I17.0010.105	1"X1/2	CP	1		
I17.0010.110	1"1/2X1"	CP	1		
I17.0010.115	2"X1"1/4	CP	1		



Dispositivo elettronico per il controllo e la protezione di elettropompe. pressione fissa di avviamento a 1.2 bar. genyo permette di controllare in modo automatico l'avviamento e lo spegnimento dell'elettropompa a seconda dell'effettiva richiesta d'acqua, evitando variazioni di pressione all'utilizzo.

Articolo	PRESSOSTATO GENYO BAR	Um	Conf.		
I17.0011.005	8A/F12 1,5	PZ	1		
I17.0011.010	16AR15 2,5	PZ	1		



Articolo	Descrizione	Um	Conf.		
I17.0011.100	PRESSOSTATO SQUARE D 1,4 4,6 BAR	PZ	1		

Svolge la funzione del controllo automatico dei livelli di energia di pressione agendo sull'alimentazione dell'elettropompa. sono preventivamente tarati a pressioni standard di chiusura e apertura dei contatti, ma possono essere tarati a pressioni diverse grazie al loro dispositivo di regolazione.



Articolo	Descrizione	Um	Conf.		
I17.0011.200	ALIMENTATORE ARIA AUTOC LT500MAX	PZ	1		

Alimentatore d'aria per autoclavi max da lt. 500, completo di flessibile da circa 70 cm. gli alimentatori automatici d'aria consentono di realizzare e mantenere costante il cuscinetto d'aria nelle autoclavi degli impianti di pressurizzazione aria alimentati da pompa centrifuga di superficie.



Articolo	Descrizione	Um	Conf.		
I17.0012.010	ECOCIRC LOWARA 15-4/130 M 1"	PZ	1		

Il nuovo rivoluzionario circolatore ecocirc. il nuovo circolatore ecocirc è già conforme agli stringenti requisiti di efficienza energetica che diventeranno obbligatori a partire dal 2015. in più è silenzioso e affidabile. l'innovativo motore sferico con tecnologia ecm motore a commutazione elettronica garantisce un'elevata efficienza energetica e un funzionamento silenzioso.



Articolo	ECOCIRC LOWARA M 1"1/2	Um	Conf.		
I17.0012.110	25-4/130	PZ	1		
I17.0012.120	25-6/130	PZ	1		



Articolo	ECOCIRC LOWARA M 1"1/2	Um	Conf.		
I17.0012.210	25-4/180	PZ	1		
I17.0012.215	25-6/180	PZ	1		
I17.0012.220	32-6/180 2"	PZ	1		



Articolo	Descrizione	Um	Conf.		
I17.0013.005	CIRCOLATORE TLCB15 3 mm130 1" C/B	PZ	1		



Articolo	TUBO INNESTO 1 BICCH Ø32 MT	Um	Conf.		
I18.0001.005	0,25	PZ	10		
I18.0001.010	0,50	PZ	10		
I18.0001.015	1,00	PZ	10		
I18.0001.020	1,50	PZ	10		
I18.0001.025	2,00	PZ	10		
I18.0001.030	3,00	PZ	10		
I18.0001.105	Ø40	PZ	35		
I18.0001.110	Ø40 0,50	PZ	10		
I18.0001.115	Ø40 1,00	PZ	10		
I18.0001.120	Ø40 1,50	PZ	10		
I18.0001.125	Ø40 2,00	PZ	10		
I18.0001.130	Ø40 3,00	PZ	10		
I18.0001.205	Ø50	PZ	10		
I18.0001.210	Ø50 0,50	PZ	10		
I18.0001.215	Ø50 1,00	PZ	10		
I18.0001.220	Ø50 1,50	PZ	10		
I18.0001.225	Ø50 2,00	PZ	10		
I18.0001.230	Ø50 3,00	PZ	10		
I18.0001.405	Ø90	PZ	10		
I18.0001.410	Ø90 0,50	PZ	10		
I18.0001.415	Ø90 1,00	PZ	10		
I18.0001.420	Ø90 1,50	PZ	10		
I18.0001.425	Ø90 2,00	PZ	10		
I18.0001.430	Ø90 3,00	PZ	10		
I18.0001.505	BICCHØ110 MT 0,25	PZ	1		
I18.0001.510	BICCHØ110 MT 0,50	PZ	10		
I18.0001.515	BICCHØ110 MT 1,00	PZ	10		
I18.0001.520	BICCHØ110 MT 1,50	PZ	10		
I18.0001.525	BICCHØ110 MT 2,00	PZ	10		
I18.0001.530	BICCHØ110 MT 3,00	PZ	10		



Articolo	TUBO INNESTO 2 BICCH Ø32 MT	Um	Conf.		
I18.0002.005	0,50	PZ	10		
I18.0002.010	1,00	PZ	10		
I18.0002.015	1,50	PZ	10		
I18.0002.020	2,00	PZ	10		
I18.0002.030	3,00	PZ	10		
I18.0002.105	Ø40	PZ	10		
I18.0002.110	Ø40 1,00	PZ	10		
I18.0002.115	Ø40 1,50	PZ	10		
I18.0002.120	Ø40 2,00	PZ	10		
I18.0002.130	Ø40 3,00	PZ	10		
I18.0002.205	Ø50	PZ	10		
I18.0002.210	Ø50 1,00	PZ	10		
I18.0002.215	Ø50 1,50	PZ	10		
I18.0002.220	Ø50 2,00	PZ	10		
I18.0002.230	Ø50 3,00	PZ	10		
I18.0002.405	Ø90	PZ	10		
I18.0002.410	Ø90 1,00	PZ	10		
I18.0002.415	Ø90 1,50	PZ	10		
I18.0002.420	Ø90 2,00	PZ	10		
I18.0002.430	Ø90 3,00	PZ	10		
I18.0002.505	BICCHØ110 MT 0,50	PZ	10		
I18.0002.510	BICCHØ110 MT 1,00	PZ	10		
I18.0002.515	BICCHØ110 MT 1,50	PZ	10		
I18.0002.520	BICCHØ110 MT 2,00	PZ	10		
I18.0002.530	BICCHØ110 MT 3,00	PZ	10		



Articolo	GUARNIZIONE A LABBRO Ø NICOLL	Um	Conf.		
I18.0003.004	40	PZ	100		
I18.0003.005	50	PZ	100		
I18.0003.009	90	PZ	50		
I18.0003.010	Ø110 NICOLL	PZ	50		



Articolo	CURVA INNESTO 15° Ø NICOLL	Um	Conf.		
I18.0004.005	32	PZ	10		
I18.0004.010	40	PZ	20*		
I18.0004.015	50	PZ	20*		
I18.0004.025	90	PZ	20		
I18.0004.030	Ø110 NICOLL	PZ	8		



Articolo	CURVA INNESTO 30° Ø NICOLL	Um	Conf.		
I18.0004.105	32	PZ	20*		
I18.0004.110	40	PZ	20*		
I18.0004.115	50	PZ	20*		
I18.0004.125	90	PZ	20		
I18.0004.130	Ø110 NICOLL	PZ	8		



Articolo	CURVA INNESTO 45° Ø NICOLL	Um	Conf.		
I18.0005.105	32	PZ	20*		
I18.0005.110	40	PZ	20*		
I18.0005.115	50	PZ	20*		
I18.0005.125	90	PZ	20		
I18.0005.130	Ø110 NICOLL	PZ	14		



Articolo	CURVA INNESTO 67° Ø NICOLL	Um	Conf.		
I18.0006.105	32	PZ	10		
I18.0006.110	40	PZ	20*		
I18.0006.115	50	PZ	20*		
I18.0006.125	90	PZ	20		
I18.0006.130	Ø110 NICOLL	PZ	14		



Articolo	CURVA INNESTO 87° Ø NICOLL	Um	Conf.		
I18.0007.105	32	PZ	20*		
I18.0007.110	40	PZ	20*		
I18.0007.115	50	PZ	20*		
I18.0007.125	90	PZ	20		
I18.0007.130	Ø110 NICOLL	PZ	14		



Articolo	CURVA INNESTO Ø110	Um	Conf.		
I18.0008.110	C/ATT.FR040	PZ	20		
I18.0008.115	C/ATT.FR050	PZ	20		



Articolo	Descrizione	Um	Conf.		
I18.0008.205	CURVA INNESTO RIDOTTA F 40xM 50	PZ	20		



Articolo	BRAGA INNESTO 45° Ø NICOLL	Um	Conf.		
I18.0009.005	32	PZ	20*		
I18.0009.010	40	PZ	20*		
I18.0009.015	50	PZ	20*		
I18.0009.020	90	PZ	20		
I18.0009.025	Ø110 NICOLL	PZ	20		



Articolo	BRAGA INNESTO 87° Ø NICOLL	Um	Conf.		
I18.0009.105	32	PZ	20*		
I18.0009.110	40	PZ	20*		
I18.0009.115	50	PZ	20*		
I18.0009.120	90	PZ	20		
I18.0009.125	Ø110 NICOLL	PZ	20		



Articolo	BRAGA INN RID 45° Ø NICOLL	Um	Conf.		
I18.0009.205	40x32	PZ	20*		
I18.0009.210	50x40	PZ	20*		
I18.0009.215	90x40	PZ	20		
I18.0009.220	90x50	PZ	20		
I18.0009.225	Ø110x40 NICOLL	PZ	20		
I18.0009.230	Ø110x50 NICOLL	PZ	6		
I18.0009.235	Ø110x90 NICOLL	PZ	10		



Articolo	BRAGA INN RID 87° Ø NICOLL	Um	Conf.		
I18.0009.305	40x32	PZ	20*		
I18.0009.310	50x40	PZ	20*		
I18.0009.315	90x40	PZ	20		
I18.0009.320	Ø110x40 NICOLL	PZ	20		
I18.0009.325	Ø110x50 NICOLL	PZ	20		
I18.0009.330	Ø110x90 NICOLL	PZ	20		



Articolo	BRAGA DOPPIA RID 45° Ø	Um	Conf.		
I18.0009.405	40x 90x40	PZ	10		
I18.0009.410	40x110x40	PZ	20		
I18.0009.415	50x110x50	PZ	20		



Articolo		Um	Conf.		
I18.0009.505	BRAGA INN DOPPIA 67° Ø110 NICOLL	PZ	5		



Articolo	MANICOTTO S/BATTENTE 2 BICCHØ	Um	Conf.		
I18.0010.032	32	PZ	10		
I18.0010.040	40	PZ	20*		
I18.0010.050	50	PZ	20*		
I18.0010.090	90	PZ	20		



Articolo	MANICOTTO 2	Um	Conf.		
I18.0010.110	S/BATTENTE BICCHØ110	PZ	6		
I18.0010.132	C/BATTENTE BICCHØ 32	PZ	10		
I18.0010.140	C/BATTENTE BICCHØ 40	PZ	20*		
I18.0010.150	C/BATTENTE BICCHØ 50	PZ	20*		
I18.0010.190	C/BATTENTE BICCHØ 90	PZ	20		
I18.0010.191	C/BATTENTE	PZ	12		



Articolo	MANICOTTO INN SCORR RIPARAZ Ø	Um	Conf.		
I18.0010.240	40	PZ	20		
I18.0010.250	50	PZ	20		
I18.0010.290	90	PZ	20		
I18.0010.291	Ø110	PZ	20		



Articolo	TAPPO CHIUSURA P/INNESTO Ø	Um	Conf.		
I18.0010.332	32	PZ	20*		
I18.0010.340	40	PZ	20*		
I18.0010.350	50	PZ	20*		
I18.0010.390	90	PZ	20		
I18.0010.391	Ø110	PZ	20		



Articolo	RIDUZIONE ECCENTR INN Ø	Um	Conf.		
I18.0011.005	F40xM32	PZ	10		
I18.0011.010	F50xM40	PZ	80		



Articolo	AUMENTO INNEST Ø NICOLL	Um	Conf.		
I18.0011.105	F32xM 40	PZ	20		
I18.0011.110	F40xM 50	PZ	15		
I18.0011.115	F40xM 90	PZ	20		
I18.0011.120	F50xM 90	PZ	20		
I18.0011.125	F50xM110 NICOLL	PZ	17		



Articolo	BICCHIERE RID INN NICOLL	Um	Conf.		
I18.0011.205	Ø32x 40	PZ	50		
I18.0011.210	Ø40x 50	PZ	50		
I18.0011.215	Ø40x 90	PZ	20		
I18.0011.220	Ø40x110 NICOLL	PZ	20		
I18.0011.225	Ø50x110 NICOLL	PZ	20		
I18.0011.230	Ø90x110 NICOLL	PZ	20		



Articolo	MANICOTTO C/ISPEZ	Um	Conf.		
I18.0011.305	Ø 90 CON TAPPO	PZ	20		
I18.0011.310	Ø110 CON TAPPO	PZ	6		



Articolo	CURVA TECNICA C/TAPPO	Um	Conf.		
I18.0011.405	Ø32/46	PZ	10		
I18.0011.410	Ø40/46	PZ	10		
I18.0011.415	Ø40/50	PZ	20		
I18.0011.420	Ø50/50	PZ	20		
I18.0011.425	Ø40/46 PRO	PZ	20		
I18.0011.430	Ø40/50 PRO	PZ	40		



Articolo	MANICOTTO TECN C/TAPPO	Um	Conf.		
I18.0011.505	Ø32/46MF	PZ	20		
I18.0011.510	Ø40/46MF	PZ	20		
I18.0011.515	Ø40/50MF	PZ	20		



Articolo	MANICOTTO PASS/INN Ø	Um	Conf.		
I18.0011.605	90Fx100M	PZ	20		
I18.0011.610	90Fx110M	PZ	20		
I18.0011.615	Ø100Fx110M	PZ	15		
I18.0011.620	90Mx110F	PZ	20		
I18.0011.625	Ø110Fx100M	PZ	15		
I18.0011.630	Ø125Fx110M	PZ	10		



Articolo	CURVA PASS INN/INC	Um	Conf.		
I18.0011.705	45Ø110F/100M	PZ	15		
I18.0011.710	87Ø110F/100M	PZ	10		



Articolo	CURVA WC INN LUNGA	Um	Conf.		
I18.0012.005	Ø 90 NICOLL	PZ	20		
I18.0012.010	Ø110 NICOLL	PZ	20		



Articolo	CURVA WC LUNGA Ø 90 1 VIA SX	Um	Conf.		
I18.0012.105	Ø40	PZ	20		
I18.0012.110	Ø50	PZ	20		
I18.0012.115	Ø110 1 VIA Ø40 SX	PZ	20		
I18.0012.120	Ø110 1 VIA Ø50 SX	PZ	20		



Articolo	CURVA WC LUNGA Ø 90 1 VIA DX	Um	Conf.		
I18.0012.205	Ø40	PZ	20		
I18.0012.210	Ø50	PZ	20		
I18.0012.215	Ø110 1 VIA Ø40 DX	PZ	20		
I18.0012.220	Ø110 1 VIA Ø50 DX	PZ	20		



Articolo	CURVA WC LUNGA Ø 90 2 VIE	Um	Conf.		
I18.0012.305	Ø40	PZ	20		
I18.0012.310	Ø50	PZ	20		
I18.0012.315	Ø110 2 VIE Ø40	PZ	20		
I18.0012.320	Ø110 2 VIE Ø50	PZ	20		



Articolo	CURVA WC CIGNO SCARICO Ø	Um	Conf.		
I18.0012.410	90	PZ	20		
I18.0012.420	110	PZ	20		



Articolo	Descrizione	Um	Conf.		
I20.0010.010	BOMBOLA GAS R410A 1 KG X CLIMAT.	PZ	6		

Bombola ricaricabile in ferro - attacco m 5/16"



Articolo	Descrizione	Um	Conf.		
I20.0010.015	BOMBOLA GAS R407C 1 KG X CLIMAT.	PZ	6		

Bombola ricaricabile in ferro - attacco m 1/4"



Articolo	Descrizione	Um	Conf.		
I20.0010.020	BOMBOLA GAS R422B 1 KG X CLIMAT.	PZ	6		

Bombola ricaricabile in ferro - attacco m 1/4"



Articolo	Descrizione	Um	Conf.		
I20.0020.005	POMPA PER VUOTO D/ST 42 LT/MIN	PZ	1		

Pompa per vuoto doppio stadio, dotata di manometro ed elettrovalvola per evitare il riflusso dell'aria. corredata di maniglia di trasporto e valvola per l'evacuazione dei gas condensabili. portata nominale 42 lt/min - alimentazione 220-240v/50-60hz 180 w, peso kg. 7.5



Articolo	Descrizione	Um	Conf.		
I20.0020.010	BOMBOLA GAS R410A 2 KG X CLIMAT.	PZ	4		

Bombola ricaricabile in ferro - attacco m 5/16"



Articolo	Descrizione	Um	Conf.		
I20.0020.020	BOMBOLA GAS R407C 2 KG X CLIMAT.	PZ	4		

Bombola ricaricabile in ferro - attacco m 1/4"



Articolo	Descrizione	Um	Conf.		
I20.0021.005	GRUPPO MANOMETRICO 4 VIE R407C	PZ	1		

Unico per gas r 22 - r 134a - r 404a - r407c. gruppo manometrico a 4 vie, dotato di rubinetto per alto vuoto con tenuta a diaframma. i manometri hanno il quadrante 80 con dispositivo pulse free per l'eliminazione delle pulsazioni dell'indice di lettura e evitare eventuali colpi d'ariete. attacchi 1 x 3/8 sae 3 x 1/4 sae.



Articolo	Descrizione	Um	Conf.		
I20.0021.010	GRUPPO MANOMETRICO 4 VIE R410A	PZ	1		

Unico per gas r410a. gruppo manometrico a 4 vie, dotato di rubinetto per alto vuoto con tenuta a diaframma. i manometri hanno il quadrante 80 con dispositivo pulse free per l'eliminazione delle pulsazioni dell'indice di lettura e evitare eventuali colpi d'ariete. attacchi 1 x 3/8 sae 3 x 5/16 sae.



Articolo	DADI P/RACC.CONDIZIONATORI	Um	Conf.		
I20.0030.005	1/4"	PZ	10*		
I20.0030.010	3/8"	PZ	10*		
I20.0030.015	1/2"	PZ	10*		
I20.0030.020	5/8"	PZ	10*		
I20.0030.025	3/4"	PZ	10		



Articolo	NIPPLES P/CONDIZIONATORI	Um	Conf.		
I20.0031.005	1/4"	PZ	10*		
I20.0031.010	3/8"	PZ	10*		
I20.0031.015	1/2"	PZ	10*		
I20.0031.020	5/8"	PZ	10*		
I20.0031.025	3/4"	PZ	10		



Articolo	NIPPLES RID P/ CONDIZ.	Um	Conf.		
I20.0032.005	1/4"x3/8"	PZ	10*		
I20.0032.010	1/4"x1/2"	PZ	10*		
I20.0032.015	3/8"x1/2"	PZ	10*		
I20.0032.020	3/8"x5/8"	PZ	10*		



Articolo	DADI P/CONDIZIONAT. F	Um	Conf.		
I20.0033.005	3/8"xØ1/4"	PZ	10		
I20.0033.010	1/2"xØ3/4"	PZ	10		



Articolo	RACCORDO RID.P/COND.M	Um	Conf.		
I20.0034.005	1/4"XF3/8"	PZ	10		
I20.0034.010	3/8"XF1/2"	PZ	10		
I20.0034.015	RID.P/COND.F 1/4"xM3/8"	PZ	10		
I20.0034.020	RID.P/COND.F 3/8"xM1/2"	PZ	10		



Articolo	RACCORDO AD INVERSIONE DA	Um	Conf.		
I20.0035.005	1/4"	PZ	6		
I20.0035.010	3/8"	PZ	6		
I20.0035.015	1/2"	PZ	6		



Indice

Descrizione Articolo	Pagina	Descrizione Articolo	Pagina
ADATTAT NUOVA PLACCA GEBERIT 201	243	BATTERIA COMAND P/CATENELL CATIS	138
ADATTATORE MULTISTRATO 1/2X16 SR	97	BATTERIA COMPLETA CATIS	137
ADATTATORE MULTISTRATO 1/2X14 SR	97	BATTERIA COMPLETA PROLUNG CATIS	138
ADATTATORE SISTEMI SDOPPIATI MTS	231	BATTERIA COMPLETA X CASSETTA ITS	136
ADATTATORE T/MULT Ø14 X 24-19CRO	99	BATTERIA LAVAB C/SCARICO SARA 28	2
ADATTATORE T/RAME Ø12 X 24-19CRO	98	BATTERIA LAVAB S/SCARICO SARA 26	2
ADATTATORE T/RAME Ø14 X 24-19CRO	98	BATTERIA LAVABO CROMATO HYDRA	1
ADATTATORE T/RAME Ø16 X 24-19CRO	98	BATTERIA MONOBLOC NEW UNIV CATIS	138
ADATTATORE X MULTISTRATO 1/2X14	112	BATTERIA SCARICO FAIT X CASS ITS	137
ADATTATORE X TUBO RAME 1/2X10	112	BATTERIA UNIBOX C/PULSANTE ITS	137
AERATORE SIMILVETRO C/TIRO Ø120	222	BICCHIER X DOSAPHOS 200 250 DIMA	125
ALIMENTATORE ARIA AUTOC LT500MAX	278	BICCHIERE PLA TRASP RIC X 8510	177
ANELLO A PRESS ART205 ON N°2	180	BICCHIERE RID INN Ø32x 40 NICOLL	282
ANELLO BLOCCAGGIO X CURVA Ø125	213	BICONO CR O.RING OVUS 24/19 Ø14	97
ANELLO PLASTICA BIANCO PZ12 MR	180	BICONO NICH ORING ITA/EXP 1/2X10	96
ANELLO PLASTICA X DOCCIA	180	BIDET CERAMICA "EXEL"	273
ANELLO RIDUZIONE OL 1/2-3/8	141	BIDET CERAMICA MONOFORO "CLICK"	270
ANTICALCARE GELPHOS POLVERE KG 1	124	BIDET CERAMICA SOSPESO "CLICK"	270
APPENDIABITO SILVER CLIK	170	BIDET MONOFORO CROMATO HYDRA	1
AREATORE A SNODO CROMATO F 22X1	24	BLOCCO COMPLETO CROM X BATTERIA	139
AREATORE A SNODO CROMATO M 24X1	24	BOBINA X EV 3/8"-1" 220 V	46
AREATORE ALLUMINIO Ø8	220	BOCC F SEDE CONO Z 1/2 FIG.340	202
AREATORE CROMATO PERLATOR F 22X1	24	BOCC MF SEDE CONO Z 1/2 FIG.341	202
AREATORE CROMATO PERLATOR M 24X1	24	BOCCA EROGAZ CUSIOMIX P/VASCA	29
AREATORE CROMATO PERLATOR M 28X1	24	BOCCA EROGAZIONE ORIENTAB 1/2	26
AREATORE OTT CROMATO Ø22F PZ2 MR	25	BOCCA FISSA PARETE LM/7 mm 165	26
AREATORE OTT CROMATO Ø24M PZ2 MR	25	BOCCA ORIENTABILE LAVABO mm 170	26
AREATORE OTT CROMATO Ø28M PZ2 MR	25	BOCCHETTONE MF 1/2 C/O-RING NICH	164
AREATORE OTTONE CROMATO F 22X1	23	BOCCHETTONE MF 1/2 C/O-RING O.L.	163
AREATORE OTTONE CROMATO M 24X1	24	BOCCHETTONE PIOMBO CASSETT C/ISP	246
AREATORE OTTONE CROMATO M 28X1	24	BOCCHETTONE PIOMBO CR Ø80 cm.20	246
ASCIUGACAPPELLI PHONNY FILO 1200W	226	BOCCHETTONE PIOMBO DR Ø40 cm.25	246
ASCIUGACAPPELLI PHONNY TUBO 700W	226	BOCCHETTONE CIRCOLAT 1"X1/2 F	277
ASCIUGAMANI AIRPOWER PB 1850W	226	BOCCOL RINF OTT X TUBO GAS PEØ20	82
ASOLA CATEN PERLINA OTT NICH N°1	158	BOCCOLA ABS CROM P/FORO T/P Ø13	135
ASPIRORE 180°MINIJET PZ10 RAIN	54	BOCCOLA ABS CROM P/FORO T/P Ø19	135
ASPIRORE 180°MINIJET PZ100 RAIN	54	BOCCOLA ABS CROM P/FORO T/P Ø24	135
ASPIRORE 360° PZ10 5370	53	BOCCOLA ABS CROM P/FORO T/P Ø28	135
ASPIRORE 360° PZ100 5370MS	54	BOMBOLA GAS R407C 1 KG X CLIMAT.	284
ASPIRORE 90° PZ10 5374	54	BOMBOLA GAS R407C 2 KG X CLIMAT.	285
ASPIRORE 90° PZ100 5374MS	54	BOMBOLA GAS R410A 1 KG X CLIMAT.	284
ASPIR BAGNO COMPACT 100 SENSOR	225	BOMBOLA GAS R410A 2 KG X CLIMAT.	285
ASPIR CAPPASPIRODOR 165	225	BOMBOLA GAS R422B 1 KG X CLIMAT.	284
ASPIR MATIC Ø100 IN10/4A	224	BORCHIA PLA SPACCATA PROLUNGATA	154
ASPIR MATIC Ø100 TIMER IN10/4A	224	BORCHIA PLA SPACCATA UNIVERSALE	154
ASPIR MURO CUCINA COMPACT 100	225	BORCHIA RUBINETTO INOX 3/8	155
ASPIR MURO SILENTE	225	BORCHIA RUBINETTO OC 3/8	155
ASPIR PIATTO Ø100 IN10/4	224	BORCHIA RUBINETTO SPAC OC 3/8	155
ASPIR PIATTO Ø100 TIMER IN10/4T	223	BOX 1 LATO CRIST 67,5/70,5 CROM	184
ASPIR PIATTO Ø80 DIVERSO 80	224	BOX DOCCIA P/SCO 3A 97/101 B NM	183
ASPIR PIATTO Ø80 DIVERSO IN80	224	BOX DOCCIA P/SOFFIETT 66/71 B NM	183
ASPIR PIATTO Ø92 IN9/3	224	BOX DOCCIA PARET FISS 67/71 B NM	183
ASPIR TEMPOR CUCINA COMPACT 200T	225	BOX DOCCIA QUADR 60/70 BIANCO NM	183
ASPIR TURBOCAMINO O.ERRE	225	BOX DOCCIA QUADR BIA 70-80X70-80	182
ASPIR VETRO VENTIL 10	224	BOX DOCCIA RETTA BIA 67-80X80-93	183
ASTA COMANDO VERTIC SCAR/AUTOMAT	134	BOX DOCCIA SEMICIRCOL 78/80 B NM	184
ATTACCO RUB 3/4 C/STRI1/2 2260	62	BOX SOPRAVASC 3A L 130 XH 140 NM	184
ATTACCO RUB 3/4 C/STRI3/4 2261	62	BRACCIO C/SOFF CROMO 200 OKI-ARC	12
AUMENTO INNEST Ø F32xM 40 NICOLL	282	BRACCIO C/SOFF CROMO 200 OKI-H19	12
BACINELLA PLA TRASP RIC X 8511	177	BRACCIO C/SOFF CROMO 218 CUBE	13
BACINELLA X CAMPANA GEBERIT MONO	245	BRACCIO C/SOFF CROMO 218 CUBE GR	13
BARILOTTO Z 1"1/2X150 630	151	BRACCIO C/SOFF CROMO 250 OKI	13
BARILOTTO Z 1"1/4X100 630	151	BRACCIO C/SOFF CROMO 250 OKI-ARC	13
BARILOTTO Z 1' X100 630	151	BRACCIO C/SOFF CROMO 260 CUBE GR	13
BARILOTTO Z 1/2X50 630	151	BRACCIO CM30 C/SOFF DINAMIC	16
BARILOTTO Z 2' X150 630	152	BRACCIO CM30 C/SOFF DINAMIC 3GET	16
BARILOTTO Z 3/4X60 630	151	BRACCIO FUSO PESANTE CM20 55500	17
BARILOTTO Z 3/8X100 630	150	BRACCIO LEGGERO CM40 57700	17
BARRA BIANCA CM 60 RIBALT.SICUR.	190	BRACCIO QUADRO C/SOFF 260 CUBE	13
BATT C/PUL JUNIOR X 1/2ALT CATIS	139	BRACCIO SNODO C/SOFF CM20 57500	16
BATTERIA 18V X PRESSATRICE	110	BRACCIOL BIANCO CM.45 RIBALTAB.	190
BATTERIA BIDET C/SCARICO SARA 32	3	BRAGA DOPPIA RID 45° Ø 40x 90x40	281
BATTERIA BIDET CROMATO HYDRA	1	BRAGA INN DOPPIA 67° Ø110 NICOLL	281

Indice

Descrizione Articolo	Pagina	Descrizione Articolo	Pagina
BRAGA INN RID 45° Ø 40x32 NICOLL	281	CASSETTA 1/2 ALTEZZA S/RUB GEMMA	239
BRAGA INN RID 87° Ø 40x32 NICOLL	281	CASSETTA CERAMICA WC ALTA BIANCA	271
BRAGA INNES-COLL PVC FF Ø40 45°	215	CASSETTA COLLETTORE 27X37X75/110	104
BRAGA INNESTO 45° Ø 32 NICOLL	281	CASSETTA ESPANSIONE IN PE It.30	104
BRAGA INNESTO 87° Ø 32 NICOLL	281	CASSETTA INCASSO "IDEA" S/PLACCA	137
BRAGA PVC DD PARALL MF 45° Ø40	210	CASSETTA INCASSO COMPLET APLYSIA	241
BRAGA PVC FF 45° Ø32	210	CASSETTA INCASSO GEBERIT UNICA+	242
BRAGA PVC MF 45° Ø32	210	CASSETTA INCASSO LT10 D350 CATIS	239
BRAGA PVC TRIP 45° MF 100/40	211	CASSETTA SCARICO PLASTICA C/PULL	239
BRAGA SCARICO CONDENSA A 3 VIE	264	CASSETTA TRITURAT.UNIV. BROYSAN	239
CALD CERAPUR SMART ZWB24 C/S MET	237	CATENA PERLINA OTT NICH Ø3,5	158
CALD COND CLAS PREMIUM EVO 30FF	231	CENTRALINA GAS 2P MANOM-VAL-FLES	42
CALDAIA CERACLASS ZW 24 C/S MET	237	CENTRALINA TERMOCAMINO INC NERA	235
CALDAIA CLAS EVO 24CF	230	CESTINO P/SPUGNA CROMATO 8549	177
CALDAIA CLAS EVO 24FF	230	CESTINO RIFIUTI LT5 CROMO MR	175
CALDAIA CLAS EVO 24FF GPL	230	CHIAVE PPL X TAPPO RADIATORE	105
CALDAIA CLAS EVO 28FF GPL	230	CHIAVE X NIPLES RADIATOR 1"CM 50	104
CALDAIA COND CLAS PREMIUM 24FF	230	CHIAVETTA REG X IRR SCOMP HUNTER	87
CALDAIA EGIS PLUS 24CF	230	CILINDRETTO COMPLETO X BATTERIA	139
CALDAIA GENIA MAXI C/BOLL 24BI	231	CIRCOLATORE TLCB15 3 mm130 1"C/B	278
CALDAIA GENIA MAXI C/BOLL 28BI	231	CODOLO CR C/GHIERA OTT 1"1/2 Ø40	267
CALIBRATORE/SVASAT + IMPUGN PZ4	109	CODOLO CR C/GHIERA OTT 1"1/4 Ø40	267
CALOTTA 1/2 PLASSON	84	CODOLO DR C/GHIERA OTT 1"1/2 Ø40	267
CAMPANA X GEBERIT 110700	243	CODOLO DR C/GHIERA OTT 1"1/4 Ø40	267
CAMPANA X GEBERIT ANNO 1999 2003	243	COLLARE DI RIPAR 1 TIRAN 1/2	79
CANAPA MATASSINE 250GR CIRCA	196	COLLARE P/PLUV TONDO ZINCØ 80	250
CANDELE SHAMPOO X SPAZZOLA PZ20	50	COLLARE P/TUBO LEGGERO Ø40	252
CANNA A PONTE X MISCEL LAVELLO	31	COLLARE PER TUBO PESANTE 3/8"	252
CANNA DRITTA X MISCEL LAVELLO MURO	31	COLLARE VIT/TASSEL P/TUB RAMEØ12	251
CANNA LAVELLO A S Ø18 CM 20 CROM	4	COLLETT NIC C/RUB 3/4 2VIE 24-19	103
CANNA LAVELLO A S Ø18 CM 25 CROM	4	COLLETTORE 1" 2 VIE DA 1/2 O.L	103
CANNA LAVELLO JOTA Ø 18 CM 20 CR	4	COLLETTORE 1" 2VIE 24X19 O.N	102
CANNA PIOMBO Ø40x46 mt 2	245	COLLETTORE 1" 3 VIE DA 1/2 O.L	103
CANNA SQUADRO X MISCEL LAVELLO	31	COLLETTORE 1" 3VIE 24X19 O.N	102
CANNA TIPO FUSA X MISCEL LAVELLO	32	COLLETTORE 1" 4 VIE DA 1/2 O.L	103
CANNUC SCALDAB C/RUBINETT COMPL	158	COLLETTORE 1" 4VIE 24X19 O.N	102
CANNUC SOTTOL Ø12X15X25 COMPL	157	COLLETTORE 1" 5 VIE DA 1/2 O.L	103
CANOTTO ANTIR ABS CROM Ø32 cm 25	262	COLLETTORE 1" A 2 USCITE NAAN	87
CANOTTO ATT/LAV 1"1/4X32 MM 100	264	COLLETTORE 3/4 2 VIE DA 1/2 O.L	102
CANOTTO ESTEN BON Ø26 DADO 1"	262	COLLETTORE 3/4 2VIE 24X19 O.N	101
CANOTTO ESTEN DOPPIO MANICOT Ø32	263	COLLETTORE 3/4 3 VIE DA 1/2 O.L	102
CANOTTO ESTENSIBILE ECO 1"X32	157	COLLETTORE 3/4 3VIE 24X19 O.N	102
CANOTTO O.CR.DI PROLUNGA Ø32X130	156	COLLETTORE 3/4 4 VIE DA 1/2 O.L	103
CANOTTO OC 45° X CASSETTA Ø30X35	157	COLLETTORE 3/4 4VIE 24X19 O.N	102
CANOTTO OC C/ATT LAVATR Ø 26X250	156	COLONNA CERAMICA "CLICK"	270
CANOTTO OC C/BORDO 1"1/4Ø30 CM25	157	COLONNA CERAMICA X LAVABO "EXEL"	272
CANOTTO OC C/BORDO 1"Ø26 X CM 20	157	COLONNA DOCCIA CUBE RENOVATION	8
CANOTTO OC CM 20 Ø26 LISCIO	156	COLONNA DOCCIA OKI RENOVATION	8
CANOTTO OC FLESSIBILE Ø26X30	157	COLONNA DOCCIA ZOE COLUMN	8
CANOTTO P/CASSETTA GEBERIT BIANC	242	COMPLETO WC ATLANTICO	152
CAPPA ZINC SMALTATA C/PARACOL 70	220	COMPLETO WC ATLANTICO NEW BIANCO	152
CARICABATTERIA 18V X PRESSATRICE	110	COMPLETO WC CANYON BIANCO	153
CARRELLO X EL/POMPE TRAVASO	117	COMPLETO WC CASPIAN BIANCO	153
CARTONE ISOLANTE MM4 PC50KG PZ13	191	COMPLETO WC S12	152
CARTUCCIA A FILO CF10	121	COMPLETO WC S12 LEGA ZAMA	153
CARTUCCIA A FILO CF5	121	COMPLETO WC S12 PRO BIANCO	152
CARTUCCIA A RETE CRL10	121	COMPLETO WC S12 PRO CHAMPAGNE	152
CARTUCCIA A RETE CRL5	121	COMPLETO WC SEDILE LEGNO S/S	153
CARTUCCIA CARBONI ATTIVI CAFA10	122	COMPLETO WC SUPERNOVA UNIV CROM	153
CARTUCCIA CARBONI ATTIVI CAFA5	122	CONDENSATORE ELETTROPOMPA 20/450	277
CARTUCCIA FILO 10 X SENIOR FA10S	123	CONFEZIONE LAV AUTO C/LAN 12025	59
CARTUCCIA FILO 5" X MEDIUM FA5SX	123	CONNET.FASTON P/ELETTROV 3/8"-1"	46
CARTUCCIA FILO 5" X MIGNON FA-SX	123	CONNETTO X KIT X LANCIA BETI MR	49
CARTUCCIA POLIFOSFATI CP10	122	CONT ABS FF1/2 5" 176X94 MIGNON	122
CARTUCCIA POLIFOSFATI CP5	122	CONT PPL FF1" 10" 321X145 SENIOR	123
CARTUCCIA RETE 10 X SENIOR RL10S	123	CONT PPL FF1/2 5" 191X133 MEDIUM	122
CARTUCCIA RETE 5" X MEDIUM RL5SX	123	CONT PPL FF3/4 10" 315X133SENIOR	122
CARTUCCIA RETE 5" X MIGNON RL-SX	123	CONTAT QUADR ASC 1/2" P/TARAT	113
CARTUCCIA X MISCELATORI MM40 MR	20	CONTAT QUADR ASC 1/2"45°P/TARAT	113
CARTUCCIA X MISCELATORI MOD. A	21	CONTAT QUADR ASC 3/4" P/TARAT	113
CARTUCCIA X MISCELATORI MOD. B	21	CONTAT QUADR BAGN 1"1/2 P/TARAT	113
CARTUCCIA X MISCELATORI MOD. C	21	CONTAT QUADR BAGN 1"1/4 P/TARAT	112
CARTUCCIA X MISCELATORI MOD. D	21	CONTAT QUADR BAGN 2" P/TARAT	113

Indice

Descrizione Articolo	Pagina	Descrizione Articolo	Pagina
CONTATORE GAS MET/GPL G4 -6 mc/h	40	CURVA TECNICA PP Ø40 BØ50	207
CONTENITORE CARTUCC FILTRO FA10	121	CURVA TECNICA UNIV PVC FF 50/32	212
CONTENITORE CARTUCC FILTRO FA5	121	CURVA WC CIGNO SCARICO Ø 90	284
CONTRODADO ACC Z 3/8 310	144	CURVA WC INN LUNGA Ø 90 NICOLL	283
CONTRODADO Z 1/2 FIG.310A	202	CURVA WC LUNGA Ø 90 1 VIA Ø40 DX	284
COPPIA MENSOLE X LAVABO DISABILI	273	CURVA WC LUNGA Ø 90 1 VIA Ø40 SX	283
COPPIA STAFFE PER CASSETTA IN PE	104	CURVA WC LUNGA Ø 90 2 VIE Ø40	284
COPRI PIEDINO BIA P/SOST RADIAT	249	CURVE CON CARTELLA Ø32	213
CROCE Z 1/2 FIG.180	200	CURVETTA C/GHIERA X TELEF DOCCIA	7
CROCERA C/PUNTALE 2400	65	CUSIOMIX DOCCIA/VASCA CROMO	29
CROCERA LAVATRICE 1/2	35	DADI P/CONDIZIONAT. F 3/8"xØ1/4"	286
CRONOTERMOSTATO ANALOG TEMPORA	234	DADI P/RACC.CONDIZIONATORI 1/4"	285
CRONOTERMOSTATO CLIMA MANAGER	234	DADO OC 1" P/CANOTTO Ø26	155
CRONOTERMOSTATO DIGIT FREETIME	235	DADO OTTONE 1"1/4	212
CRONOTERMOSTATO DIGIT MAGICTIME	235	DECAPANTE X SGRASSARE PVC LT1	215
CRONOTERMOSTATO DIGITALE INCASSO	235	DERIVAZIONE 3INNESTI M RAP 2007	58
CURVA 45° FF Z 1/2 FIG. 41	198	DERIVAZIONE PP Ø110 45°	205
CURVA 45° MF Z 1/2 FIG. 40	198	DERIVAZIONE PP Ø40 45°	205
CURVA 90° FF Z 1/2 FIG. 2	198	DERIVAZIONE PP Ø90 45°	205
CURVA 90° MF Z 1/2 FIG. 1	198	DERIVAZIONE RID PP Ø110/40 45°	205
CURVA ALLUMINIO M-F 45° Ø80	232	DERIVAZIONE RID PP Ø90/40 45°	205
CURVA ALLUMINIO M-F 90° Ø80	232	DERIVAZIONE Y GHIERA 3/4F A 3/4M	36
CURVA ATTACCO A MURO SALISCENDI	18	DETENT ANGOL NICHEL 3/8F EXPORT	94
CURVA COASSIALE 45° Ø60-100	233	DETENT ANGOL NICHEL 3/8F ITALIA	95
CURVA COASSIALE 90° Ø60-100	234	DETENT ANGOL NICHEL 3/8R EXPORT	94
CURVA CORTA Ø100 2 ATTAC LAT Ø40	213	DETENT ANGOL NICHEL 3/8R ITALIA	95
CURVA INNES-COLL PVC FF Ø40 45°	214	DETENT ANGOLO B/CROMO 1/2R OVUS	97
CURVA INNES-COLL PVC FF Ø40 90°	215	DETENT ANGOLO B/CROMO 3/8F OVUS	97
CURVA INNESTO 15° Ø 32 NICOLL	280	DETENT DRITT NICHEL 3/8F EXPORT	94
CURVA INNESTO 30° Ø 32 NICOLL	280	DETENT DRITT NICHEL 3/8F ITALIA	95
CURVA INNESTO 45° Ø 32 NICOLL	280	DETENT DRITT NICHEL 3/8R EXPORT	94
CURVA INNESTO 67° Ø 32 NICOLL	280	DETENT DRITT NICHEL 3/8R ITALIA	96
CURVA INNESTO 87° Ø 32 NICOLL	280	DETENT DRITTO OASI 1/2 - FERRO	93
CURVA INNESTO RIDOTTA F 40xM 50	281	DETENT DRITTO OASI 3/8 - 24/19	92
CURVA INNESTO Ø110 C/ATT.FRONØ40	280	DETENT SQUADRO OASI 3/8 - 24/19	92
CURVA LUNGA X WC MF Ø100	213	DETENT SQUADRO OASI 3/8 - FERRO	93
CURVA MOPLIN X LEM C/DADO	131	DETENTORE COMPACT 1/2"24-19BIAN	98
CURVA P/GOMMA X SIFONE LAVAT CR	131	DETENTORE COMPACT 1/2"24-19CRO	98
CURVA PASS INN/INC 45Ø110F/100M	283	DISPENSER SAPONE VETRO CROMO MR	173
CURVA PIOMBO Ø90x50 cm	245	DIST ABS/CROM X PIL LAV H31 m	135
CURVA PP RIDOTTA Ø100 45°	207	DISTANZIALE GRUPPI 1/2X3/4 cm 4	161
CURVA PP WC PROL S/ATTACCHI Ø110	207	DISTRIBUT 1" 4RUB 2F_3/4 2RAP PP	76
CURVA PP WC PROL S/ATTACCHI Ø90	206	DISTRIBUTORE 3VIE 1/2 FIG.221	200
CURVA PP WC PROL Ø110 2 ATT Ø40	207	DISTRIBUZIONE 4VIE M3/4 20062	58
CURVA PP WC PROL Ø110 ATT REV Ø4	207	DISTRIBUZIONE 5VIE M3/4 20061	58
CURVA PP WC PROL Ø90 2 ATT Ø40	207	DOCCETTA MONOC LABEL ESTRAIB ECO	10
CURVA PP WC PROL Ø90 ATT REV Ø40	206	DOCCETTA MONOC LABEL ESTRAIBILE	10
CURVA PP Ø110 15°	204	DOCCIA C/TREPPIEDE+RUBINETTO PP	74
CURVA PP Ø110 30°	204	DOCCIA CROM 3 GETTI Ø12 LUCY MR	14
CURVA PP Ø110 45°	204	DOCCIA CROM 3 GETTI Ø15 MARY MR	14
CURVA PP Ø110 67°	204	DOCCIA CROMATA 1 GETTO JENNY MR	14
CURVA PP Ø110 87°	205	DOCCIA CROMATA 3 GETTI ROSE MR	14
CURVA PP Ø40 15°	203	DOCCIA CROMATA 4 GETTI JULIA MR	14
CURVA PP Ø40 30°	203	DOCCIA CROMATA 5 GETTI PATTY MR	14
CURVA PP Ø40 45°	203	DOCCIA CROMATA ARIES	11
CURVA PP Ø40 67°	203	DOCCIA CROMATA DINAMICA 110	9
CURVA PP Ø40 87°	203	DOCCIA CROMATA DINAMICA 140	9
CURVA PP Ø90 15°	203	DOCCIA CROMATA ERMES	8
CURVA PP Ø90 30°	203	DOCCIA CROMATA FRESH	8
CURVA PP Ø90 45°	204	DOCCIA CROMATA MIKI 1GETTO	11
CURVA PP Ø90 67°	204	DOCCIA CROMATA MIKI3 + FLESS 150	11
CURVA PP Ø90 87°	204	DOCCIA CROMATA MIXA/3 110	9
CURVA PVC 20° FF Ø40	209	DOCCIA CROMATA MIXA/3 140	9
CURVA PVC 20° MF Ø40	209	DOCCIA CROMATA MONOGETTO CUBE	7
CURVA PVC 45° FF Ø32	209	DOCCIA CROMATA MONOGETTO ZEN	7
CURVA PVC 45° MF Ø32	209	DOCCIA CROMATA OCEAN 4	9
CURVA PVC 90° FF Ø32	210	DOCCIA CROMATA PRINCE-S	8
CURVA PVC 90° MF Ø32	209	DOCCIA CROMATA REGULINE	11
CURVA SORPASSO Z 1/2 FIG. 85	198	DOCCIA CROMATA VITALITY	11
CURVA SORPASSO Z 3/4 FIG. 85	198	DOCCIA DUPLEX NORMALE BIANCA	12
CURVA SORPASSO Ø20 ATP	216	DOCCIA DUPLEX NORMALE NERA	12
CURVA SORPASSO Ø25 ATP	216	DOCCIA DUPLEX PESANTE BIANCA	12
CURVA TECNICA C/TAPPO Ø32/46	283	DOCCIA DUPLEX PESANTE NERA	12

Indice

Descrizione Articolo	Pagina	Descrizione Articolo	Pagina
DOCCIA GIARDINO C/TREPPIED 2073	60	ELETTRIVALVOLA 24V 1" RAIN	87
DOCCIA INNAFFIO CM70 C/RUB PP	74	EROGATORE Ø6-Ø20 PZ20 5394	54
DOCCIA INNAFFIO ESTEN 8G SOFT PP	76	ESPOS DA TERRA 70X40X186 SIROTEX	51
DOCCIA LEGNO BALAU PEDANA+MISCPP	73	ESPOSITORE 10 PISTOLE 2378 2377	61
DOCCIA NORMALE BIANCO	12	ESPOSITORE BIFACCIALE CRUCCOLINI	184
DOCCIA NORMALE NERA	11	ESPOSITORE IN CARTONE SCALDABAGN	226
DOCCIA PARRUCCHIERE C/OCCHIELLO	11	ESPOSITORE SCALDABAGNO VELIS	229
DOCCIA SOLARE SUNNY STANDARD	74	ESPOSITORE X TAPPARELLO	159
DOSASAPONE PULS CRO 567 LT0,5	178	FILTRO P/VALVOLA DI FONDO 1/2	45
DOSASAPONE SINGOLO PVC ML550	178	FISSA SANIT ZINC M10x120 LAVABO	251
DOSAT DOSAPHOS 250 1/2 ACQUASTOP	124	FISSA SANIT ZINC M8x90 CASSET WC	251
DOSAT DOSAPHOS DIMA 1/2 ACQUASTO	125	FISSA SCALDABAGNI Ø 8x 70	251
DOSATORE DOSAPHOS 200 1/2	124	FISSA VASO BIDET LATER IN NYLON	251
DOSATORE POLIFOSF 1/2 DOSAPLUS 2	124	FISSA VASO BIDET M6x76 OTTONE	251
E/POMPA ACQUE CH 200W NARWHAL PP	116	FISSA VASO BIDET M6x76 ZINC CP2	251
E/POMPA ACQUE CH 400W DOLPHIN PP	116	FISSAGGIO X RUBIN.MONOFOR 1 VITE	10
E/POMPA ACQUE SP 1100W GROUPERPP	116	FISSAGGIO X RUBIN.MONOFOR 2 VITI	10
E/POMPA ACQUE SP 400W MORAY PP	116	FLANGIA OVALE x SCALD MTS COMPL	261
E/POMPA ACQUE SP 850W SHARK PP	116	FLANGIA ROTONDA SCALD MTS 5 FORI	261
E/POMPA ARTESIANO 4" HP0,75 MT59	118	FLESS CROM 1/2 CONICO CM150	15
E/POMPA AUT 35MT 600W RAY PP	116	FLESS CROM 1/2 CONICO CM150 MR	15
E/POMPA AUT 40MT 800W TUNNY PP	117	FLESS CROM 1/2 CONICO CM150 RINF	15
E/POMPA BSP3/05M 5" HP1" LEADER	120	FLESS CROM 1/2 CONICO CM200 RINF	15
E/POMPA BVP 1000W LEADER	119	FLESS CROMOLUX CM150 GHIERA GIR	16
E/POMPA BVP MAX 1100W LEADER	119	FLESS MONOC.COD/C.M10-3/8FPZ2 MR	25
E/POMPA COMBIN TWIN.GO300 LEADER	118	FLESS MONOC.COD/C.M10X3/8"F CM36	25
E/POMPA DIVERTRON 1200 LEADER	120	FLESS MONOC.COD/C.M12X3/8"F CM36	25
E/POMPA ECODIVER 1000A LEADER	119	FLESS MONOC.COD/L M12x3/8"F cm36	25
E/POMPA ECODIVER 750A LEADER	119	FLESS MONOF OC F 3/8 M 15MA 1,20	16
E/POMPA INOXJET 110 LEADER	120	FLESS P/CONT GAS FF 3/4x1"CM.15	41
E/POMPA INOXJET 120 LEADER	120	FLESS STRETCH-FLEX BIA FF1/2 150	16
E/POMPA INOXJET 130 LEADER	120	FLESSIB F1/2SX1/2 CM50 X CENTR	42
E/POMPA INOXPLUS 240 LEADER	120	FLESSIB INOX M1/2-F3/8 20 PZ2 MR	150
E/POMPA MULTIG 4 INOX MHS HP 0,7	118	FLESSIB INOX M3/8-F1/2 20 PZ2 MR	150
E/POMPA MULTIGIR 800W BREAM PP	117	FLESSIBIL INOX ACQUA MF1/2 9-14	145
E/POMPA PERIF 370W ALB INOX PEM3	120	FLESSIBIL INOX ACQUA MF3/4 9-14	145
E/POMPA PROVORT 540A LEADER	119	FLESSIBILE ANTIV MF 1' 40 AVC	149
E/POMPA SOMMER 1300W ANGLER PP	117	FLESSIBILE ANTIV MF 1'1/2X50 AVC	149
E/POMPA TRAV 0,5 MONOF Ø20 C/MA	117	FLESSIBILE ANTIV MF 1'1/4X40 AVC	149
E/POMPA TRAV 0,6 MONOF Ø25	117	FLESSIBILE ANTIV MF 2'X50 AVC	149
E/POMPA TRAV 1,0 MONOF Ø30	117	FLESSIBILE ANTIV MF 3/4X30 AVC	149
E/POMPA VERTY GO 300 LEADER	119	FLESSIBILE C/CONTRAPPESO CM150	10
E/POMPA VERTY GO 600 LEADER	119	FLESSIBILE DOCCIA CM120 CROM	16
E/POMPA X LAGHETTI NINPHAEA 700W	118	FLESSIBILE INOX FF 1/2 20 PZ2 MR	150
ECCENTRICO X RADIATORI MM 10 3/8	101	FLESSIBILE INOX GAS MF 1/2 13-22	145
ECOCIRC LOWARA 15-4/130 M 1"	278	FLESSIBILE INOX GAS MF 1/2 22-42	146
ECOCIRC LOWARA 25-4/130 M 1"1/2	278	FLESSIBILE INOX GAS MF 1/2 9-14	145
ECOCIRC LOWARA 25-4/180 M 1"1/2	278	FLESSIBILE INOX GAS MF 3/4 13-22	146
ELETTROPOMPA IRRORATRICE HP1	129	FLESSIBILE INOX GAS MF 3/4 22-42	146
ELETTROPOMPA LOWARA 2HM4	275	FLESSIBILE INOX GAS MF 3/4 9-14	146
ELETTROPOMPA LOWARA 2HM5	275	FLESSIBILE INOX MF 3/8 20 PZ2 MR	150
ELETTROPOMPA LOWARA 2HM7	275	FLESSIBILE INOX MF1/2 20 PZ2 MR	150
ELETTROPOMPA LOWARA BGM 5	276	FLESSIBILE INOX MF1/2 25 PZ2 MR	150
ELETTROPOMPA LOWARA BGM 7	276	FLESSIBILE PARINOX FF 1/2" CM 15	148
ELETTROPOMPA LOWARA CAM70/33/B	275	FLESSIBILE PARINOX FF 3/8" CM 15	148
ELETTROPOMPA LOWARA CAM70/45/B	275	FLESSIBILE PARINOX MF 1/2" CM 15	148
ELETTROPOMPA LOWARA CEAM70/5	275	FLESSIBILE PARINOX MF 3/8" CM 15	148
ELETTROPOMPA LOWARA CEAM80/5	275	FLESSIBILE TERMOPAR F3/8-M1/2 20	147
ELETTROPOMPA LOWARA DLM 109	277	FLESSIBILE TERMOPAR FF 1/2X20	147
ELETTROPOMPA LOWARA DLM 90	277	FLESSIBILE TERMOPAR M3/8-F1/2 20	147
ELETTROPOMPA LOWARA DOC 3	277	FLESSIBILE TERMOPAR MF 1/2X20	146
ELETTROPOMPA LOWARA DOC 7VX	277	FLESSIBILE TERMOPAR MF 3/8X20	146
ELETTROPOMPA LOWARA DOMO 7VX	277	FLUSSOMETRO A TEMPO X WC 3/4	29
ELETTROPOMPA LOWARA PM 16	274	FLUSSOMETRO INCASSO MAGIC 3/4	29
ELETTROPOMPA LOWARA POZZI 4GS07M	276	FONTANA MURO GHISA STUBAI H54 PP	32
ELETTROPOMPA LOWARA POZZI 4GS07T	276	FONTANA MURO GHISA TIROLO H80 PP	32
ELETTROPOMPA LOWARA SCUBA SC205C	276	FONTANA PAVIM CARINZIA H104 PP	32
ELETTROPOMPA LOWARA SCUBA SC207C	276	FONTANA PAVIM STIRIA H114 PP	33
ELETTROPOMPA LOWARA SCUBASC205CG	276	FONTANA PAVIMEN ALLUMIN S/RUB PP	33
ELETTROVALV N/A 1/2"P/ACQUA 220V	45	FORATUBI CON SUPPORTO 5396	54
ELETTROVALV N/A 3/4"P/ACQUA 220V	45	FUNGHETTO PER CATIS A INNESTO	257
ELETTROVALV N/C 1/2"P/ACQUA 220V	46	FUNGHETTO PER CATIS A VITE	257
ELETTROVALV N/C 3/4"P/ACQUA 220V	46	GALL GEBERIT V/TIPO cod 240 077	244

Indice

Descrizione Articolo	Pagina	Descrizione Articolo	Pagina
GALLEGG ALTA PRESS S/SFERA 1/2	139	GOMITO RID Z 1/2X3/8 FIG.90R	199
GALLEGGIANTE CATIS 3/8 S/SFERA	140	GOMITO STRINGERE BIG 24X19	111
GALLEGGIANTE FLUIDMASTER 3/8 BA	140	GOMITO STRINGERE F1/2 24X19	111
GALLEGGIANTE FLUIDMASTER 3/8 LAT	139	GOMITO STRINGERE FLAN 1/2 24X19	111
GALLEGGIANTE UNIFILL GEBERIT	243	GOMITO STRINGERE M1/2 24X19	111
GALLEGGIANTE UNIV P/CASS CER 3/8	140	GOMITO X TUBO GAS MM 1/2	38
GALLEGGIANTE UNIV P/CASS PVC 3/8	140	GOMITO Z 3/8 FIG. 90	198
GANASCE RICAMBIO Ø16	110	GOMITO Ø16X11/2F UNIDELTA	83
GANCIO A S OTT NICH N°2	158	GOMITO Ø16X11/2M UNIDELTA	83
GANCIO CUCINA MIX PZ4 CLIK	172	GOMITO Ø16X16 UNIDELTA	83
GANCIO DOPPIO USO ESTERNO 64550	17	GOMITO Ø20 90° MF ATP	217
GANCIO DOPPIO USO INCASSO 64700	17	GOMITO Ø20 Ø45° FF ATP	216
GANCIO PORTABITO 1POSTO CRO 8520	176	GOMITO Ø20 Ø90° FF ATP	216
GANCIO PORTABITO 2POSTI CRO 8521	176	GRIGLIA AERAZ AMR 200X 230X204	222
GIRELLA C/SLITTA LANC FIS 2828	66	GRIGLIA AERAZ AR 2323X 227X227	221
GIRELLA C/SLITTA LANC REG 2827	66	GRIGLIA AERAZ BDR 1714X 175X146	221
GIUNTATUBO C/STRING 1" 35500	63	GRIGLIA AERAZ BR 1714X 175X146	221
GIUNTATUBO C/STRING 1/2 2270	63	GRIGLIA AERAZ CR 237X 227X80	221
GIUNTATUBO C/STRING 3/4 2271	63	GRIGLIA AERAZ PDR 3713X 370X130	222
GIUNTATUBO STR 3/4-1/2 2272	63	GRIGLIA AERAZ PR 3713X 370X130	221
GIUNTO A IMMERSIONE MAGIC JOINT	118	GRIGLIA AERAZ T10 RX Ø120	220
GIUNTO DIELETTICO PN 10 MF 1/2"	41	GRIGLIA AERAZ T12 RX Ø150	220
GIUNTO DILATAZ PVC MF ORIZZ Ø32	211	GRIGLIA AERAZ T8 RX Ø96	220
GIUNZIONE 2 INN.M.PZ2 LQ5C LEGO	67	GRIGLIA AERAZIONE PLASTICA 12X36	223
GIUNZIONE 2 INNESTI RAPIDI PP	75	GRIGLIA AERAZIONE PLASTICA 15X20	222
GIUNZIONE 3 INNESTI M LQ6C LEGO	67	GRIGLIA AERAZIONE PLASTICA Ø60	222
GIUNZIONE 3 INNESTI RAPIDI PP	75	GRIGLIA AERAZIONE RAME 14X14	223
GIUNZIONE DRITTA 2INNESTI M 2005	58	GRIGLIA AERAZIONE RAME Ø80	223
GIUNZIONE OTT 2 INNESTI RAPID PP	68	GRIGLIA AERAZIONE RAME-PLA Ø80	223
GIUNZIONE TEE Ø16 PZ10 5280MS	53	GRIGLIA ALLUMINIO C/TELAIO 15X10	136
GIUNZIONE TEE Ø16 PZ4 5280	53	GRIGLIA ASPIRAZIONE Ø80 INOX	233
GIUNZIONE TEE Ø4 PZ10 RAIN	53	GRIGLIA C/MOLL TUR 100X Ø40-80	220
GIUNZIONE TEE Ø6 PZ20 5278MS	53	GRIGLIA C/MOLL TUR 125X Ø80-125	221
GIUNZIONE Ø16 90° PZ4 5180	52	GRIGLIA C/MOLL TUR 160X Ø125-160	221
GIUNZIONE Ø16 90° PZ5 RAIN	52	GRIGLIA C/MOLLA TUR100B Ø40-80	220
GIUNZIONE Ø16 PZ25 RAIN	51	GRIGLIA INOX GRANDE ANTIOTTURAM	156
GIUNZIONE Ø16 PZ4 5102	51	GRIGLIA INOX LAR 23IQ 228X228	222
GIUNZIONE Ø20 PZ2 5106	51	GRIGLIA INOX LBR 19IQ 190X160	222
GIUNZIONE Ø6 90° PZ10 5178	51	GRIGLIA INOX MEDIA ANTIOTTURAM	156
GIUNZIONE Ø6 90° PZ20 5178MS	52	GRIGLIA TERRAZZO CROM FUNGO Ø8	136
GOCCIOLATORE 180° Ø6 PZ5 5366	53	GRIGLIA TERRAZZO CROM RETT 15X10	136
GOCCIOLATORE 2L/H PZ10 5414	55	GRUPPO CHIUSURA X GALL UNIFILL	244
GOCCIOLATORE 360° Ø6 PZ5 RAIN	53	GRUPPO LAVELLO CROMATO HYDRA	1
GOCCIOLATORE 4L/H PZ10 5415	55	GRUPPO LAVELLO SNODATO SARA 14	3
GOCCIOLATORE LINEA PZ10 5416	55	GRUPPO LIVELLO X CASSETT LT11-14	240
GOCCIOLATORE REGOLABIL Ø6 5417	55	GRUPPO MANOMETRICO 4 VIE R407C	285
GOMITI A SETTORI PVC 15° MF Ø100	210	GRUPPO MANOMETRICO 4 VIE R410A	285
GOMITO 90° C/PRESA LAT 25X25F1/2	84	GRUPPO MONOFORO 1/2 SARA 300	3
GOMITO 90° PRESSARE 16X16	108	GRUPPO RIEMPIMENTO 1/2"	114
GOMITO A MURO PRESSARE 16X1/2	109	GRUPPO VASCA CROMATO HYDRA	1
GOMITO C/DADO PRES-GAS 20X3/4 FE	107	GRUPPO VASCA ESTER C/DOC SARA 04	2
GOMITO C/FLANG C/O-RING F 1/2X12	161	GUAINA PP ESTENSIBILE P/GAS Ø 20	264
GOMITO FEM C/STAFFA 1/2X20 ATP	218	GUAR CAMPANA GEBERIT Ø58x23x2,5	258
GOMITO FEMMINA 1/2X20 ATP	217	GUAR FLANGIA MTS 5 FORI INTEGRAL	261
GOMITO FEMMINA PRESSARE 16X1/2	109	GUAR O R BOCCH GEBERIT 110700	243
GOMITO FF 1/2 PLASSON	85	GUAR x CAMPANA D 58x32 8161790	243
GOMITO M1/2 C/PG Ø20 PZ2 4166	52	GUAR xCAMPANA 52 5x19 5 241291	244
GOMITO MASCHIO 1/2X20 ATP	218	GUAR xCAMPANA 63x32 816418001	242
GOMITO MASCHIO 3/4X25 ATP	218	GUARN GOMMA P/GAS MET/GPL DA 1"	259
GOMITO MASCHIO PRESSARE 16X1/2	108	GUARN OVAL"ARISTON"SCAL LT 10-30	256
GOMITO MF Z 3/8 FIG. 92	199	GUARN TONDAxFLANGIA 125x100x10	256
GOMITO MULTIS STR F C/FL 14x1/2	254	GUARNIZ 1/2 SFERA CATIS T/NUOVO	193
GOMITO MULTIS STRING F 14x1/2	254	GUARNIZ 1/2SFERA CATIS T/VECCHIO	193
GOMITO MULTIS STRING M 14x1/2	253	GUARNIZ 1/2SFERA GRN SIPHONIC	193
GOMITO MULTIS STRING Ø14x14	254	GUARNIZ ACC RAD/ALL 1" h 1mm Ø41	259
GOMITO MURALE PRES-GAS 16X1/2 FE	107	GUARNIZ ACQ-CALDA C/FO 3/8 PZ100	192
GOMITO OC FF 1/2	142	GUARNIZ AD ANELLO GRN IDRONITOR	193
GOMITO OC MF 1/2	142	GUARNIZ ALLUMINIO P/TUBO GAS 1/2	194
GOMITO OTT X TUBO PE 20X11/2F	81	GUARNIZ ALLUMINIO P/TUBO GAS 3/4	195
GOMITO OTT X TUBO PE Ø20	81	GUARNIZ GOMMA RUBIN 3/8 PZ100	192
GOMITO PRES-GAS 16X1/2 FEMMIN	107	GUARNIZ GOMMA RUBIN 3/8-1/2 PZ10	192
GOMITO PRES-GAS 16X1/2 MASCH	106	GUARNIZ ORING x CAMPANA GEBERIT	243
GOMITO PRES-GAS 16X16	106	GUARNIZ X BATTERIA A ZAINO D520	193

Indice

Descrizione Articolo	Pagina	Descrizione Articolo	Pagina
GUARNIZ X NUOVO GALLEGG CATIS	193	IRRIG OSCILL PLAST 19 UGELLI PP	91
GUARNIZION BOMB GAS 1/2 CERTIFIC	256	IRRIG ROT MET 3BRACCI BAS MET PP	90
GUARNIZION CONIC CANOTT SIF30/32	194	IRRIG ROT MET 3BRACCI BAS PLA PP	90
GUARNIZION O/RING Ø8,9X14,3 N 8	192	IRRIG ROT PLA 3BRACCI BAS PLA PP	90
GUARNIZION PIANA B SOT/PILET 1/2	256	IRRIG ROTANTE PUNT 3BRACCI PLA PP	91
GUARNIZION PIANA GOMM NERA 1/2	257	IRRIG ROTANTE PLAS AREA TONDA PP	90
GUARNIZIONE A LABBRO Ø 40 NICOLL	280	IRRIG SETTORE METALL BASE PLA PP	91
GUARNIZIONE BATTERIA ITS FAIT	258	IRRIGAT CIRCO 4GETTI 526 NAAN	86
GUARNIZIONE BATTERIA ITS UNIBOX	258	IRRIGAT SCOMP H10 PSU04 HUNTER	86
GUARNIZIONE BONOMIN CONICA 1"1/4	262	IRRIGAT SCOMP H5 PSU02 HUNTER	86
GUARNIZIONE BONOMINI PIANA 1"1/4	262	IRRIGAT SCOMP TURBINA 1/2 HUNTER	86
GUARNIZIONE C/BORDO GOMMA 1/2	192	IRRIGAT SCOMP TURBINA 3/4 HUNTER	87
GUARNIZIONE C/FILTRO RETE DA 1/2	255	IRRIGAT SETTORE 1/2M MET RAIN	87
GUARNIZIONE CONIC CANOTTO SIFØ26	194	IRRIGAT SETTORE 1/2M PLA RAIN	87
GUARNIZIONE CONIC P/CANOTTI Ø26	255	IRRIGAT STATICO 4UGEL PUNTALE PP	73
GUARNIZIONE CONIC X CANN Ø10 3/8	254	IRRIGAT STATICO 8GETTI TONDO PP	73
GUARNIZIONE CONICA BREVET 1/2	192	IRRIGATORE 1/2 SETT/CIRCØL 2063	60
GUARNIZIONE CONICA CANNUCCIA Ø14	194	IRRIGATORE FARFALLA Ø1,3 5213G	65
GUARNIZIONE CONICA PILETTA B 1/2	255	IRRIGATORE OSCIL ALFA 14 2481	65
GUARNIZIONE CURVA WC Ø110	207	IRRIGATORE OSCIL ALFA 19 2484	65
GUARNIZIONE ESENTE AMIANTO 3/8	194	IRRIGATORE PLUVIELLA 2054/S	59
GUARNIZIONE GOMMA X SIFONE 40/32	194	IRRIGATORE ROTANTE C/PUNTAL 2026	59
GUARNIZIONE O-RING TUBO SCARICO	240	IRRIGATORE SCOMPAR TURBIN 4050	57
GUARNIZIONE ORING PER RAD MAJOR	105	IRRIGATORE SETT AMBO 1"1/2 Ø12	90
GUARNIZIONE P/RACCORDO LAVATRICE	194	IRRIGATORE SETT C/PUNT METALL PP	89
GUARNIZIONE P/RACCORDO RAPIDO	163	IRRIGATORE SETT FUNNY 1' Ø6	89
GUARNIZIONE PIANA C/BORDO B 1/2	255	IRRIGATORE SETT JUNIOR 1/2M Ø4	89
GUARNIZIONE RID P/CANOTØ40X32-35	255	IRRIGATORE SETT K1 1"1/4 Ø9	89
GUARNIZIONE RUBIN SILIC ALIM 3/8	255	IRRIGATORE SETT METAL C/TREPP PP	89
GUARNIZIONE RUBINETTO NERA 3/8	255	IRRIGATORE SETT METALLO 1/2M PP	89
GUARNIZIONE SCODELLINA P/CATIS	258	IRRIGATORE SETT SILVER 3/4M Ø5	89
GUARNIZIONE TECNICA BICCHIER Ø40	208	IRRIGATORE SETTORE ABS 1/2M	88
GUARNIZIONE TECNICA Ø50 1"-1"1/4	208	IRRIGATORE STATICO 6 POSIZ 2057	60
GUARNIZIONE TUBI CARIC LAVAT 3/4	256	ISPEZIONE C/TAPPO A VITE Ø110	206
GUARNIZIONE WC Ø125 GOMMA NERA	213	KIT 20DADI 20SEMILUN 20GUARN 1/2	149
GUARNIZIONE X CURVA C/CARTEL Ø32	213	KIT 3IRRIGAT+6RACC+3TUBI-1,8MTPP	73
GUARNIZIONE X NIPPLES 1"	105	KIT 6 ASPIR IN10/4 + 700GR GRANA	223
GUARNIZIONE X TAPPO RADIATORE 1"	101	KIT ASTA+VALVOLA NEW MONOB CATIS	240
GUARNIZIONI ANELLO O/RING ASSORT	192	KIT ASTA+VALVOLA X NEW INC CATIS	240
GUARNIZIONI RESISTENZE A VITE	256	KIT DUPLEX CROMO CM 150 CUBE	6
GUARNIZIONI RESISTENZE FLANGIA	256	KIT DUPLEX CROMO CM 150 ZEN	6
GUARNIZIONI TUBI DI CACCIATA	258	KIT FUMI JUNKERS COAS SCALD/CALD	237
GUARNIZIONI X BLOCCO BATTERIA	139	KIT IRRIGAZIONE X 10 VASI 5010	51
IDROP ARNUS KW2,4 145B FREDDA YM	47	KIT PULIZIA TUBAZION X IDROP W&S	46
IDROP DURIA KW2,3 145B CALDA YM	48	KIT RACCORDI+2RUBINET GAS/ACQUA	231
IDROP HIRIA KW2,1 140B FREDDA YM	47	KIT SABBIAURA GEYSE-BOOST-UPPER	50
IDROP LETE KW1,9 130B FREDDA YM	47	KIT SCARICO COASS ORIZZ COMPL	231
IDROP OLTIS KW1,7 120B FREDDA YM	47	KIT SCARICO COASS X CALD CONDENS	232
IDROP SPEED 20 KW2,1 140B FRED	47	KIT SCARICO SDOPP X CALD CONDENS	232
IDROP TARUS KW2,3 135B CALDA YM	48	KIT SCARICO SDOPPIATO	231
IDROSCOPINO CROMATO CM80 TALITA	8	KIT SUPPORTO REGOL X CASSET LT11	240
IMPUGNATURA A PISTOLA S/L 23801	61	KIT TAPPI X RADIATORI ALL 1"X3/8	101
INNAFFIATOIO C/RUBIN E PUNT 2069	60	KIT TELESCOPICO ASP/SCARICO ORIZ	229
INNAFFIATOIO REG 5 SPRUZZI 2072	60	KIT TERMOSTATICO X SOLARE 3/4	28
INNAFFIATOIO REG INNESTO M 2070	60	KIT TRASFORMAZ A GPL X EGIS PLUS	234
INNAFFIATOIO REG PROL CM50 2071	60	KIT VITONE RICAMBIO UNIVERSALE	2
INNES RAPID FIL 3/4-1/2F SOFT PP	78	LAMPADINA C/FILOxSCALDACQUA MTS	262
INNESTO MASCHIO 1/2M 2200	62	LANCIA DRIITA +3 RACCORDI 1/2 PP	73
INNESTO MASCHIO 3/4F 2204	62	LANCIA DRIITA GETTO REGOLABIL PP	73
INNESTO MASCHIO 3/4M 2201	62	LANCIA OTTONE GETTO REGOLAB PP	69
INNESTO OTTONE RAPIDO F1" PP	68	LANCIA OTTONE REGOLAB C/RACC PP	69
INNESTO OTTONE RAPIDO F1/2 PP	68	LANCIA PIST LEGA REGOLABILE PP	69
INNESTO OTTONE RAPIDO F3/4 PP	68	LANCIA PIST MET EXTRA 8GETTI PP	70
INNESTO P/ACCESSORI 3/4 321/B	70	LANCIA PIST MET EXTRA REGOLAB PP	70
INNESTO RAP STR 1/2 2290	64	LANCIA PIST MET LIGHT REGOLAB PP	69
INNESTO RAPID 3/4M PZ2 LQ9C LEGO	67	LANCIA PIST MET LUSO 7GETTI PP	70
INNESTO RAPIDO 3/4 MASCHIO PP	74	LANCIA PIST MET LUSO C/L 10G PP	70
INNESTO RAPIDO FIL 1"-3/4 PP	74	LANCIA PIST MET LUSO C/L REG PP	70
INNESTO RAPIDO FIL 3/4-1/2F PP	74	LANCIA PIST MET LUSO REGOLAB PP	70
INNESTO STR 5/8-3/4 2291	64	LANCIA PISTOLA +3RACCORDI 1/2 PP	72
IRRIG FARFALLA C/PUNTALE PLA PP	92	LANCIA PISTOLA 2 REGOLAZIONI PP	71
IRRIG OSCILL ALLUM 15 UGELLI PP	90	LANCIA PISTOLA 4 FUNZIONI PP	72
IRRIG OSCILL LUX 13/17 UGELLI PP	90	LANCIA PISTOLA A 8 UGELLI PP	72

Indice

Descrizione Articolo	Pagina	Descrizione Articolo	Pagina
LANCIA PISTOLA PLA 8GETT SOFT PP	76	MANICOTTO Ø20 ATP	216
LANCIA PISTOLA PLA REGOL SOFT PP	76	MANIGLIONE BIANCO CM.30 SICUREZZ	190
LANCIA PISTOLA REGOLAB. 82011 PP	71	MANIGLIONE BIANCO CM.35 45° SICUR	190
LANCIA PISTOLA REGOLAB. 86391 PP	71	MANIGLIONE INOX cm 35 45° SICUR	191
LANCIA PORTAUGELLI X HURRICANE	50	MANIGLIONE INOX cm.27 SICUREZZA	191
LANCIA REGOLABIL INNESTO M 2009	58	MANIGLIONE SOST ANGOLAR CROMO MR	175
LANCIA REGOLABILE 1/2 2135	61	MANIGLIONE SOST CM28,5 CROMO MR	174
LANCIA REGOLABILE 3/4 2136	61	MANIGLIONE SOST CM38,5 CROMO MR	175
LANCIA REGOLABILE 3/4-1" 35300	61	MANOMETRO C/ATT RAD Ø63 MM-6 BAR	115
LANCIA REGOLABILE SFUSO SOFT PP	77	MANOMETRO C/ATT.POST Ø 63 -6 BAR	116
LANCIA REGOLABILE SOFT PP	77	MANOPOLA RICAMB P/VALVOLA EXPORT	99
LANCIA SILI-PLAV-PADU INS OTTONE	48	MANOPOLA RICAMBIO P/VALV ITALIA	99
LANCIA SILI-PLAV-PADUS INS PLAST	48	MATRICE RIPARAFORI MM 7 ATP	219
LANCIA TURBO X IDROP STURM	47	MATRICE X POLIFUSORE Ø20	219
LANCIA TURBO X IDROP WIRBELIG	47	MEMBRANA C/FORO FAIT	193
LANCIA X BOOSTER-UPPER MM700	49	MEMBRANA PER CASSETTA FAIT	258
LANCIA X GEYSER MM400	49	MEMBRANA RICAMBIO PER UNIBOX ITS	137
LANCIA X SABBIAIURA IDROP FREDDA	49	MEMBRANA SFERICA LT24	128
LANCIA X UPPER LUNGHEZZA MM1500	50	MENSOL P/LAVELL C/SAETT MM340Ø12	250
LA STRA GOMMA TELATA MM2 60X130	191	MENSOL P/RAD ALL SCHIAC MM170Ø10	250
LA STRA PIOMBO mt1x5 mm 1	245	MENSOL P/RADIATOR ALL B MM170Ø10	250
LAVABO AD ANGOLO cm 34x34	274	MENSOL P/RADIATOR ALL Z MM170Ø10	250
LAVABO CERAM CM 55 MONOF "CLICK"	269	MENSOL P/RADIATOR GHISA MM230Ø16	250
LAVABO CERAMICA CM 65 "EXEL"	272	MENSOLA 46X11 BIANCO MR	164
LAVABO CERAMICA PER DISABILI	273	MENSOLA ANGOLO SMALL SILVER CLIK	172
LAVABO MONOF JESOLO CM 45X38	274	MENSOLA CM60 BIA C&M ANTILLE	166
LAVABO MONOFORO CROMATO HYDRA	1	MENSOLA P/ASCIUG N-V AB421 RELAX	184
LAVABO SEMINCASSO CERAMICA BIANC	274	MENSOLA PLT ANGOLARE 3 PIANI	178
LAVELLO MONOFORO CROMATO HYDRA	1	MENSOLA PLT RETTANGOLARE 1 PIANO	178
LEVA CLINICA X MISCELATOR UNIVER	26	MENSOLA RETTAN LARGE SILVER CLIK	172
LEVA X CHIAVE RADIATORI FISSA	104	MENSOLA RETTAN SMALL SILVER CLIK	171
MANIC RID FF Z 1/2X3/8 FIG.240	200	MENSOLA SPECCH A-O AB611 NUVOLA	188
MANIC RID MF Z 1/2X3/8 FIG.246	201	MENSOLA SPECCHIO N-V AB411 RELAX	184
MANIC WC Ø110 h 90 C/VAL ANTITOP	257	MENSOLA VETRO 50X13,5 CROMO MR	174
MANICO MET P/SPAZZOLONE CM 90	51	MENSOLA X RADIATORI PIATTA 10X73	105
MANICO MET P/SPAZZOLONE CM180	50	MENSOLE RAD TUB BIANCØ 9 MM 160	249
MANICOT RID ACC Z 3/8X1/2 FF 240	143	MINI RUBIN SFERA ESAG FF 3/8	44
MANICOTT WC BI-POWERØ100 DRITTO	266	MINI RUBIN SFERA ESAG MF 1/2 MR	45
MANICOTT WC BI-POWERØ100 ECCEN	266	MINI RUBIN SFERA ESAG MF 3/8	45
MANICOTTO ACC Z FF 1/2 268	143	MISC GS MONO INC C/DEV VASCA 15	18
MANICOTTO C/ISPEZ Ø 90 CON TAPPO	283	MISC MON BIDET STAND/LUX A	22
MANICOTTO COASSIALE Ø60-100	233	MISC MON DOCCIA INC STAND/LUX B	22
MANICOTTO D Z 3/8 FIG.270	201	MISC MON LAV/PARETE STAND/LUX A	22
MANICOTTO DI CONGIUN PVC FF Ø32	211	MISC MON LAVABO STAND/LUX A	21
MANICOTTO FF 1/2 PLASSON	85	MISC MON LEVEL C/ALT STANDARD B	21
MANICOTTO FIL FEMM 1/2XØ20 ATP	218	MISC MON LEVEL DOCCIA ESTRAIB B	22
MANICOTTO FIL MASCHIO 1/2X20 ATP	219	MISC MON LAVELL GIR STAND/LUX B	22
MANICOTTO INN SCORR RIPARAZ Ø 40	282	MISC MON VASCA/DOCC STAND/LUX A	21
MANICOTTO INNES-COLL PVC FFØ40	214	MISC MONOF LAVELLO CANNA ALTA B	5
MANICOTTO INNES-COLL PVC MFØ40	214	MISCELAT DOCCIA TERMOSTA SORG MR	19
MANICOTTO MF Z 3/8 FIG.529	202	MISCELAT MON BIDET SORGENTE MR	18
MANICOTTO MULTIS STRING 14x14	252	MISCELAT MON DOCCIA SORGENTE MR	19
MANICOTTO OC FF 1/2	141	MISCELAT MON LAVABO SORGENTE MR	18
MANICOTTO OTT.CROM.X CANOTTI Ø26	156	MISCELAT MON LEVEL ESTEN SORG MR	20
MANICOTTO PASS/INN Ø 90Fx100M	283	MISCELAT MON LAVELLO CIG SORG MR	19
MANICOTTO PIOMBO/PLASTICA Ø 26	156	MISCELAT MON LAVELLO SORGENTE MR	19
MANICOTTO PIOMBO/PLASTICA Ø26/32	157	MISCELAT MON P/DOCC SORGENTE MR	19
MANICOTTO PP Ø40	206	MISCELAT MON VASCA SORGENTE MR	19
MANICOTTO PRES-GAS 16X16	105	MISCELAT VASCA TERMOSTA SORG MR	19
MANICOTTO PRES-GAS 20X16 RIDOTTO	106	MISCELATOR TERMOST C/MAGNETE 1/2	28
MANICOTTO PRESSARE 16X16	107	MISCELATOR TERMOST SCALDAB 1/2	29
MANICOTTO PVC FF Ø32	212	MISCELATOR TERMOST SCALDAB ACCUM	28
MANICOTTO RID 3/4FX1/2F PLASSON	85	MISCELATOR VASCA CROMO C/DOC SIR	31
MANICOTTO RID PRESSARE 20X16	108	MISCELATORE 2 PEDALI PAVIMEN 1/2	27
MANICOTTO S/BATTENTE 2 BICCHØ 32	282	MISCELATORE BIDET CROMO SIR	31
MANICOTTO S/BATTENTE 2 BICCHØ110	282	MISCELATORE DOCCIA INC.CROMO SIR	31
MANICOTTO TECN C/TAPPO Ø32/46MF	283	MISCELATORE ELETTRONICO A PILE	26
MANICOTTO WC DRITTO MF Ø100	213	MISCELATORE ELETTRONICO V.220	26
MANICOTTO WC Ø 90 L 255 mm	265	MISCELATORE GOMITO LAVABO 1/2	27
MANICOTTO WC Ø 90 L 255 mm ECC	266	MISCELATORE LAVABO CROMO SIR	31
MANICOTTO WC Ø110 L 255 mm	266	MISCELATORE LAVELLO A PARETE SIR	30
MANICOTTO WC Ø110 L 255 mm ECC	266	MISCELATORE LAVELLO C/FUSA SIR	30
MANICOTTO Ø16X16 UNIDELTA	82	MISCELATORE LAVELLO C/PONTE SIR	30

Indice

Descrizione Articolo	Pagina	Descrizione Articolo	Pagina
MISCELATORE LAVELLO C/SQUADR SIR	30	P/SAP LIQU MURO A-O AB741 NUVOLA	189
MISCELATORE LAVELLO DOCC/EST SIR	30	P/SAP LIQU TAVOL N-V AB571 RELAX	187
MISCELATORE MONOC BIDET AQUA MR	20	P/SAP LIQUI MURO N-V AB511 RELAX	186
MISCELATORE MONOC BIDET FORMA C	23	P/SAPONE A MURO A-O AB721 NUVOLA	189
MISCELATORE MONOC BIDET TANGO B	23	P/SAPONE SILVER CLIK	171
MISCELATORE MONOC DOCCIA AQUA MR	20	P/SCOP DA TERRA A-O AB761 NUVOLA	190
MISCELATORE MONOC DOCCIA FORMA D	23	P/SCOPIN A MURO A-O AB671 NUVOLA	188
MISCELATORE MONOC DOCCIA TANGO B	23	P/SCOPINO EGEO BIANCO C&M	168
MISCELATORE MONOC LAVABO AQUA MR	20	P/SPAZZOLINO C/BICCH SILVER CLIK	170
MISCELATORE MONOC LAVABO FORMA C	23	PARACOLPI ATLANTICO BIANCO	153
MISCELATORE MONOC LAVABO TANGO B	22	PARACOLPI ATLANTICO NEW GRIGIO	153
MISCELATORE MONOC LAVELL AQUA MR	20	PARACOLPI CANYON BIANCO	154
MISCELATORE MONOC VASCA AQUA MR	20	PARACOLPI S12 GRIGIO	154
MISCELATORE MONOC VASCA FORMA C	23	PARTENZA COASSIALE VERT Ø60-100	233
MISCELATORE MONOC VASCA TANGO B	22	PARTENZA VERT JUNKERS SCALD/CALD	237
MISCELATORE PEDALE PARETE 1/2	27	PARTENZA VERT+TERM ORIZZ JUNKERS	238
MISCELATORE PEDALE PAVIMEN 1/2	27	PASTA VERDE VIKY-PLAST GR 150	195
MISCELATORE TERMOST ECOSAN 3/4	27	PASTA VERDE VIKY-PLAST GR450	195
MISCELATORE TERMOST X SOLARE 1/2	28	PEDANA DOCCIA PLAST 58X58 BIANCO	165
MISCELATORE TERMOST X SOLARE 3/4	28	PERNI DISTANZ PLACCA C 24006700	244
MOLLA X PULSANTE CATIS	138	PERNO COMANDO PLACCA C 240074001	244
MONOFORO LAVELLO 4 PUNTE 3900	4	PIANT CART/SPAZ A-O AB6521NUVOLA	188
MORSET P/CURVA TECN. 50X1"1"1/4	212	PIANT PORTATUTT A-O AB6541NUVOLA	188
MORSET P/CURVA TECNICA 37X1"	212	PIATTO DOCCIA ACCIAIO BIAN 70X70	272
MORSETTO C/VITE x SCARIC AUTOMAT	134	PIATTO DOCCIA CERAM S/CIR 75X75	269
MORSETTO GOMMA BIANCO GRANDE	154	PIATTO DOCCIA CERAM S/CIR 80X80	269
MORSETTO GOMMA BIANCO PICCOLO	154	PIATTO DOCCIA CERAM S/CIR 90X90	269
MORSETTO GOMMA BORCHIA CROMATA	154	PIATTO DOCCIA CERAMIC 65X80 H10	268
MORSETTO P/CURV TECN Ø32 x20x18	257	PIATTO DOCCIA CERAMIC 70X100 H10	268
MORSETTO SOTTOVASO GOMMA Ø110	215	PIATTO DOCCIA CERAMIC 70X120 H10	268
MORSETTO WC Ø50x30-32	257	PIATTO DOCCIA CERAMIC 70X70 H10	268
MORSETTO WC Ø60x30	257	PIATTO DOCCIA CERAMIC 72X90 H10	269
MORSETTO WC Ø60x40x44 P/GEBERIT	258	PIATTO DOCCIA CERAMIC 75X75 H10	268
MOTOPOMPA AUTOADESCANTE 2T 43CC	129	PIATTO DOCCIA CERAMIC 80X100 H10	269
MOTOPOMPA CENTRIFUGA 2T 43CC	128	PIATTO DOCCIA CERAMIC 80X120 H10	269
MOTOPOMPA IRRORATRICE HP2 2TEMP	129	PIATTO DOCCIA CERAMIC 80X80 H10	268
NASTRO ALLU ANTICON MM 50x3 MT10	248	PIATTO DOCCIA CERAMIC 90X90 H10	268
NASTRO ALLU MICRON MM 50X3 MT50	248	PIEDINO BIANCO P/SOST RADIATORI	249
NASTRO ANTICONDENSA MM 50x3 MT10	247	PILETTA 1"1/2 C/T PIENO SCATTINO	134
NASTRO DIELE ADES MM38x0,13 MT25	248	PILETTA 1"1/2 C/TAPPO SCATTINO	132
NASTRO TEFLON GAS MT 12x1/2"X0,1	196	PILETTA BIDET 1" C/T PIENO	133
NASTRO TEFLON GAS MT 15X19X0,2	195	PILETTA BIDET 1" S/T PIENO	133
NASTRO TEFLON MT12 MM12X0,075 MR	195	PILETTA C/SCAR AUTOMATICO 1"	132
NASTRO TEFLON MT13 MM25X0,075 MR	195	PILETTA CLIK CLAK 1"1/4 EST	132
NIPPLES 1"	105	PILETTA DOCCIA G INOX 1"1/2 Ø80	134
NIPPLES ACCOPP PER RADIAT MAJOR	105	PILETTA DOCCIA G INOX 1"1/4 Ø80	134
NIPPLES P/CONDIZIONATORI 1/4"	285	PILETTA DOCCIA SIF GR OC 1 1/4	133
NIPPLES RID P/ CONDIZ. 1/4"x3/8"	285	PILETTA LAVAB CLIK CLAK 1"1/4 CT	132
NOTT GIUNZ CATENA PERLØ3,5/4 N°3	158	PILETTA LAVAB CLIK CLAK 1"1/4 ST	132
ORINATOIO A MURO	274	PILETTA LAVABO 1" C/T PIENO	132
ORING X DOSAPHOS 200-250-DIMA	125	PILETTA LAVABO 1"1/4 C/T PIENO	133
P/ABITI 2POSTI BIA C&M ANTILLE	167	PILETTA LAVEL GATTIN 1"1/4 C/TAP	133
P/ABITO 1 GANCI A-O AB711 NUVOLA	189	PILETTA PLA LAV INOX 1"1/2	134
P/ABITO PIASTRIN 2POSTI CRO 8522	177	PILETTA PLA LAV INOX 1"1/2 C/TP	134
P/ASCIUG A TERRA N-V AB551 RELAX	186	PILETTA S/SIFONE 1"1/4 COD CURVO	133
P/ASCIUG ANELLO A-O AB681 NUVOLA	188	PILETTA SIF PIATT DOCC CER 1"1/2	214
P/ASCIUG ANELLO N-V AB461 RELAX	185	PILETTA SIFONATA 1"1/4 COD CURVO	133
P/ASCIUG BANDIE A-O AB751 NUVOLA	189	PIPA C/GHIERA GIREV 060/2 3/4	35
P/ASCIUG BANDIER N-V AB561 RELAX	186	PISTOLA ATESI SILIS PLAVIS PADUS	48
P/ASCIUG CM40 N-V AB471 RELAX	185	PISTOLA DOCCIA +RACCOR.A/STOP PP	72
P/ASCIUG CM50 N-V AB481 RELAX	185	PISTOLA X OLTIS-LETE-HIRIA-ARNUS	48
P/ASCIUG PIANTA A-O AB651 NUVOLA	188	PLACCA BIANCA CASSETTA "IDEA"	137
P/ASCIUGAM CM40 A-O AB691 NUVOLA	189	PLACCA BIANCA CASSETTA APLYSIA	241
P/ASCIUGAM CM40 BIA C&M ANTILLE	166	PLACCA CROMO-L CASSETTA APLYSIA	242
P/ASCIUGAM CM50 A-O AB701 NUVOLA	189	PLACCA CROMO-S CASSETTA APLYSIA	241
P/ASCIUGAM CM60 BIA C&M ANTILLE	166	PLACCA GEBERIT P/UNICA BIANCA	242
P/ASCIUGAMANO RASTR SILVER CLIK	171	PLACCA GEBERIT P/UNICA CROMO LUC	242
P/ASCIUGAMANO SILVER CLIK	171	PLACCA GEBERIT P/UNICA CROMO SAT	242
P/BICC DA TAVOLO N-V AB541 RELAX	186	PLAFONI 1 LUCE A-O LM561 NUVOLA	190
P/BICCHI C/BICC A-O AB731 NUVOLA	189	PLAFONI 3 LUCI A-O LM16N1 NUVOLA	190
P/CARTA CHERSO BIANCO C&M	168	PLAFONIE 1 LUCE N-V LM53V1 RELAX	187
P/CARTA IGENICA SILVER CLIK	171	PLAFONIE 3 LUCI N-V LM16V1 RELAX	187
P/ROTOLO CUCINA SILVER CLIK	172	PLUIELLA C/REGOLAZ 2478	65

Indice

Descrizione Articolo	Pagina	Descrizione Articolo	Pagina
POLIFUSOR C/BUSS 20-25 VAL METAL	219	PRESSOSTATO ELETTRONICO PP	125
POMPA DISINCROSTANTE BOY C 15	125	PRESSOSTATO FLUSS INVERTER - FD	126
POMPA MANUALE TRAVASO H130CM MR	129	PRESSOSTATO FLUSSTRONIC 3.3 C/S	125
POMPA PER VUOTO D/ST 42 LT/MIN	284	PRESSOSTATO FLUSSTRONIC 3.3 DISP	125
POMPA TRAV OTT DRILL14 X TRAPANO	129	PRESSOSTATO GENYO 8A/F12 1,5 BAR	278
POMPA TRAVASO LIQUID X TRAPANOMR	129	PRESSOSTATO PER AUTOCLAVE	128
PORTA ASCIUGACAPELLI SILVER CLIK	171	PRESSOSTATO SQUARE D 1,4 4,6 BAR	278
PORTABICC C/BICC N-V AB521 RELAX	186	PROGRAM 1P + EL/VALVOL LUT1 LEGO	85
PORTABICCHIERE BIANCO MR	165	PROGRAMMATORE A 4 ZONE 4004	57
PORTABICCHIERE CROM C/BICCH 8510	176	PROGRAMMATORE DIGIT SETTIMAN PP	71
PORTABICCHIERE VETRO CROMO MR	174	PROGRAMMATORE GIORN FIRST 5500	57
PORTABIT 2 GANCI N-V AB491 RELAX	185	PROGRAMMATORE GIORN GYDRO 5520	57
PORTABITI 1POSTO PZ2 BIA AMERICA	165	PROGRAMMATORE GIORN STARTEK 5570	57
PORTACCAPPATOIO 1 POSTO CROMO MR	174	PROGRAMMATORE MECC C/OROLOGIO PP	71
PORTACCAPPATOIO SNOD 3P CROMO MR	174	PROLUN RID ACC Z M1/2-F3/4 246	144
PORTAGOMMA 3/4F Ø16-20 5240	52	PROLUN RID ACC Z M1/2-F3/8 246/I	144
PORTAGOMMA 3/4F Ø6 5239	52	PROLUN RID ACC Z M3/4-F1/2 246/I	144
PORTAOGGETTI ANGOL DOPP CROMO MR	175	PROLUN RID ACC Z M3/8-F1/2 246	144
PORTAOGGETTI ANGOLARE CROMO MR	175	PROLUNGA ACC Z 3/8 CM 1 529	144
PORTAOGGETTI OVALE CROMO MR	175	PROLUNGA MOPLEN 1"1/4X32 MM 165	264
PORTAOGGETTI RETTANGOL CROMO MR	175	PROLUNGA PESANTE OC 1/2 CM3	141
PORTAROTOLO A-O AB661 NUVOLA	188	PROLUNGA SEZIONE 1/2 RAIN	86
PORTAROTOLO BIA C&M ANTILLE	167	PROLUNGA SEZIONE 1/2-3/4 RAIN	86
PORTAROTOLO BIANCO MR	165	PROLUNGA WC PLASTICA DIRITTA	215
PORTAROTOLO COPERTO CROMO MR	173	PROLUNGA WC PLASTICA ECCENTRICA	215
PORTAROTOLO CROMATO 8526	177	PULL C/CATENA BIANCO	158
PORTAROTOLO N-V AB441 RELAX	185	PULSANTE A PEDALE C/TUBETT CATIS	138
PORTAROTOLO VERTICALE CROMO MR	173	PULSANTE C/TUBETTO CATIS	138
PORTAS DA TAVOLO N-V AB531 RELAX	186	PULSANTE PNEUMATICO P/UNIBOX ITS	137
PORTASALVIETTE CM30 BIANCO MR	164	PUNTALE A CROCERA 1/2 FEMM RAIN	87
PORTASALVIETTE CM46 BIANCO MR	164	PUNTALE C/GOCC REG Ø6 PZ5 5413	55
PORTASAP A MURO N-V AB501 RELAX	186	PUNTALE X TUBO Ø4 PZ10 RAIN	55
PORTASAPONE BIA C&M ANTILLE	166	PUNTALE Ø16-Ø20 PZ10 5424	56
PORTASAPONE BIANCO MR	164	QUADRO ELETTRICO X POMPA HP0,75	118
PORTASAPONE CROM C/BACINELL 8511	176	RACC CONTINUO C/GHIERA 14/16/18	79
PORTASAPONE VETRO CROMO MR	173	RACC CONTINUO C/GHIERA 20/22/25	79
PORTASCIUGAMANI ANELLO CRO 8516	176	RACC CURVO C/DADO OTT Ø40X1"1/4	208
PORTASCIUGAMANI ANELLO CROMO MR	173	RACC GIUNZIONE 1/2 SFUSO SOFT PP	78
PORTASCIUGAMANI CM30 CRO 8590/30	177	RACC GIUNZIONE 1/2 SOFT PP	77
PORTASCIUGAMANI CM40 CROMO MR	172	RACC GIUNZIONE 3/4 SOFT PP	78
PORTASCIUGAMANI CM45 CRO 8590/45	177	RACC POMPA 3PZ NYLON CR 1"1/2X40	163
PORTASCIUGAMANI CM60 CROMO MR	172	RACC POMPA 3PZ NYLON CR 1X25	163
PORTASCIUGAMANI PIANTAN CROMO MR	173	RACC POMPA 3PZ NYLON DR 1"1/2X40	163
PORTASCIUGAMANI SNODATO CRO 8515	176	RACC POMPA 3PZ NYLON DR 1X25	163
PORTASCIUGAMANI SNODATO CROMO MR	173	RACC PP PASSANTE Ø100/110 BØ100	208
PORTASCOPINO ARMONY BIANCO 0208	164	RACC RAP.C/ACQUAS3/4 LQ44SC LEGO	67
PORTASCOPINO BIA C&M ANTILLE	167	RACC RAPIDO 1/2 C/STRING SOFT PP	77
PORTASCOPINO BIANC ASTA CRO 8514	176	RACC RAPIDO 1/2 SFUSO SOFT PP	78
PORTASCOPINO CROMO MR	174	RACC RAPIDO 3/4 C/STRING SOFT PP	77
PORTASCOPINO N-V AB451 RELAX	185	RACC RAPIDO VALV 1/2 SOFT PP	77
PORTASCOPINO PARET VETR CROMO MR	174	RACC RAPIDO VALV 3/4 SOFT PP	77
PORTASPAZZOLINO BIA C&M ANTILLE	166	RACC TEE OGIVA TEFL 3DADI 1/2X12	160
POZZETTO A PAVIM 4VIE Ø40 S/T	214	RACCOR C/DADO PRES-GAS 16X3/4 FE	107
POZZETTO ALTO Ø40 3B + SCARICO	208	RACCOR TUBO 1" GHIE 1" OTT 35400	64
POZZETTO BASSO Ø40 3B + SCARICO	208	RACCORD A GOMIT C/O-RING F1/2X12	161
POZZETTO C/MANIGLIA 52X40X33	88	RACCORD A GOMIT C/O-RING M1/2X12	161
POZZETTO C/MANIGLIA 67X49X33	88	RACCORD A GOMITO C/O-RING Ø12	161
POZZETTO C/MANIGLIA Ø25 H26	88	RACCORD A TEE C/O-RING Ø12	161
POZZETTO SIFON PAVIM USC Ø32/40	264	RACCORD DRITT C/O-RING INTERM Ø6	160
POZZETTO Ø100 h170 3 VIE+USC Ø40	264	RACCORD DRITT C/O-RING INTERMØ10	160
PRESA 3/4F 2RUB ATT M/3/4 PP	69	RACCORD DRITTO C/O-RING F 3/8X10	160
PRESA 3/4F 2RUB ATT RAPIDO PP	69	RACCORD DRITTO C/O-RING M 3/8X10	160
PRESA 3/4F 2RUBIN-INNESTI M 2006	58	RACCORD TUBO SCARICO 510/2 20X20	35
PRESA 3/4F 2VIE C/RUB FIL3/4M PP	76	RACCORDO 2 VIE M1/2 F1/2	38
PRESA 3/4F 2VIE C/RUBIN RAPID PP	76	RACCORDO AD INVERSIONE DA 1/4"	286
PRESA ACQUA CROMATA 1/2 LUSO	7	RACCORDO C/FASC+STRINGIT 2121	61
PRESA ACQUA CROMATA 1/2 QUADRA	7	RACCORDO C/FASCET INNESTO M 2008	58
PRESA SIROTEX ART600/2 3/4	145	RACCORDO C/GIRELLO PRESS 16X1/2	109
PRESA STAF 20X1/2 RINF PN16 2VIT	79	RACCORDO CASSONE DR 1/2	145
PRESA STAFFA 63X3/4 NORMALE 4VIT	80	RACCORDO CASSONE DR C/TAPPO 1/2	145
PRESSATRICE 18V GANASCE 16-20-26	110	RACCORDO DRITT F1/2 X GAS GPL	37
PRESSATRICE MAN. TH 16-20-26-32	110	RACCORDO DRITT F1/2 X GAS METANO	36
PRESSOSTATO ELETTRONICO EPC3A	121	RACCORDO DRITT M1/2 X GAS GPL	37

Indice

Descrizione Articolo	Pagina	Descrizione Articolo	Pagina
RACCORDO DRITT M1/2 X GAS METANO	36	REGOLATORE X ASPIR 5VEL+REV	225
RACCORDO E CODOLO X CONTATOR 1/2	113	RESISTENZA CURVA A VITE 1200W	260
RACCORDO F3/4 2 RUB C/ATTAC M3/4	69	RESISTENZA CURVA FAST PROL 1200W	260
RACCORDO FEMMINA PRESSARE 16X1/2	108	RESISTENZA CURVA FLANG ATT.ANODO	260
RACCORDO GIUNZ SNODAB GIREVOL PP	76	RESISTENZA CURVA FLANGIA 1500W	260
RACCORDO GIUNZIONE 1/2 PP	75	RESISTENZA DR FLANG F/PROL 1200W	261
RACCORDO GIUNZIONE 3/4 PP	75	RESISTENZA DRITTA FLANGIA 1200W	260
RACCORDO MASCHIO PRESSARE 16X1/2	108	RESISTENZA DRITTA VITE 1200W	260
RACCORDO MULTIS STRING F 14x1/2	252	RESISTENZA FAST PROL X SCA 1200W	261
RACCORDO MULTIS STRING M 14x1/2	253	RESISTENZA FLANGIA LT10/15 1200W	260
RACCORDO MURALE A GOMITO 20X1/2	84	RESISTENZA FLANGIA LT30 1500W	261
RACCORDO OL 5VIE X PRESSOSTAT 1'	128	RETROGRUPPO C/RUBIN E DISTANZIAT	35
RACCORDO OTT DI GIUNZIONE 1/2 PP	68	RICARICA GELPHOS RAPID PZ 8	124
RACCORDO OTT DI GIUNZIONE 3/4 PP	68	RICARICA POLIFOSFATO KG1 POLVERE	124
RACCORDO OTT X TUBO PE 20X1/2F	80	RICARICA POLIFOSFATO PZ12	124
RACCORDO OTT X TUBO PE 20X1/2M	80	RIDUTT PRESS 1/2 30ATM CISALPINO	114
RACCORDO OTT X TUBO PE Ø20X20	80	RIDUTT PRESS COMPENS 1" FF 20ATM	114
RACCORDO OTTON RAP A/STOP 1/2 PP	67	RIDUTT PRESS COMPENS 1/2MM 20ATM	113
RACCORDO OTTON RAP A/STOP 3/4 PP	68	RIDUTT PRESS COMPENS 3/4MM 20ATM	114
RACCORDO OTTONE RAPIDO 1/2 PP	67	RIDUTT PRESS MIGNON 1/2 ON 10ATM	114
RACCORDO OTTONE RAPIDO 3/4 PP	67	RIDUTTORE PRESSIONE 25 BAR 1/2"	114
RACCORDO P/CONTAT.GAS 3/4"x1"1/4	41	RIDUTTORE PRESSIONE 25 BAR FF1/2	114
RACCORDO P/GOMMA C/GIRELLO 3/4	162	RIDUTTORE X SEDILI BABY BIANCO	167
RACCORDO P/GOMMA FISSO F 3/8	162	RIDUZION PLA SIFON F1"1/2-1"1/4M	141
RACCORDO P/GOMMA FISSO M 3/8	162	RIDUZION PLA SIFON M1"-1"1/4F	141
RACCORDO P/GOMMA M1/8 X GAS GPL	37	RIDUZION PLA SIFON M1"1/2-1"1/4F	141
RACCORDO P/GOMMA PLA 3PZ Ø12	78	RIDUZIONE 1"F-3/4 M 2207	62
RACCORDO PIPA F1/2 X GAS GPL	36	RIDUZIONE 3/4M-1/2F 2205	62
RACCORDO PIPA F1/2 X GAS METANO	36	RIDUZIONE 3/4X1/2 PLASSON	85
RACCORDO PIPA M1/2 X GAS GPL	36	RIDUZIONE ECCENTR PVC MF Ø40/32	211
RACCORDO PIPA M1/2 X GAS METANO	36	RIDUZIONE ECCENTR INN Ø F40xM32	282
RACCORDO PP WC C/GUARNIZ Ø90	208	RIDUZIONE ECCENTR PP Ø50/40 BØ40	205
RACCORDO PRES-GAS 16 C/DADO 3/4	107	RIDUZIONE ECCENTR PP Ø50/40 BØ50	206
RACCORDO PRES-GAS 16X1/2 FEMMIN	106	RIDUZIONE ES ACC Z 1/4-1/8 241	142
RACCORDO PRES-GAS 16X1/2 MASCH	106	RIDUZIONE INCASSO PP Ø50/40	206
RACCORDO RAP 3/4 F 2286	64	RIDUZIONE OC ESAG MF 1"1/4x1"1/2	135
RACCORDO RAP 3/4 F VALV 2288	64	RIDUZIONE OC ESAG MF 1"x1"1/4	135
RACCORDO RAP 3/4 M 2284	64	RIDUZIONE PARALL PVC MF Ø40/32	212
RACCORDO RAP C/VALV 1/2 2282	63	RIDUZIONE UNIV F 26 F 32 1 1/4	267
RACCORDO RAP C/VALV 3/4 2283	64	RIDUZIONE Z 1/2X3/8 FIG.241	200
RACCORDO RAPID + STRING 12/15 OL	162	RIDUZIONE Ø25X20 ATP	217
RACCORDO RAPID P/GOMMA Ø12/14 OL	162	RIPARAFORI PPR MM 7/11 ATP	219
RACCORDO RAPIDO 1/2 F OTTONE	162	ROLL BOX + TUBO E RACCOR 1905	57
RACCORDO RAPIDO 1/2 M OTTONE	162	ROSONE ALTO OC X CANOTTO Ø26	155
RACCORDO RAPIDO A/STOP 1/2 PP	75	ROSONE COPRIMURO GOMMA Ø100	234
RACCORDO RAPIDO A/STOP 3/4 PP	75	ROSONE INOX X CANOTTO Ø26	155
RACCORDO RAPIDO C/STRING 1/2 PP	74	ROSONE OVALE OTTONE CROMATO	155
RACCORDO RAPIDO C/STRING 3/4 PP	75	ROSONE P/MANICOTTI WC Ø110 L 170	266
RACCORDO RAPIDO CIECO OL	163	ROSONE TUBO SCARICO WC Ø150	215
RACCORDO RAPIDO STR 1/2 2280	63	ROSONE Ø80 COPRIMURO GOMMA	232
RACCORDO RAPIDO STR 3/4 2281	63	ROTOLO PIOMBO Ø27x33 mt 11	245
RACCORDO RID.P/COND.M 1/4"XF3/8"	286	RUB ARRESTO GEBERIT C 242414001	244
RACCORDO SALDARE X RAME 3/4X14	82	RUBIN INCASSO 1/2 SARA 50	4
RACCORDO STRINGERE BIG 24X19	111	RUBINETT BIDET 1/2 SARA 12	3
RACCORDO STRINGERE F1/2 24X19	110	RUBINETT COLLO CIGNO 1/2 SARA 10	3
RACCORDO STRINGERE M1/2 24X19	111	RUBINETT GAS DR C/GIR FF 1/2-1/2	38
RACCORDO T PLA P/GOMMA 3 VIE Ø12	78	RUBINETT GAS DR C/GIR FF 1/2-3/4	38
RACCORDO X CASSETTA ALTA Ø32	214	RUBINETT GAS DR C/GIR MF 1/2-1/2	38
RACCORDO Ø16X1/2"F UNIDELTA	83	RUBINETT GAS DR C/GIR MF 1/2-3/4	39
RACCORDO Ø16X1/2"M UNIDELTA	82	RUBINETT GAS SQ C/GIR FF 1/2-1/2	39
RADIATORE MAJOR 1800/80 3 ELEM	101	RUBINETT GAS SQ C/GIR FF 1/2-3/4	39
RADIATORE MAJOR 2000/80 3 ELEM	101	RUBINETT GAS SQ C/GIR MF 1/2-1/2	39
RADIATORE MAJOR 900/80 3 ELEM	100	RUBINETT GAS SQ C/GIR MF 1/2-3/4	39
RADIATORE SEVEN 350/100 3 ELEM	100	RUBINETT INC MANIGL 1/2 SIRO 224	4
RADIATORE SEVEN 500/80 3 ELEM	100	RUBINETT LAVELL 1/2 DUP SARA 489	4
RADIATORE SEVEN 600/80 3 ELEM	100	RUBINETT LAVELL 1/2 SNO SARA 448	3
RADIATORE SEVEN 700/80 3 ELEM	100	RUBINETT LAVELLO 1/2 SARA 446	3
RADIATORE SEVEN 800/80 3 ELEM	100	RUBINETT ORINATOIO TEMP D14 1/2	29
REGOLATORE GAS ALTA PRESSIONE	41	RUBINETT SFER LAVATRICE SQ 1/2MR	34
REGOLATORE GAS KG-4 X CENTRALINA	42	RUBINETT SFERA LEV P/G 1/2X3/4MR	34
REGOLATORE GAS UNIVERSALE	41	RUBINETT SFERA LEV P/G 3/4X1" MR	34
REGOLATORE GAS X CATALITICA IMQ	41	RUBINETTO 1 PEDALE PAVIMENTO	27
REGOLATORE PORT Ø6 PZ10 5412	55	RUBINETTO 1/2 ATT RAP + PRES 3/4	33

Indice

Descrizione Articolo	Pagina	Descrizione Articolo	Pagina
RUBINETTO A GOMITO LAVABO 1/2	27	SCALDACQUA ORIZ 5A TISHAPE80H/5	227
RUBINETTO A GOMITO PARETE 1/2	26	SCALDACQUA ORIZ TERM PRO 80HTD/2	228
RUBINETTO A SFERA Ø20 ATP	218	SCALDACQUA ORIZ TERM PRO 80HTS/2	228
RUBINETTO A VITONE Ø20 ATP	218	SCALDACQUA ORIZZONT PRO-80H/3	227
RUBINETTO ARRESTO CAPPUCCIO 1/2	42	SCALDACQUA ORIZZONT SITAM80H/2	229
RUBINETTO C/MAN PRESSARE 16X16	109	SCALDACQUA PERLA OR SX LT 80 3A	239
RUBINETTO C/ROS PRESSARE 16X16	109	SCALDACQUA PERLA VERT LT 50 3A	238
RUBINETTO COMBINATO A 5 VIE 1/2"	18	SCALDACQUA PERLA VERT LT 80 3A	238
RUBINETTO DR F1/2 GIRELL 1/2 BLU	34	SCALDACQUA PERLA/RB VE LT 50 5A	239
RUBINETTO DR M1/2 GIRELL 1/2 BLU	34	SCALDACQUA PERLINA LT 10 SOP 2A	238
RUBINETTO DRAGONE 1/2 A LEVA PP	33	SCALDACQUA PERLINA LT 10 SOT 2A	238
RUBINETTO DRAGONE 1/2 PP	33	SCALDACQUA SOPRALAV SITAM10R/2	228
RUBINETTO FILTRO A SFERA SNOD MR	18	SCALDACQUA SOPRALAVELLO PRO10R/3	226
RUBINETTO FILTRO SFERA 1/2" SNOD	18	SCALDACQUA SOPRALAVELLO PRO15R/3	226
RUBINETTO GAS SQUAD 1/2F Ø14 MET	37	SCALDACQUA SOPRALAVELLO PRO30R/3	226
RUBINETTO GAS SQUAD 1/2F Ø9 GPL	37	SCALDACQUA SOTTOLAV PRO10ST R/3	227
RUBINETTO GAS SQUAD 1/2M Ø14 MET	37	SCALDACQUA SOTTOLAV PRO15ST R/3	227
RUBINETTO GAS SQUAD 1/2M Ø9 GPL	37	SCALDACQUA SOTTOLAV SITAM10STR/2	228
RUBINETTO GAS SQUADRO GAS MF 1/2	38	SCALDACQUA VERT 5A SHAPE ECO50V	228
RUBINETTO GAS SQUADRO GAS MM 1/2	38	SCALDACQUA VERT PRO PLUS 50 V/5	228
RUBINETTO INCASSO CROMATO HYDRA	2	SCALDACQUA VERT TERM PRO80VTD/3	227
RUBINETTO LAVATRICE SFERA SQ 1/2	35	SCALDACQUA VERT TERM PRO80VTS/3	228
RUBINETTO LINEA F3/4 A/RAPIDO PP	72	SCALDACQUA VERT-ORIZ VELIS 50 5A	227
RUBINETTO MISURA ART 210 MM 1/2	32	SCALDACQUA VERTICALE PRO-R50 V/3	227
RUBINETTO MISURA ART 211 MF 1/2	32	SCALDACQUA VERTICALE SITAM50V/2	229
RUBINETTO OTTONE P/GOMMA 1/2 PP	33	SCALDACQUA VERTICALE SITAM80V/2	229
RUBINETTO PULSANTE OL 1/2M 3/8F	32	SCALDASALVIETTE BIANCO 45/40X77	248
RUBINETTO SFERA LEVA P/G 3/8X3/4	33	SCALDASALVIETTE BIANCO 50/45X77	248
RUBINETTO SFERA MF3/4 2075	61	SCALDASALVIETTE BIANCO 55/50X77	249
RUBINETTO SQ F1/2 GIRELL 1/2 BLU	34	SCALDASALVIETTE CROMO 45/40X68	249
RUBINETTO SQ M1/2 GIRELL 1/2 BLU	34	SCALDASALVIETTE CROMO 50/45X68	249
RUBINETTO SQUADRO OC 3/8	42	SCALDASALVIETTE CROMO 60/55X68	249
RUBINETTO SQUADRO OC C/SCORREVOL	42	SCARICO COLONNA AUTOMATICO VASCA	241
RUBINETTO TEMPORIZZATO R710	29	SCATOLA PIOMBO S/TAPPO D.100 mm.	245
RUBITAP MANICOTTO UNIVERSAL 1008	35	SCIOGLICALCARE VIKY 97 GR 600	195
RULLO RICAMBIO P/CARTA	172	SCIVOLANTE IN TUBETTO GR250	209
SALE IN GRANI ADDOLC ACQUE 10KG	129	SCOPINO ARNO BIANCO C&M	168
SALE IN GRANI ADDOLC ACQUE 25KG	130	SCORREVOLE Z 1/2X100 632	152
SALE PASTIGLIE ADDOLC ACQUE 25KG	130	SDOPPIATORE 80x80 CALDAIE ARISTO	233
SALIS 3GET ASTA+FLESS+PORTAS MR	9	SDOPPIATORE FUMI JUNKERS 80-80	237
SALIS 5GET ASTA+FLESS+PORTAS MR	9	SEDILE 3000CP BIANCO C&M	168
SALIS DOPPIA FUNZ QUADRO SAT MR	10	SEDILE ATLANTIC STATITE BIANCO	167
SALIS DOPPIA FUNZ TONDO LUC MR	10	SEDILE ATLANTICO BIANCO C&M	168
SALISC ASTA REGO Ø25 CM80 DUETTO	5	SEDILE BIANCO DOCCIA RIBALT ABS	191
SALISC ASTA REGOL Ø25 CM80 MIKI3	5	SEDILE BIANCO VASCA APPOGGIO ABS	191
SALISC ASTA Ø18 CM60 3GET ARIES	5	SEDILE BIANCO VASO WC RIALZ ABS	191
SALISC ASTA Ø18 CM70 3GET CYLIND	5	SEDILE C/RIDUZIONE 4200FS BIANCO	168
SALISC ASTA Ø25 CM70 3GET KARINA	5	SEDILE JERSEY BIANCO	167
SALISCENDI CROMO CM 110 DINAMICA	6	SEDILE LEGNO NATURALE	169
SALISCENDI CROMO CM 110 OCEAN 4	6	SEDILE LEGNO NOCE	168
SALISCENDI CROMO CM 70 PRINCE-S	5	SEDILE MDF CHIUS RALLE BIANCO MR	165
SALISCENDI CROMO CM 90 CUBE	6	SEDILE MDF RIVESTITO BIANCO MR	165
SALISCENDI CROMO CM 90 ERMES	6	SEDILE S12 ECO BIANCO C&M	167
SALISCENDI CROMO Ø140 C/PR MIXA3	7	SEDILE WC POLIST BIANCO JP/05	169
SALISCENDI CROMO Ø140 MIXA/3	7	SEDILE WC POLIST BIANCO JP/20	169
SARAC SFERA FARFAL P/T FF 1/2 MR	42	SEDILE WC POLIST BIANCO JP/21	169
SARAC SFERA FARFAL P/T MF 1/2 MR	43	SEDILE WC POLIST BIANCO JP/28	169
SARAC SFERA FARFAL P/T MF 3/4 MR	43	SEDILE WC POLIST BIANCO JP/40	169
SARAC SFERA LEVA P/T FF 3/8" MR	43	SEDILE WC POLIST BIANCO JP/54A	169
SARAC SFERA LEVA P/T MF 1/2 MR	43	SEDILE WC POLIST BIANCO JP/68	170
SARAC SFERA LEVA P/T MF 3/4 MR	43	SEDILE WC POLIST BIANCO JP/73	170
SCAFF 4 RIP CM40 N-V AB310 RELAX	187	SEDILE WC POLIST BIANCO JP/201	170
SCAFFALE 3 PIANI N-V AB431 RELAX	185	SEDILE WC POLIST.BIANCO JP/56	170
SCALDACQUA CELSIUS 11 LT MET	236	SEDILE WC POLIST.BIANCO JP/57	170
SCALDACQUA CELSIUS 14 LT MET	237	SEDILE WC UNIVERSALE BIANCO DY	165
SCALDACQUA CELSIUS 17 LT MET	237	SELLA A INNESTO PVC Ø100/40	211
SCALDACQUA GAS FAST 11 C/AP MET.	229	SEMI COLONNA CERAMICA "CLICK"	270
SCALDACQUA GAS FAST 14 C/ST MET.	229	SERBATOIO ACCUM ZINC VERT LT 100	128
SCALDACQUA MINIMAX HP 14 LT MET	236	SERBATOIO LT250 + POMPA BVP	118
SCALDACQUA MINIMAX PC 11 LT GPL	236	SET 20 GUARNIZIONI 2299	65
SCALDACQUA MINIMAX PC 11 LT MET	236	SFERA PLASTICA CATIS Ø80	140
SCALDACQUA MINIMAX PC 14 LT MET	236	SFERA PLASTICA Ø120	140
SCALDACQUA MINIMAX PC 18 LT MET	236	SFERA PVC ROSSA Ø90 ACQUA CALDA	140

Indice

Descrizione Articolo	Pagina	Descrizione Articolo	Pagina
SFERA RAME Ø85	141	TAPPETO ANTISCIVOL 69X36 AZZU MR	182
SGAB TRECCIOLINA N-V AB290 RELAX	187	TAPPETO ANTISCIVOL 69X36 TRAS MR	181
SIF DOC C/PIL Ø80 O/C USC Ø40/50	265	TAPPETO ANTISCIVOL 71X39 AZZU MR	182
SIF DOC C/PIL Ø80 O/C. 1"1/2 Ø40	265	TAPPETO ANTISCIVOL 71X39 TRAS MR	182
SIF DOCC H 97 GR INOX USC 1"1/4	265	TAPPETO DOCCIA 53X53 BIANCO	178
SIF DOCC H 97 GR INOX USC Ø40/50	265	TAPPETO VASCA GOMMA 36X71 BIANCO	178
SIF LAVAT ESTERNO Ø32 C/VALVOLA	267	TAPPO C/MANIGLIA NERO/CROM Ø50	158
SIF VASCA G OTT 1"1/2 USC Ø40/50	265	TAPPO CALOTTA Ø20 ATP	217
SIF VASCA GH OTT 1"1/2 USC Ø40	265	TAPPO CALOTTA Ø25 ATP	217
SIFONE "S" 1V 1"1/2 LAV S/P INOX	131	TAPPO CHIUSURA P/INNESTO Ø 32	282
SIFONE "S" 2V 1"1/2 LAV S/P INOX	131	TAPPO CHIUSURA PP Ø40	206
SIFONE BOT 2V 1"1/2 LAV S/P INOX	132	TAPPO CHIUSURA PVC MF Ø40	211
SIFONE BOTT VISUAL LAVABO 1 1/4	130	TAPPO COPRIFORI SANITARI BIANCO	241
SIFONE BOTTIGLIA S/PILETTA 1'	130	TAPPO COPRIFORI SANITARI CROMATO	241
SIFONE BOTTIGLIA S/PILETTA 1'1/4	130	TAPPO ESP Ø 80-100 UNIV P/INOX	246
SIFONE CATIS	138	TAPPO F ACC Z 3/8 300	143
SIFONE ESSE ISP LAT S/PIL 1'	131	TAPPO FEMMINA Z 1/2 FIG.300	201
SIFONE ESSE ISP LAT S/PIL 1'1/4	131	TAPPO FINE LINEA Ø16 5470	56
SIFONE ESSE X COLONNA S/P 1'	130	TAPPO FINE LINEA Ø16 UNIDELTA	84
SIFONE ESSE X COLONNA S/P 1'1/4	130	TAPPO GOMMA/INOX C/PERL Ø31 S/S	159
SIFONE LAVATRICE PVC INCOL/INNES	266	TAPPO GRIGLIA BASKET INOX LAVELL	159
SIFONE LAVATRICE SALD /INNES Ø40	267	TAPPO GRIGLIA SCATTINO X LAVELLO	159
SIFONE MOPLEN 2VIE Ø40x1"1/2+A/L	263	TAPPO JOLLY UNIVERSALE 80/100	136
SIFONE MOPLEN 3VIE Ø40x1"1/2+A/L	263	TAPPO M OC 1/2	142
SIFONE MOPLEN PES 1 VIA 1"1/2x40	263	TAPPO M OTTONE C/BORCHIA CRO 1/2	142
SIFONE MOPLEN PES 1 VIA 1"1/4x32	263	TAPPO MASCHIO 1/2 PLASSON	84
SIFONE MOPLEN PES 2 VIE 1"1/2x40	263	TAPPO MASCHIO ACC Z 1/4 292	143
SIFONE MOPLEN PES 2 VIE 1"1/4x32	263	TAPPO MASCHIO Z 3/8 FIG.290	201
SIFONE PPL T/LEM P-INOX LAVATRIC	131	TAPPO O.CR. 1" PILET SCAR AUT	241
SIFONE PVC T/LEM X LAVATRICE	214	TAPPO PRESS PLA C/BOR INOX Ø100	136
SIFONE SCARICO CONDENZA UNIV	264	TAPPO PRESS PLA GRIGL INOX Ø100	136
SLITTA P/IRRIGAT 3/4-1/2 2803	66	TAPPO PROVAIMPIANTO BLU	219
SLITTA ZAVORRATA 2800/Z	66	TAPPO PROVAIMPIANTO ROSSO	219
SNODO BORG SCORR OC 1/2-3/4	161	TARTARUGA GIGANTE	79
SOFFION DOCCIA AUTOP ABS Ø20 MR	15	TARTARUGA MEDIA	79
SOFFION DOCCIA AUTOP INOX Ø22 MR	14	TEE 1/2 PLASSON	84
SOFFIONE CROMO C/LED 26X26 CUBE	13	TEE 90° FEMM PRESSARE 16X1/2X16	108
SOFFIONE SNODAT 3GETTI ARIES CRO	17	TEE 90° PRES-GAS 16X16X1/2 FEM	106
SOFFIONE STAMPAT C/SNO Ø80 59600	17	TEE 90° PRES-GAS 16X16X16	106
SONDA SPURGAT MT10 X ACQUA CALDA	50	TEE 90° PRES-GAS 16X20X16	107
SONDA SPURGATUBI MT6 IDROP FREDD	49	TEE 90° PRESSARE 16X16X16	108
SPAZZOLA +PISTOLA +4 RACCORDI PP	72	TEE 90° RIDOTT PRESSARE 20X16X16	109
SPAZZOLA LAVAGGIO AUTO ATT RAPID	72	TEE C/STRINGITUBO 1/2 3300	66
SPAZZOLONE LAVAGGIO S/MANICO	50	TEE C/STRINGITUBO 3/4 3304	66
SPECCH CM55X70 A-O AB601 NUVOLA	187	TEE FIL FEMMINA Ø20X1/2X20 ATP	218
SPECCH CM80X60 A-O AB599 NUVOLA	187	TEE M1/2 PORTAG Ø20 PZ2 4167	52
SPECCHIO ARCO SL BIA C&M ANTILLE	166	TEE MULTIS STRING 14x14x14	253
SPECCHIO CM55X70 N-V AB401 RELAX	184	TEE MULTIS STRING F 14x1/2x14	253
SPECCHIO RETT CL BIA C&M ANTILLE	166	TEE MULTIS STRING M 16x1/2x16	253
SPECCHIO TONDO Ø50 BIANCO	164	TEE OC 1/2	142
SPORTELLO COLLETTORE 27X37	104	TEE OTT X TUBO PE 20X1/2X20	81
STAFFA MURALE AVVOLGITUBO PP	73	TEE OTT X TUBO PE 20X20X20	81
STAFFA MURALE P/TUBO 2510	66	TEE PVC FF Ø32	210
STAFFA MURALE X ROLL BOX 1909	57	TEE PVC MF Ø32	210
STAFFA P/CONTATORE GAS 1-1/4"x1"	41	TEE RID Z 1/2X3/8X1/2 FIG.130R	199
STEARINA A CANDELA 10STEAK GR100	196	TEE RIDOTTO Ø25X20X25 ATP	217
STELLE ANTISC 12X12 TRASP PZ6 MR	182	TEE STRINGERE F1/2 24X19	111
SUPPORTO COMPL x GEBERIT 110700	244	TEE STRINGERE M1/2 24X19	112
SUPPORTO CROM FRONT X DOCCIA MR	15	TEE STRINGERE TRIG 24X19	112
SUPPORTO CROM LATER X DOCCIA MR	15	TEE Z 3/8 FIG.130	199
SUPPORTO CROMATO QUADRO ORIENT	6	TEE Ø16X1/2FX16 UNIDELTA	83
SUPPORTO DOCCIA SILVER CLIK	171	TEE Ø16X16X16 UNIDELTA	83
SUPPORTO P/GEBERIT COD 242417001	245	TEE Ø20X20X20 ATP	217
SUPPORTO X DOCCIA ATTACCO CONICO	17	TELAIO C/ASTINA-VALVOLA X BATTER	139
SVASATORE X MULTIST Ø16-20-26-32	110	TELAIO FISS WC BIDET SOSP UNIV	250
TAMPONE RIDUZ PVC DD MF Ø100/40	212	TELO PVC AIRONE BIANCO 300	179
TAMPONE RIDUZ PVC MF Ø100/40	211	TELO PVC CELESTE GOCCE 240 MR	179
TAPPABUCO PLASTICA Ø4 PZ10 RAIN	56	TELO PVC GABBIANO ROSSO 300	179
TAPPARELLO LAVABO-BIDET 1 1/4	159	TELO PVC VERDE PESCE 240 MR	180
TAPPARELLO LAVABO-BIDET 1"	159	TELO TESSUTO BEIGE SHELL 120 MR	180
TAPPARELLO VASCA	159	TELO TESSUTO BLU MAREA 180 MR	180
TAPPETO ANTISCIVOL 54X54 AZZU MR	182	TELO TESSUTO BLU SQUARE 240 MR	181
TAPPETO ANTISCIVOL 54X54 TRAS MR	182	TELO TESSUTO BOLLE 120 MR	181

Indice

Descrizione Articolo	Pagina	Descrizione Articolo	Pagina
TELO TESSUTO PAROLE 120 MR	181	TUBO PN20 Ø25 MT4 ATP	216
TELO TESSUTO PIETRE BLU 120 MR	181	TUBO POLIETILENE 1/2X25 E LEGO	86
TELO TESSUTO SASSI GRIGIO 120 MR	181	TUBO PP X SCARICO 1B Ø40 MT0,5	202
TELO TESSUTO STELLE MARIN 120 MR	181	TUBO PP X SCARICO 2B Ø40 MT0,5	202
TENDA GIRELLA INOX UNIVERSALE	180	TUBO PVC X SCARICO Ø32 MT3	209
TENUTA MONOB MULTIST 14X2 24X19	112	TUBO SPIRALE MT15 + RACCORDI PP	71
TENUTA MONOB RAME Ø10 24X19	112	TUBO SPIRALE MT15 LANCIA 6GET PP	71
TERMINALE SCAR FUMI ORIZ Ø80 INO	232	TUBO ZINCATO VM MT 3 1/2"	246
TERMINALE UNIVERSALE Ø60-100	234	TUBO ZINCATO VM MT 6 3/8"	246
TERMOSTATO AD INCASSO A 3 MODULI	235	VALV DR TERMOSTATIZZ 1/2X1/2 SR	96
TERMOSTATO AMB MECC+INT ON/OFF	235	VALV DR TERMOSTATIZZ 3/8X1/2 SR	96
TERMOSTATO AMBIENTE MECCANICO	235	VALV SQ TERMOSTATIZZ 1/2X1/2 SR	96
TERMOSTATO FANCOIL PASTIGLIA	236	VALV SQ TERMOSTATIZZ 3/8X1/2 SR	95
TERMOSTATO MTS C/SONDINA LT10/15	259	VALVOLA ANGOL NICHEL 3/8F EXPORT	93
TERMOSTATO UNIVERSALE MM 300	259	VALVOLA ANGOL NICHEL 3/8F ITALIA	95
TERMOSTATO X SCALDAB LT 80 C/REG	259	VALVOLA ANGOL NICHEL 3/8R EXPORT	94
TERMOSTATO X SCALDAB LT 80 S/REG	259	VALVOLA ANGOL NICHEL 3/8R ITALIA	95
TERMOSTATO X SCALDABAGNO LT10/30	259	VALVOLA ANGOLO B/CROMO 1/2R OVUS	97
TESTA IRRIGATOR STATIC 180° 2052	59	VALVOLA ANGOLO B/CROMO 3/8F OVUS	97
TESTA IRRIGATOR STATIC 270° 2051	59	VALVOLA CLAPET TENUTA GOM 1/2"	45
TESTA IRRIGATOR STATIC 360° 2050	59	VALVOLA COMPACT 1/2"24-19 BIANC	98
TESTA IRRIGATOR STATIC 90° 2053	59	VALVOLA COMPACT 1/2"24-19 CROM	98
TESTA TERMOSTATICA M30X1,5 OASI	93	VALVOLA DEVIATRICE X SOLARE 3/4	28
TESTA TERMOSTATICA M30X1,5 SR	96	VALVOLA DRITT NICHEL 3/8F EXPORT	94
TESTINA VSN LEGO	91	VALVOLA DRITT NICHEL 3/8F ITALIA	95
TORCIA PORTA UTENENS O.ERRE + CD	223	VALVOLA DRITT NICHEL 3/8R EXPORT	94
TREPIEDE 1'1/2 MASCHIO REGISTR	92	VALVOLA DRITT NICHEL 3/8R ITALIA	96
TREPIEDE 1'1/4 MASCHIO REGISTR	92	VALVOLA DRITTA OASI 1/2 - FERRO	93
TREPIEDE 1'MASCHIO	91	VALVOLA DRITTA OASI 3/8 - 24/19	92
TREPIEDE 1/2'F REGIS 51-84CM PP	91	VALVOLA GAS BOX2 SALDARE 14X14	82
TREPIEDE 3/4 FEMMINA	91	VALVOLA GAS BOX2 SALDARE 16X16	82
TUBO ALA GOCCIOLANTE Ø16 MT100	88	VALVOLA GAS C/CONTR PRESS FF 1"	40
TUBO ALA GOCCIOLANTE Ø16 MT25	88	VALVOLA GAS C/CONTR PRESS FF 1/2	40
TUBO ALA GOCCIOLANTE Ø16 MT50	88	VALVOLA GAS C/CONTR PRESS FF 3/4	40
TUBO ALLUMIO SCAR FUMI Ø80 CM50	232	VALVOLA ITAP MOD.EUROPA 1/2	45
TUBO ALTA PRES MT6 1/4F	49	VALVOLA JOLLY 1/2" MEDIA OTTONE	99
TUBO ALTA PRES MT8 1/4F	49	VALVOLA JOLLY 3/8" MEDIA OTTONE	99
TUBO ALTA PRES MT8 MOSA/BETI YM	48	VALVOLA JOLLY 3/8" MINI C/ROMPIB	99
TUBO CACCIATA CASS ALTA Ø32	240	VALVOLA JOLLY SOLARE NICHEL 3/8"	115
TUBO CACCIATA CASS M/BASSAØ50/40	240	VALVOLA PER GAS FF 1/2 FARF ALL	40
TUBO CAPILLARE Ø6 MT100 RAIN	56	VALVOLA PER GAS FF 1/2 LEVA ACC	39
TUBO CAPILLARE Ø6 MT15 RAIN	56	VALVOLA PER GAS MF 1/2 FARF ALL	40
TUBO CARICO LAV C/GOMITO FF 100	196	VALVOLA PER GAS MF 1/2 LEVA ACC	39
TUBO CASSETTA SCARICO UNIVERSALE	239	VALVOLA PER GAS MF 3/4 FARF ALL	40
TUBO COASSIALE GRIGLIA Ø60-100	234	VALVOLA SCALDAB ALTA PRESS 10BAR	262
TUBO COASSIALE Ø60-100 CM100	233	VALVOLA SCALDAB ALTA PRESS 30BAR	262
TUBO COASSIALE Ø60-100 CM50	233	VALVOLA SCALDABAGNO MF 1/2	46
TUBO COLLET PN6 BD Ø16 MT 100	56	VALVOLA SCALDABAGNO MF 1/2 LEVET	46
TUBO COLLET PN6 Ø16 MT25 RAIN	56	VALVOLA SFER SQ C/BOCCH 1/2 FARF	44
TUBO CORRUGAT SCARIC LAVAT MT1,5	196	VALVOLA SFERA C/BOCCHET 1/2 FARF	44
TUBO CORRUGATO D/PARETE Ø 40	248	VALVOLA SFERA EVOL FF 3/8 FARF	44
TUBO DOCCIA 80X80 BIANCO MR	179	VALVOLA SFERA EVOL FF 3/8 LEVA	43
TUBO DOCCIA ART170 70X110 EST B	179	VALVOLA SFERA EVOL MF 3/8 FARF	44
TUBO DOCCIA ART95 70X70 B	178	VALVOLA SFERA EVOL MF 3/8 LEVA	44
TUBO DOCCIA UNIVERSALE BIANCO MR	179	VALVOLA SFERA SOLARE MF 1/2" FARF	28
TUBO EST DOCCIA BIANCO 75X135 MR	179	VALVOLA SICUREZZA 3 BAR FF 1/2"	115
TUBO ESTENSIB X LAVATRIC 90/300	196	VALVOLA SICUREZZA 3 BAR MF 1/2"	115
TUBO FIX DOPPIO PER TUBO Z 3/8	197	VALVOLA SICUREZZA 6 BAR MF 1/2"	115
TUBO FIX FEMMINA PER TUBO Z 3/8	196	VALVOLA SOLARE 6 BAR FF 1/2	115
TUBO FIX MASCHIO PER TUBO Z 3/8	197	VALVOLA SOLARE 6 BAR MF 1/2	115
TUBO FIX OTTONE DOPPIO 1/2 ITS	197	VALVOLA SQ TERMOSTATIZZ 3/8 OASI	93
TUBO FIX OTTONE FEMMINA 3/8 ITS	197	VALVOLA SQUADRO OASI 3/8 - 24/19	92
TUBO FIX OTTONE MASCHIO 3/8 ITS	197	VALVOLA SQUADRO OASI 3/8 - FERRO	93
TUBO INNESTO 1 BICCH Ø32 MT 0,25	279	VALVOLA SVUO 1/2M PLA IRR INTERR	85
TUBO INNESTO 2 BICCH Ø32 MT 0,50	279	VALVOLINA SCARICO ARIA NORM 1/4	99
TUBO INOX AISI 316L 1/2X10MT	149	VASCA ACCIAIO BIANCA CM 120x70	271
TUBO INOX AISI 316L 1/2X4MT KIT	148	VASCA ACCIAIO BIANCA CM 140x70	271
TUBO ISOLANTE 13x10 DA MT2	247	VASCA ACCIAIO BIANCA CM 150x70	271
TUBO ISOLANTE 6x14 DA MT2	247	VASCA ACCIAIO BIANCA CM 160x70	271
TUBO ISOLANTE 9x12 DA MT2	247	VASCA ACCIAIO BIANCA CM 170x70	271
TUBO ISOLANTE 9x18 MT 23	247	VASCA GUSCIO LADY CANOA 160X70	272
TUBO MICROFORATO MT15 SPRIZZY	65	VASCA GUSCIO LADY GOCCIA 105X70	272
TUBO PN20 Ø20 MT3 ATP	216	VASCA GUSCIO LADY GOCCIA 120X70	272

Indice	
Descrizione Articolo	Pagina
VASCA SEDILE ACCIAIO BIAN 105x65	271
VASO BIDET DISAB SC/PAV CON EROG	273
VASO CERAMIC SCAR PARETE "CLICK"	270
VASO CERAMIC SCAR PAV.TO "CLICK"	270
VASO CERAMICA SCAR PARETE "EXEL"	273
VASO CERAMICA SCAR PAV.TO "EXEL"	272
VASO CERAMICA SOSPESO "CLICK"	270
VASO ESP ANTI COLPO ARIETE It 2	127
VASO ESP CILIN X CALDAIE It 10	128
VASO ESP CILIN X CALDAIE It 6	127
VASO ESP CILIN X CALDAIE It 8	128
VASO ESP TONDO X CALDAIE It 10	127
VASO ESP TONDO X CALDAIE It 8	127
VASO ESPANS INOX 304 26X44X25	104
VASO ESPANS X AUTOCL CILIN LT 24	126
VASO ESPANS X AUTOCL VERT LT 24	126
VASO ESPANS X AUTOCLAVE LT 12	126
VASO ESPANS X AUTOCLAVE LT 24	126
VASO ESPANS X AUTOCLAVE LT 8	126
VASO ESPANS X AUTOCLAVE It 100	127
VASO ESPANS X AUTOCLAVE It 200	127
VASO ESPANS X AUTOCLAVE It 300	127
VASO ESPANS X AUTOCLAVE It 50	126
VASO INFANZIA	274
VASO P/DISABILI SCAR PAVIMENTO	273
VASO P/DISABILI SCARICO PARETE	273
VASO/BIDET EXEL SC/PAV C/EROGAT.	274
VITE DD RID ACC Z 3/8-1/4 245	143
VITE DD RID Z 1/2X3/8 FIG.245	201
VITE DOPPIA 1/2 PLASSON	84
VITE DOPPIA ACC Z 1/4 280	143
VITE DOPPIA D Z 3/8 FIG.280	201
VITE DOPPIA OC 1/2	142
VITE DOPPIA PLASTICA 1034 3/4	35
VITE DOPPIA RID 3/4X1/2 PLASSON	85
VITE LISCIA ACC Z 3/8 531	143
VITE PER RESISTENZA A FLANGIA	261
VITONE CERAMICO 804-814-813-866	2
VITONE CERAMICO 828-832	2
VITONE CUSIOMIX 20x19 FILET BAND	30
WINDOR CLASS.3000 GPL+OROL/GIORN	238
WINDOR CLASS.3000 MET+OROL/GIORN	238